

Ngày 28/06/2024	10,700 VNĐ		
Thay đổi	1 tháng	3 tháng	6 tháng
	72.6%	32.1%	55.1%

	Q2/24	
ROE	0.8%	+/- YoY ▼ 11.3%

	Q2/24	
DT thuần	106	YoY ▼ 8.00 ▼ 6.7%
	tỷ VNĐ	

	6T 2024	
DT thuần	213	YoY ▲ 11.0 ▲ 5.2%
	tỷ VNĐ	

	Q2/24	
LN gộp	16.6	QoQ ▼ 1.00 ▼ 5.4% YoY ▲ 0.30 ▲ 2.1%
	tỷ VNĐ	

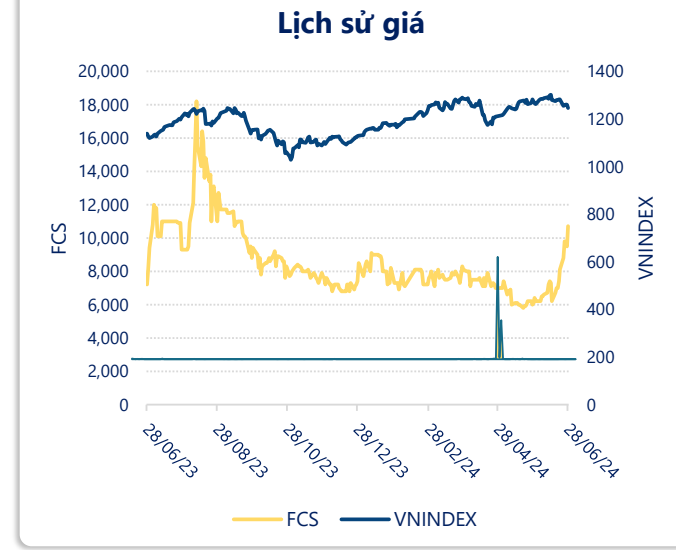
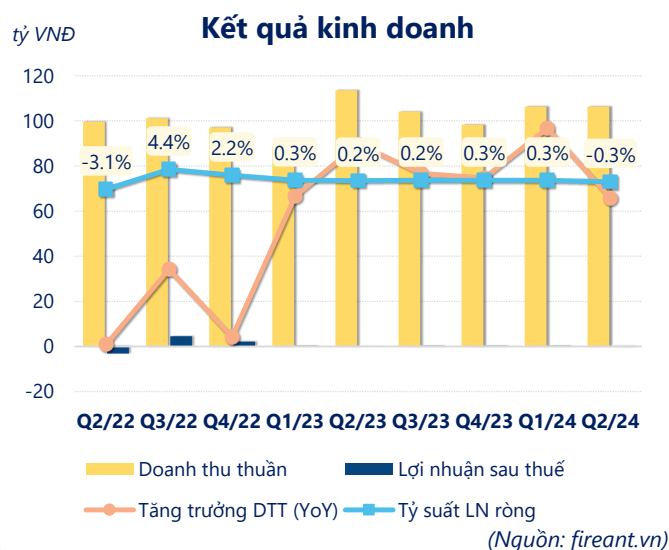
	6T 2024	
LN gộp	34.3	YoY ▲ 1.40 ▲ 4.3%
	tỷ VNĐ	

	Q2/24	
LN thuần	-0.75	QoQ ▼ 0.88 ▼ 676% YoY ▲ 0.13 ▲ 15.0%
	tỷ VNĐ	

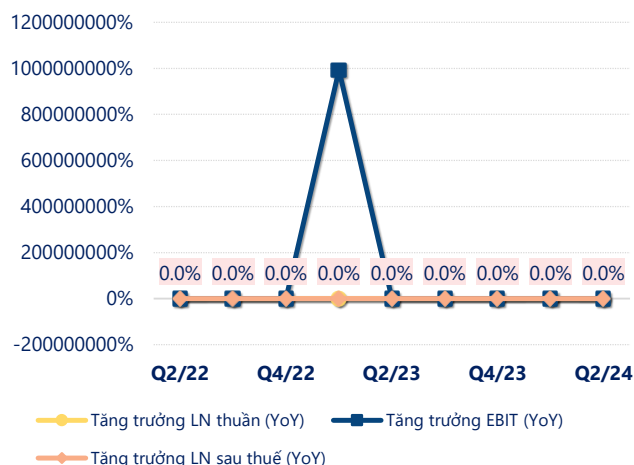
	6T 2024	
LN thuần	-0.62	YoY ▲ 0.25 ▲ 29.3%
	tỷ VNĐ	

	Q2/24	
LN sau thuế	-0.27	QoQ ▼ 0.55 ▼ 196% YoY ▼ 0.48 ▼ 228%
	tỷ VNĐ	

	6T 2024	
LN sau thuế	0.01	YoY ▼ 0.49 ▼ 98.3%
	tỷ VNĐ	

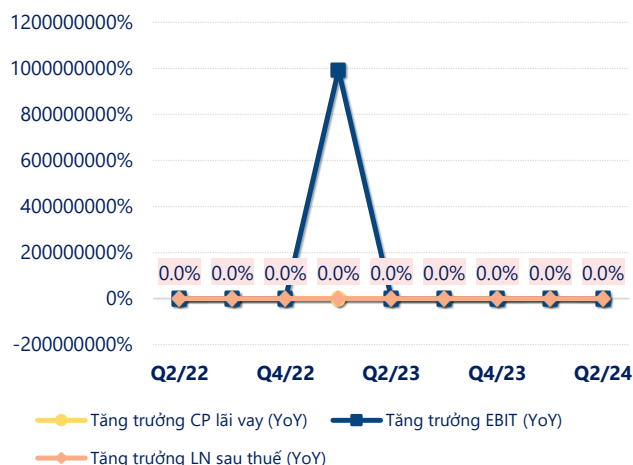


Tăng trưởng lợi nhuận



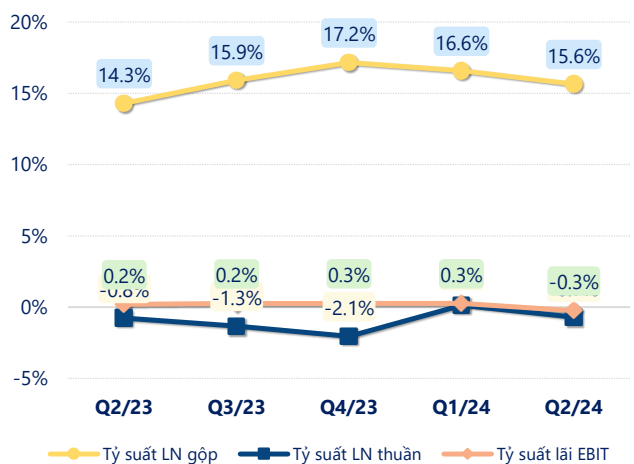
(Nguồn: fireant.vn)

Tăng trưởng chi phí



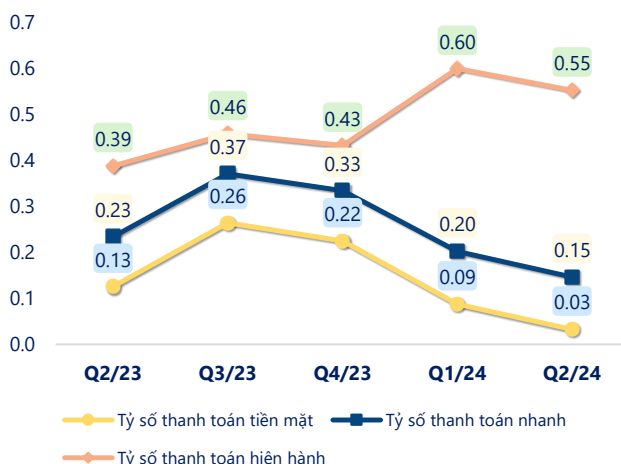
(Nguồn: fireant.vn)

Tỷ suất lợi nhuận



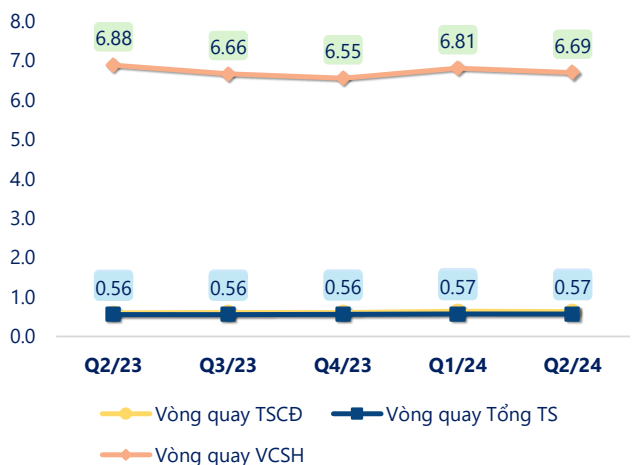
(Nguồn: fireant.vn)

Chỉ số thanh khoản



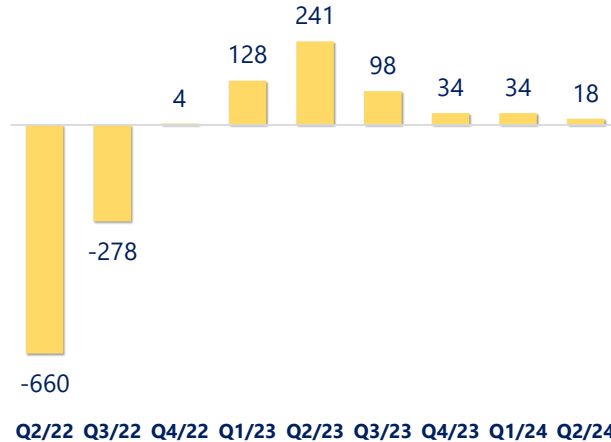
(Nguồn: fireant.vn)

Vòng quay tài sản



(Nguồn: fireant.vn)

EPS



(Nguồn: fireant.vn)

KẾT QUẢ KINH DOANH (tỷ VNĐ)	Q2/24	Q2/23	Thay đổi YoY	6T 2024	6T 2023	Thay đổi YoY
Doanh thu thuần	106	114	-6.7%	213	202	5.2%
Giá vốn hàng bán	89.7	97.4	-7.9%	178	169	5.4%
Lợi nhuận gộp	16.6	16.3	2.1%	34.3	32.9	4.3%
Doanh thu HĐTC	0.00	0.01	-75.3%	0.02	0.03	-40.6%
Chi phí TC	-0.26	-1.31	79.9%	0.13	-0.92	114%
Chi phí lãi vay	0	0.00		0	0	
LN trong công ty LKLD	0	0.00		0	0	
Chi phí bán hàng	1.85	1.76	5.0%	3.57	3.15	13.4%
Chi phí QLDN	15.8	16.7	-5.3%	31.2	31.5	-1.0%
LN thuần từ HĐKD	-0.75	-0.88	15.0%	-0.62	-0.87	29.3%
Lợi nhuận khác	0.48	1.09	-55.9%	0.62	1.37	-54.5%
LN trước thuế	-0.27	0.21	-228%	0.01	0.50	-98.3%
Lợi nhuận sau thuế	-0.27	0.21	-228%	0.01	0.50	-98.3%
LNST của CĐ cty mẹ	-0.27	0.21	-228%	0.01	0.50	-98.3%

(Nguồn: fireant.vn)

