

Ngày 28/06/2024	196,400 VNĐ		
Thay đổi	1 tháng	3 tháng	6 tháng
	0%	0%	0%

	Q2/24	
ROE	-4.6%	+/- YoY ▼ 1.5%

	Q2/24		
DT thuần	0.93	QoQ	YoY
		▲ 0.06 ▲ 6.3%	▼ 4.94 ▼ 84.2%
	tỷ VNĐ		

	6T 2024	
DT thuần	1.80	YoY
		▼ 8.80 ▼ 83.0%
	tỷ VNĐ	

	Q2/24		
LN gộp	0.03	QoQ	YoY
		▲ 0.03 ▲	▼ 1.84 ▼ 98.4%
	tỷ VNĐ		

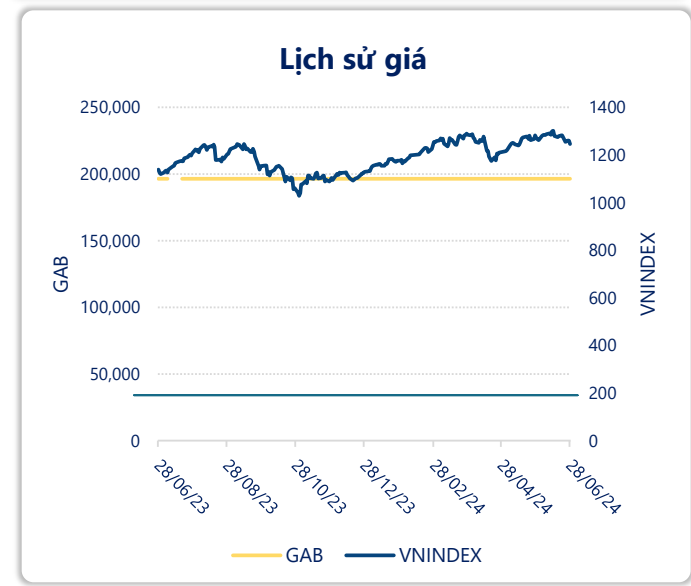
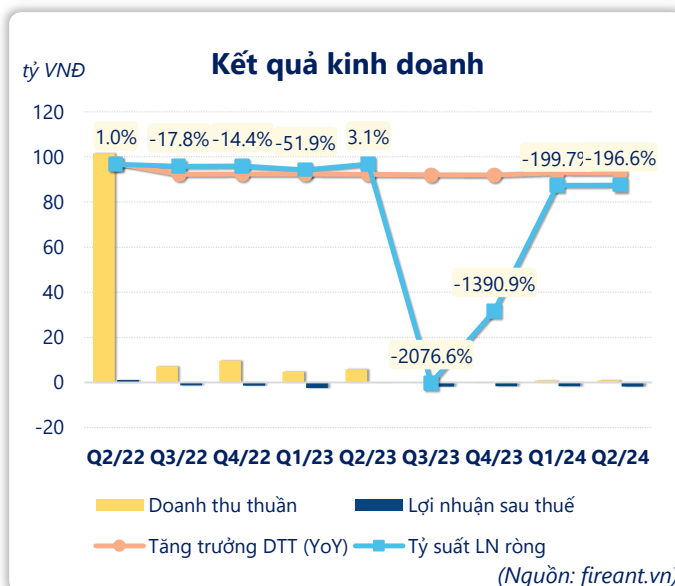
	6T 2024	
LN gộp	0.03	YoY
		▼ 1.10 ▼ 97.1%
	tỷ VNĐ	

	Q2/24		
LN thuần	-1.45	QoQ	YoY
		▲ 0.26 ▲ 15.3%	▼ 1.67 ▼ 758%
	tỷ VNĐ		

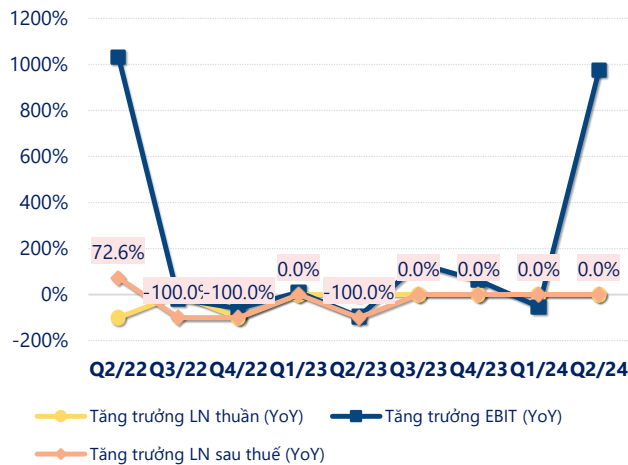
	6T 2024	
LN thuần	-3.16	YoY
		▼ 1.00 ▼ 46.2%
	tỷ VNĐ	

	Q2/24		
LN sau thuế	-1.82	QoQ	YoY
		▼ 0.07 ▼ 3.9%	▼ 2.00 ▼ 1110%
	tỷ VNĐ		

	6T 2024	
LN sau thuế	-3.56	YoY
		▼ 1.29 ▼ 57.3%
	tỷ VNĐ	

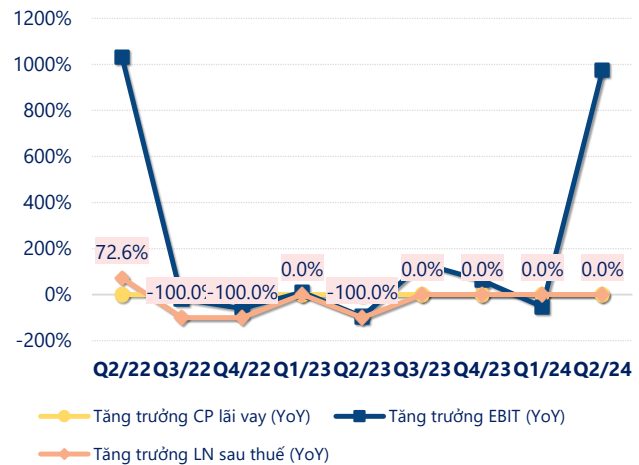


Tăng trưởng lợi nhuận



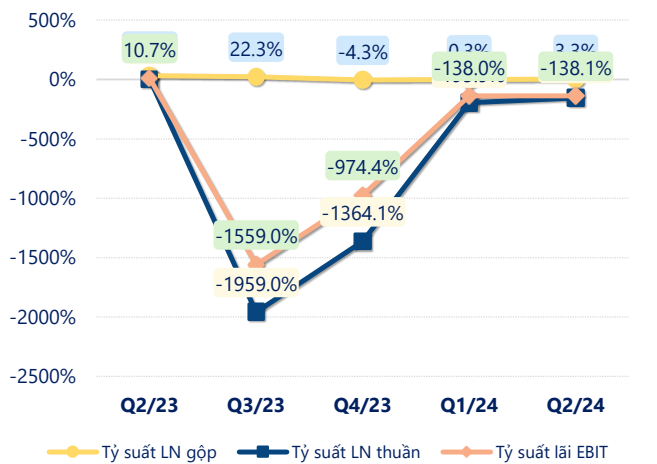
(Nguồn: fireant.vn)

Tăng trưởng chi phí



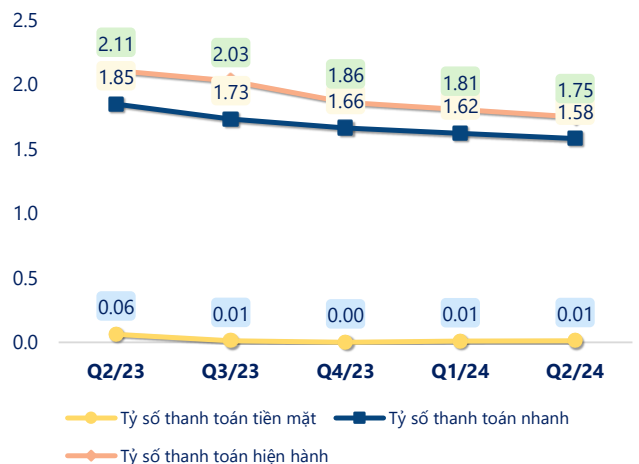
(Nguồn: fireant.vn)

Tỷ suất lợi nhuận



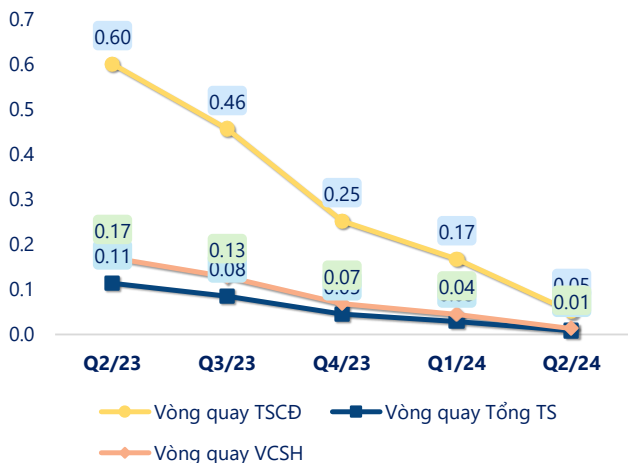
(Nguồn: fireant.vn)

Chỉ số thanh khoản



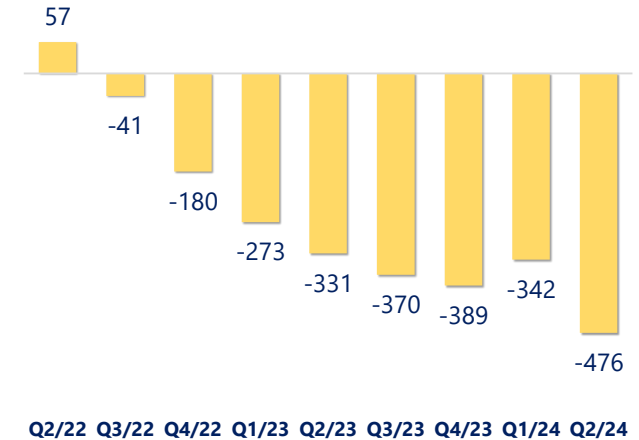
(Nguồn: fireant.vn)

Vòng quay tài sản



(Nguồn: fireant.vn)

EPS



(Nguồn: fireant.vn)

KẾT QUẢ KINH DOANH (tỷ VNĐ)	Q2/24	Q2/23	Thay đổi YoY	6T 2024	6T 2023	Thay đổi YoY
Doanh thu thuần	0.93	5.87	-84.2%	1.80	10.6	-83.0%
Giá vốn hàng bán	0.89	4.00	-77.6%	1.77	9.46	-81.3%
Lợi nhuận gộp	0.03	1.87	-98.4%	0.03	1.13	-97.1%
Doanh thu HĐTC	0.00	0.00		0.00	0.00	-99.6%
Chi phí TC	0.54	0.45	20.3%	1.08	0.89	21.2%
Chi phí lãi vay	0.54	0.45	20.3%	1.08	0.89	21.2%
LN trong công ty LKLD	0	0.00		0	0	
Chi phí bán hàng	0.35	0.26	35.2%	0.86	0.65	30.9%
Chi phí QLDN	0.59	0.95	-38.4%	1.26	1.75	-28.2%
LN thuần từ HĐKD	-1.45	0.22	-758%	-3.16	-2.16	-46.2%
Lợi nhuận khác	-0.37	-0.03	-1136%	-0.40	-0.10	-289%
LN trước thuế	-1.82	0.18	-1110%	-3.56	-2.27	-57.3%
Lợi nhuận sau thuế	-1.82	0.18	-1110%	-3.56	-2.27	-57.3%
LNST của CĐ cty mẹ	-1.82	0.18	-1110%	-3.56	-2.27	-57.3%

(Nguồn: fireant.vn)

