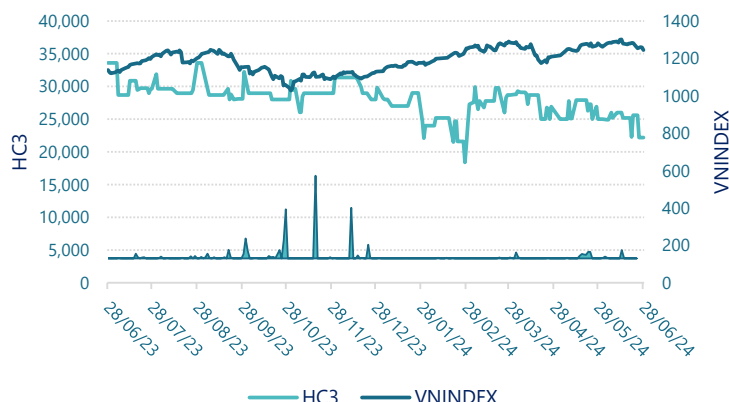


CTCP Xây dựng số 3 Hải Phòng (UPCOM: HC3)

Lịch sử giá



Thông tin giao dịch 28/06/2024

Giá hiện tại (VNĐ)	22,200
Cao nhất 52 tuần (VNĐ)	33,600
Thấp nhất 52 tuần (VNĐ)	18,400
SL cổ phiếu LH	20,685,717
KLGD BQ 20 phiên (CP)	710
% sở hữu nước ngoài	0.2%
Vốn điều lệ (tỷ VNĐ)	
Vốn hóa (tỷ VNĐ)	459
P/E	9.8
EPS	2,255

DT thuần

Q2/24

17.1

tỷ VNĐ

QoQ: ▼1.70 | -9.1%

YoY: ▲2.10 | 14.0%

LN sau thuế

Q2/24

10.6

tỷ VNĐ

QoQ: ▼2.60 | -19.3%

YoY: ▼10.0 | -48.3%

Tỷ suất lãi EBIT

Q2/24

77.4%

+/- YoY: ▼31.9%

DT thuần

6T 2024

35.9

tỷ VNĐ

YoY: ▲6.00 | 19.9%

LN sau thuế

6T 2024

23.8

tỷ VNĐ

YoY: ▼12.0 | -33.4%

ROE

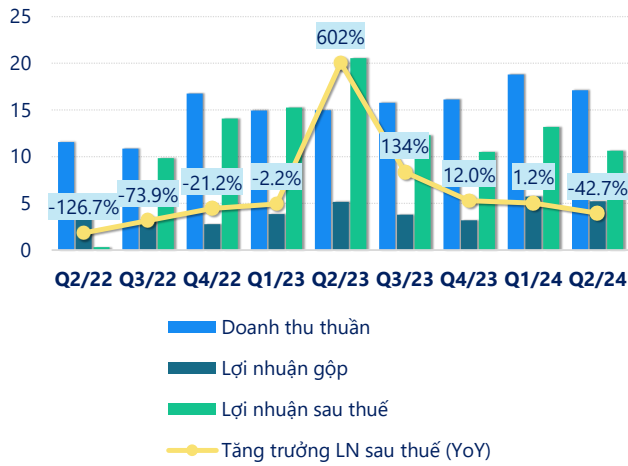
Q2/24

6.5%

+/- YoY: ▼2.1%

tỷ VNĐ

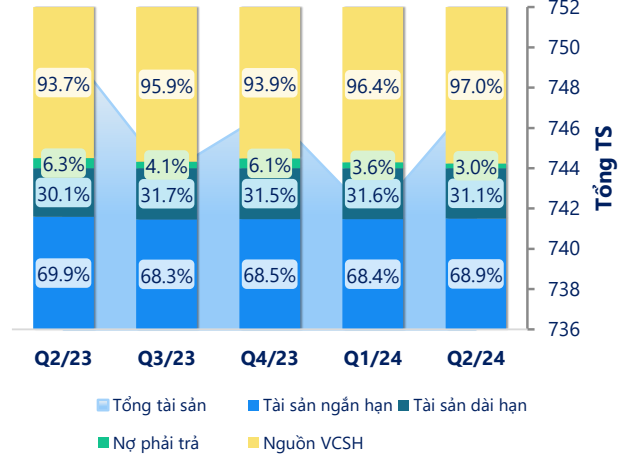
Kết quả kinh doanh



(Nguồn: fireant.vn)

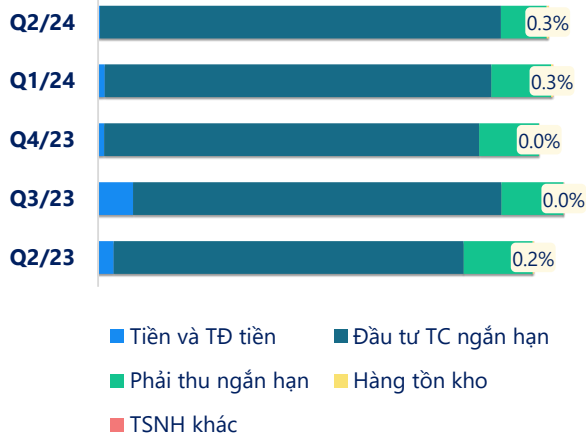
Cơ cấu Tổng tài sản

tỷ VNĐ



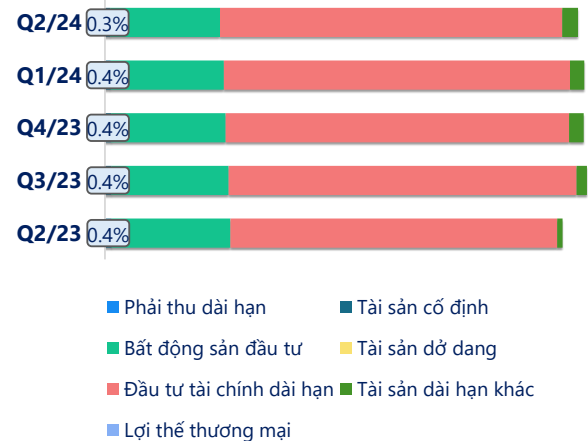
(Nguồn: fireant.vn)

Cơ cấu Tài sản ngắn hạn/Tổng TS



(Nguồn: fireant.vn)

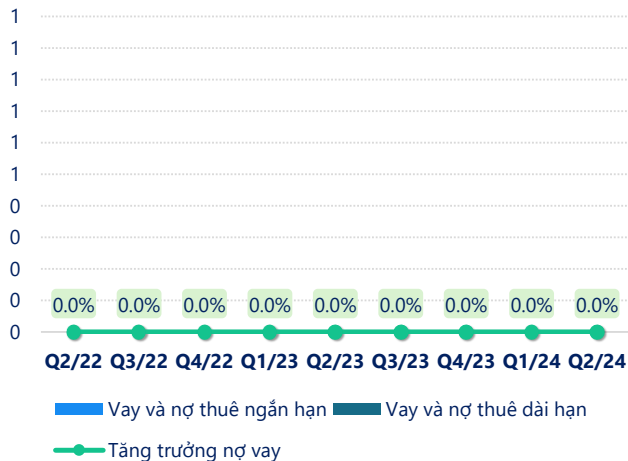
Cơ cấu Tài sản dài hạn/Tổng TS



(Nguồn: fireant.vn)

tỷ VNĐ

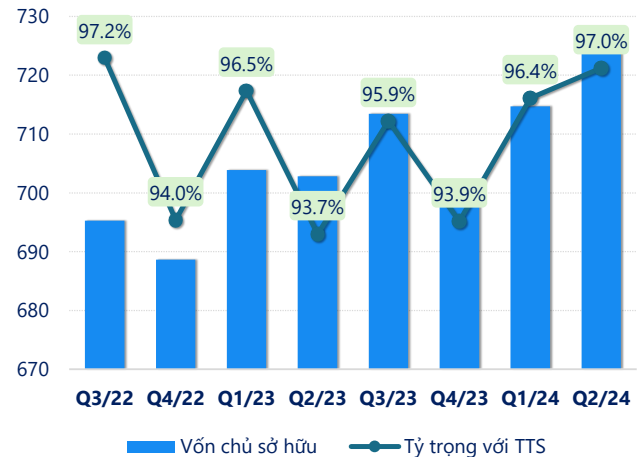
Nợ vay



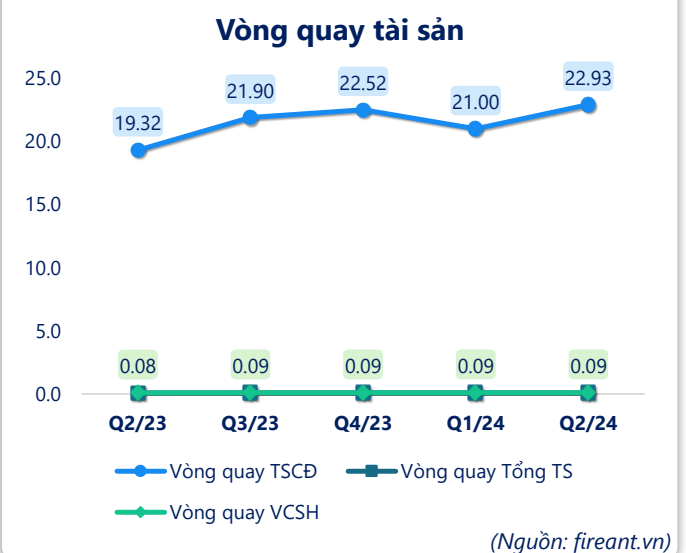
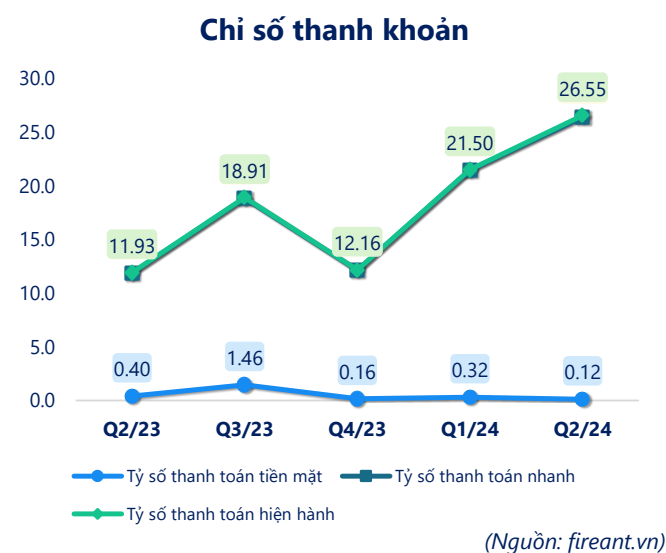
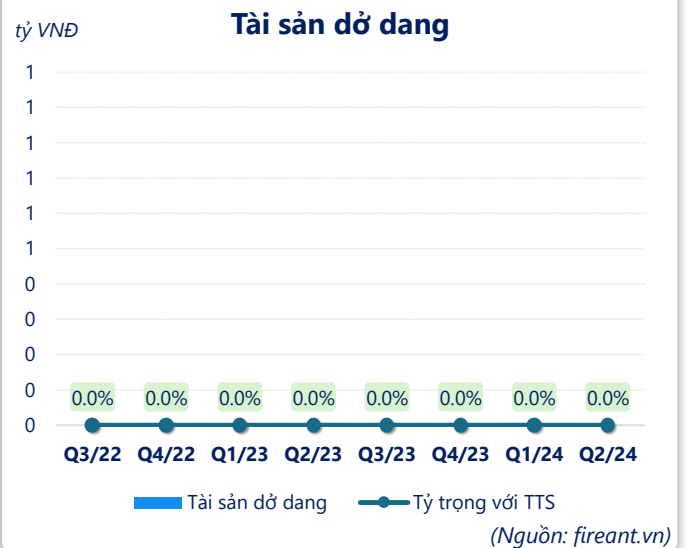
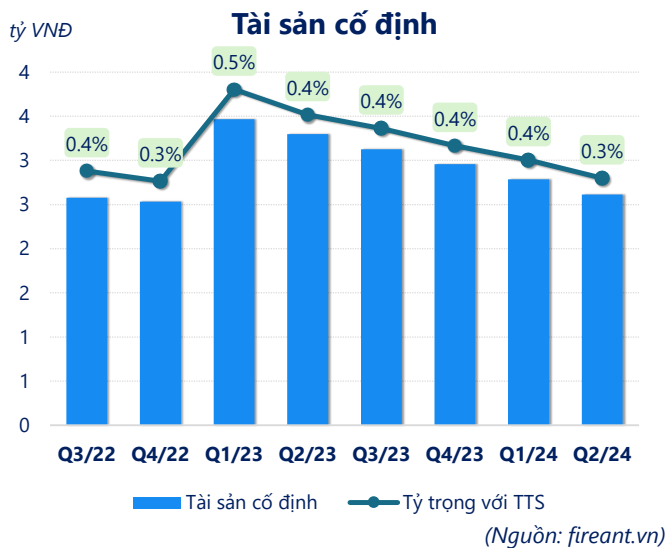
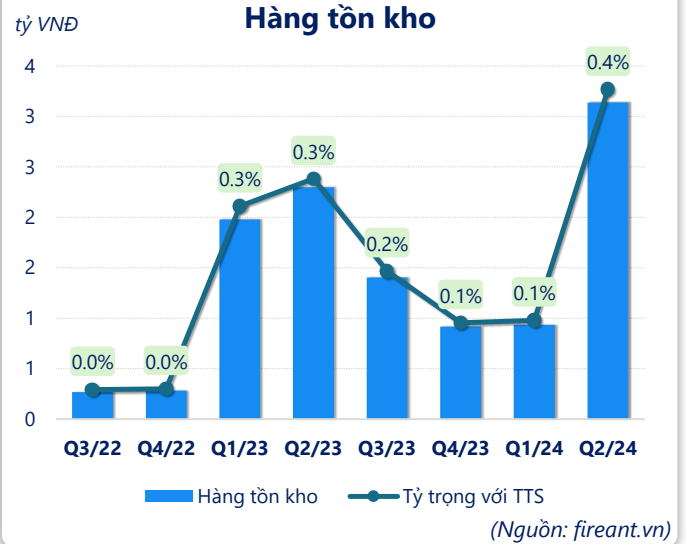
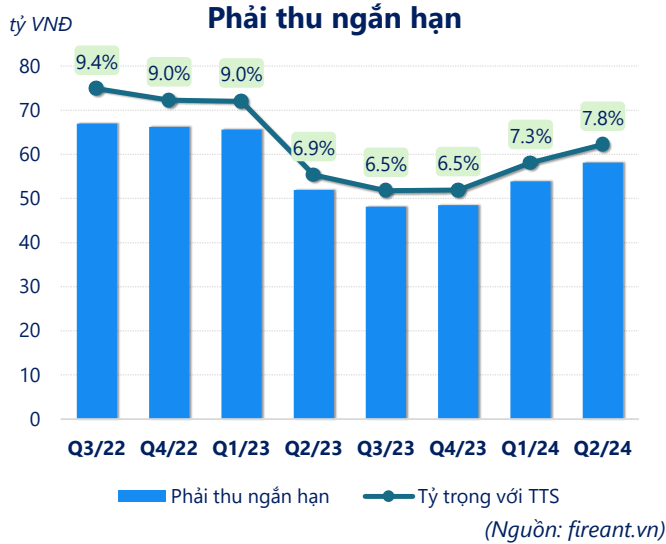
(Nguồn: fireant.vn)

tỷ VNĐ

Vốn chủ sở hữu



(Nguồn: fireant.vn)



CÂN ĐỐI KẾ TOÁN (tỷ VNĐ)	Q2/23	Q3/23	Q4/23	Q1/24	Q2/24
Tổng tài sản	750	744	747	742	748
Tài sản ngắn hạn	524	508	512	508	515
Tiền và tương đương tiền	17.7	39.1	6.70	7.46	2.25
Đầu tư tài chính ngắn hạn	452	419	455	445	451
Phải thu ngắn hạn	51.9	48.1	48.5	53.8	58.1
Hàng tồn kho	2.30	1.40	0.92	0.93	3.14
Tài sản ngắn hạn khác	0.09	0.29	0.32	0.29	0.17
Tài sản dài hạn	226	236	235	234	233
Phải thu dài hạn	0	0	0	0	0
Tài sản cố định	3.30	3.13	2.96	2.79	2.62
Bất động sản đầu tư	58.6	57.4	56.4	55.2	54.0
Tài sản dở dang	0	0	0	0	0
Đầu tư tài chính dài hạn	161	170	169	169	168
Tài sản dài hạn khác	2.60	5.08	7.10	7.01	7.89
Lợi thế thương mại	0	0	0	0	0
Nợ phải trả	47.4	30.3	45.3	26.8	22.6
Nợ ngắn hạn	44.0	26.8	42.1	23.6	19.4
Vay và nợ thuê ngắn hạn	0	0	0	0	0
Phải trả người bán ngắn hạn	0.69	0.67	1.21	0.78	0.82
Nợ dài hạn	3.43	3.43	3.22	3.23	3.21
Vay và nợ thuê dài hạn	0	0	0	0	0
Nguồn vốn chủ sở hữu	703	713	702	715	725
Vốn chủ sở hữu	703	713	702	715	725
Vốn điều lệ	207	207	207	207	207
Kinh phí và quỹ khác	0	0	0	0	0

(Nguồn: fireant.vn)