

Ngày 28/06/2024	8,850 VNĐ		
Thay đổi	1 tháng	3 tháng	6 tháng
	-3.5%	-11.2%	5.2%

	Q2/24	
ROE	4.4%	+/- YoY ▼ 6.2%

	Q2/24		
DT thuần	24.1	QoQ ▲ 9.00	YoY ▼ 8.50
		▲ 59.6%	▼ 26.1%
	tỷ VNĐ		

	6T 2024	
DT thuần	39.2	YoY ▼ 27.5
		▼ 41.1%
	tỷ VNĐ	

	Q2/24		
LN gộp	4.01	QoQ ▲ 1.91	YoY ▼ 2.62
		▲ 91.0%	▼ 39.5%
	tỷ VNĐ		

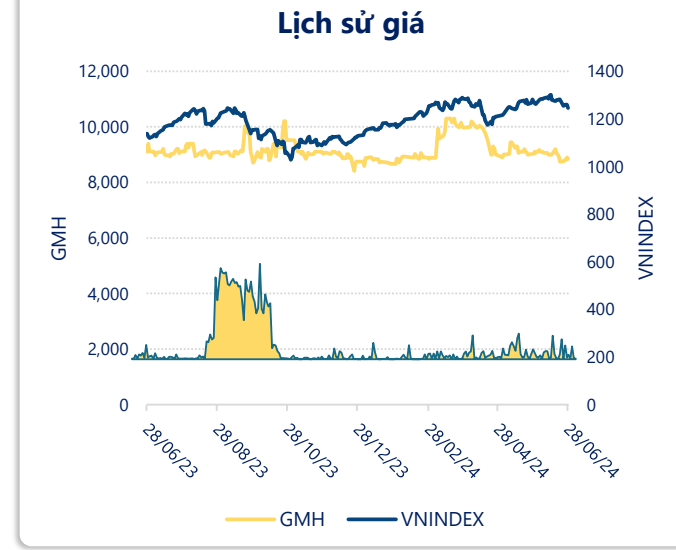
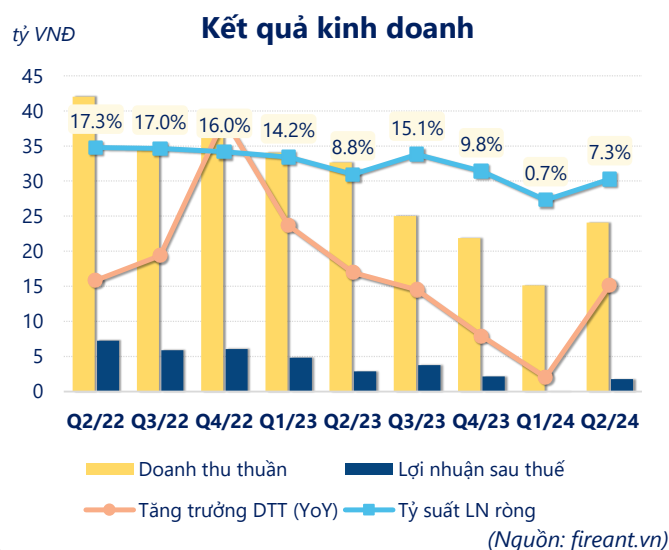
	6T 2024	
LN gộp	6.11	YoY ▼ 7.09
		▼ 53.7%
	tỷ VNĐ	

	Q2/24		
LN thuần	2.30	QoQ ▲ 1.58	YoY ▼ 1.33
		▲ 219%	▼ 36.7%
	tỷ VNĐ		

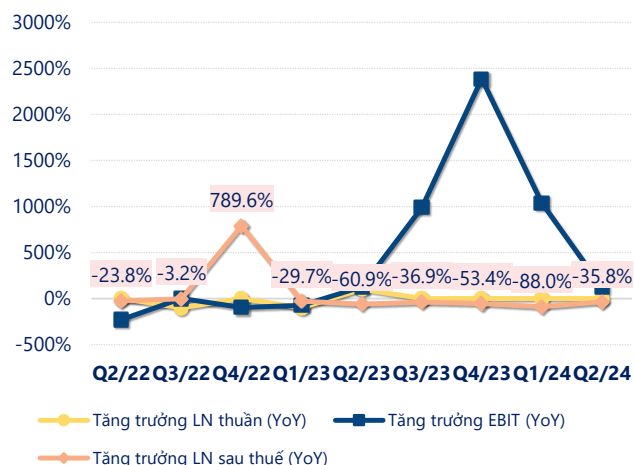
	6T 2024	
LN thuần	3.02	YoY ▼ 6.69
		▼ 68.9%
	tỷ VNĐ	

	Q2/24		
LN sau thuế	1.76	QoQ ▲ 1.66	YoY ▼ 1.12
		▲ 1659%	▼ 38.9%
	tỷ VNĐ		

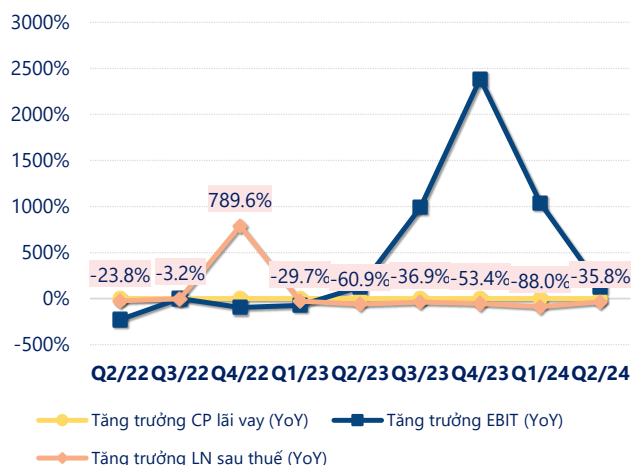
	6T 2024	
LN sau thuế	1.86	YoY ▼ 5.85
		▼ 75.9%
	tỷ VNĐ	



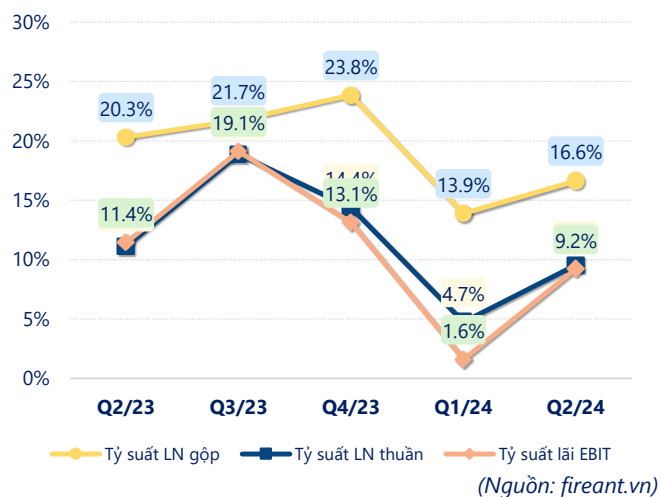
Tăng trưởng lợi nhuận



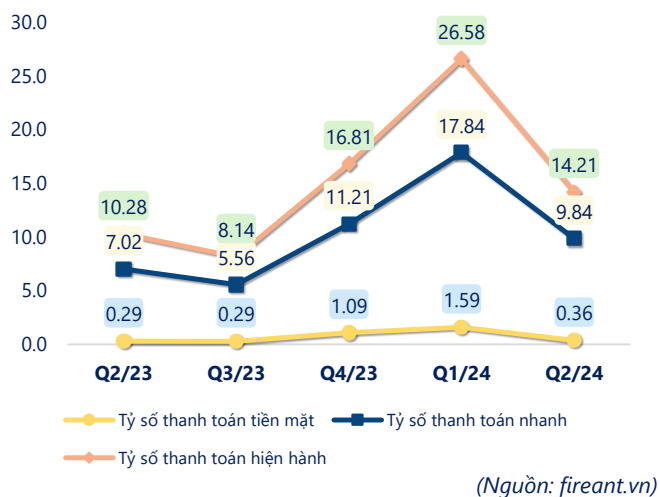
Tăng trưởng chi phí



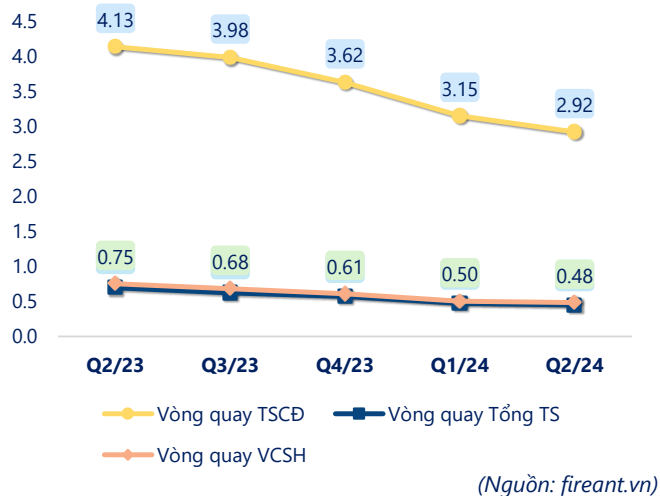
Tỷ suất lợi nhuận



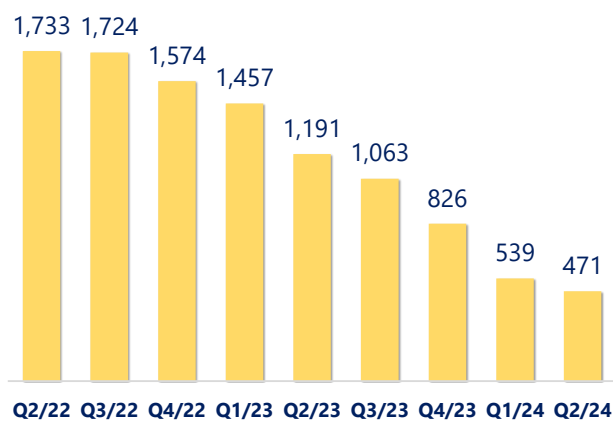
Chỉ số thanh khoản



Vòng quay tài sản



EPS



KẾT QUẢ KINH DOANH (tỷ VNĐ)	Q2/24	Q2/23	Thay đổi YoY	6T 2024	6T 2023	Thay đổi YoY
Doanh thu thuần	24.1	32.6	-26.1%	39.2	66.7	-41.1%
Giá vốn hàng bán	20.1	26.0	-22.7%	33.1	53.4	-38.0%
Lợi nhuận gộp	4.01	6.63	-39.5%	6.11	13.2	-53.7%
Doanh thu HĐTC	1.62	2.18	-25.5%	3.47	5.21	-33.4%
Chi phí TC	0.03	0.14	-79.0%	0.03	0.17	-82.6%
Chi phí lãi vay	0	0.14	-100%	0	0.14	-100%
LN trong công ty LKLD	0	0.00		0	0	
Chi phí bán hàng	1.77	2.89	-38.9%	3.89	4.82	-19.4%
Chi phí QLDN	1.54	2.15	-28.3%	2.65	3.72	-28.8%
LN thuần từ HĐKD	2.30	3.63	-36.7%	3.02	9.71	-68.9%
Lợi nhuận khác	-0.08	-0.04	-97.2%	-0.55	-0.08	-621%
LN trước thuế	2.22	3.59	-38.2%	2.46	9.63	-74.4%
Lợi nhuận sau thuế	1.76	2.88	-38.9%	1.86	7.71	-75.9%
LNST của CĐ cty mẹ	1.76	2.88	-38.9%	1.86	7.71	-75.9%

(Nguồn: fireant.vn)

