

Ngày <b>28/06/2024</b>	<b>18,300 VNĐ</b>		
<b>Thay đổi</b>	1 tháng	3 tháng	6 tháng
	<b>0%</b>	<b>-5.5%</b>	<b>18.4%</b>

	Q2/24	
<b>ROE</b>	<b>11.5%</b>	+/- YoY <b>▲ 1.2%</b>

	Q2/24		
<b>DT thuần</b>	<b>89.4</b>	QoQ <b>▲ 13.5</b>	YoY <b>▼ 17.6</b>
		<b>▲ 17.8%</b>	<b>▼ 16.4%</b>
	tỷ VNĐ		

	6T 2024	
<b>DT thuần</b>	<b>165</b>	YoY <b>▼ 9.00</b>
		<b>▼ 4.8%</b>
	tỷ VNĐ	

	Q2/24		
<b>LN gộp</b>	<b>15.3</b>	QoQ <b>▼ 6.50</b>	YoY <b>▼ 11.7</b>
		<b>▼ 29.9%</b>	<b>▼ 43.4%</b>
	tỷ VNĐ		

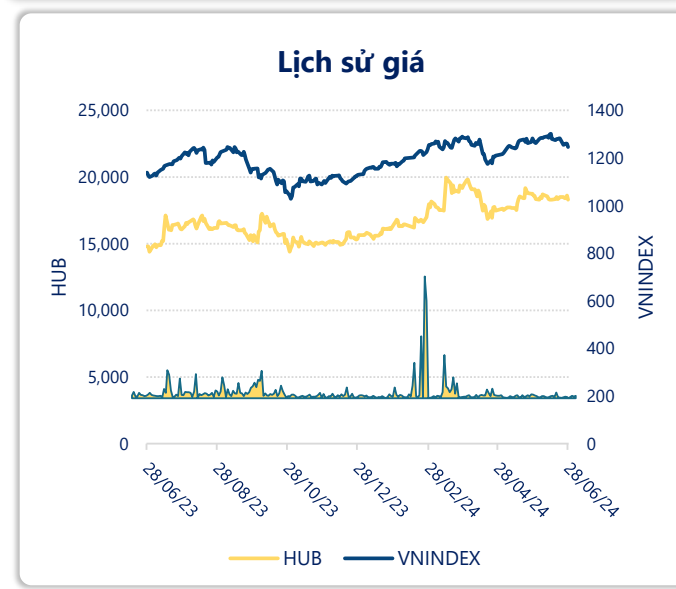
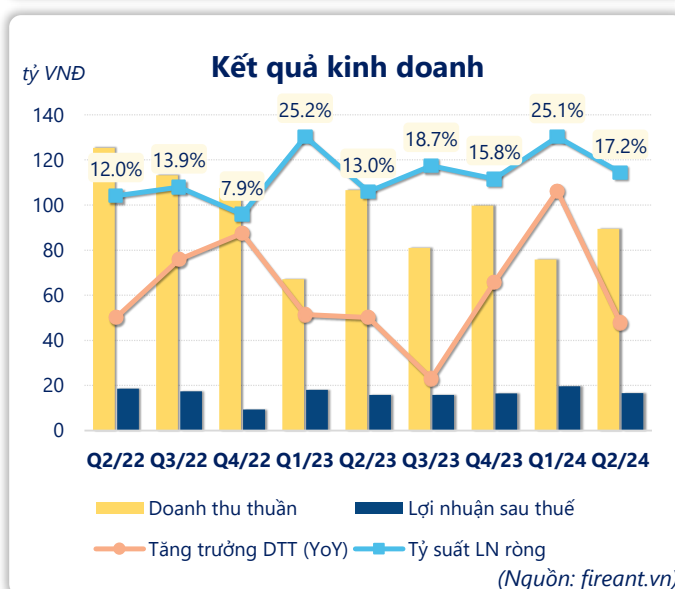
	6T 2024	
<b>LN gộp</b>	<b>37.0</b>	YoY <b>▼ 16.0</b>
		<b>▼ 30.2%</b>
	tỷ VNĐ	

	Q2/24		
<b>LN thuần</b>	<b>19.0</b>	QoQ <b>▼ 5.50</b>	YoY <b>▲ 1.10</b>
		<b>▼ 22.5%</b>	<b>▲ 6.1%</b>
	tỷ VNĐ		

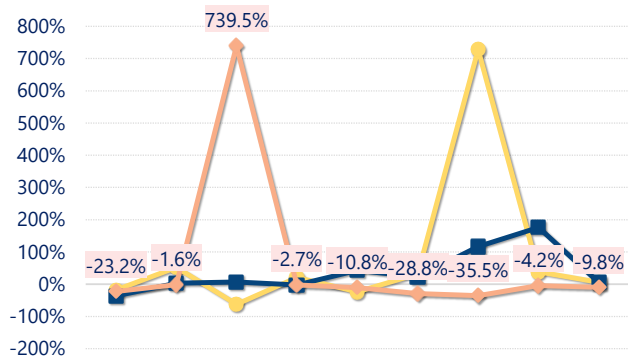
	6T 2024	
<b>LN thuần</b>	<b>43.5</b>	YoY <b>▲ 3.80</b>
		<b>▲ 9.5%</b>
	tỷ VNĐ	

	Q2/24		
<b>LN sau thuế</b>	<b>16.7</b>	QoQ <b>▼ 2.90</b>	YoY <b>▲ 0.90</b>
		<b>▼ 15.0%</b>	<b>▲ 5.5%</b>
	tỷ VNĐ		

	6T 2024	
<b>LN sau thuế</b>	<b>36.3</b>	YoY <b>▲ 2.40</b>
		<b>▲ 7.1%</b>
	tỷ VNĐ	



## Tăng trưởng lợi nhuận

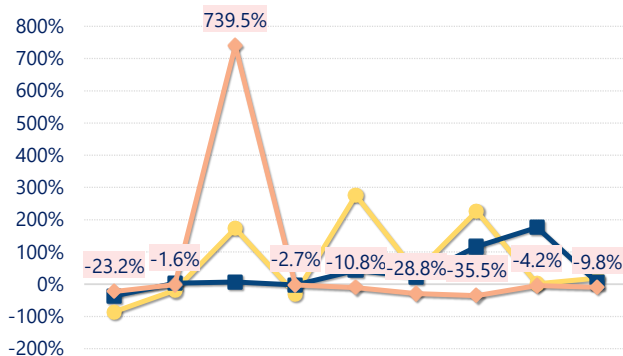


Q2/22 Q3/22 Q4/22 Q1/23 Q2/23 Q3/23 Q4/23 Q1/24 Q2/24

— Tăng trưởng LN thuần (YoY) — Tăng trưởng EBIT (YoY)  
— Tăng trưởng LN sau thuế (YoY)

(Nguồn: fireant.vn)

## Tăng trưởng chi phí

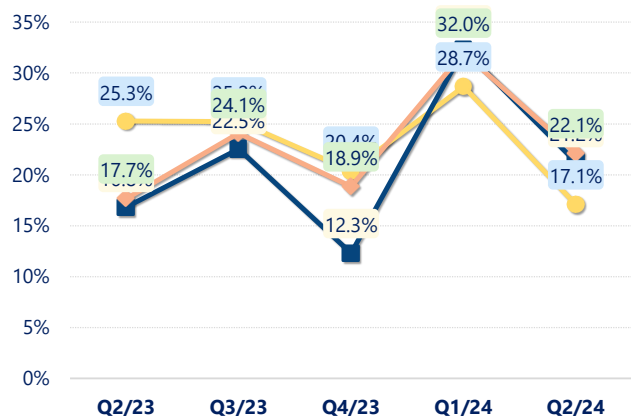


Q2/22 Q3/22 Q4/22 Q1/23 Q2/23 Q3/23 Q4/23 Q1/24 Q2/24

— Tăng trưởng CP lãi vay (YoY) — Tăng trưởng EBIT (YoY)  
— Tăng trưởng LN sau thuế (YoY)

(Nguồn: fireant.vn)

## Tỷ suất lợi nhuận

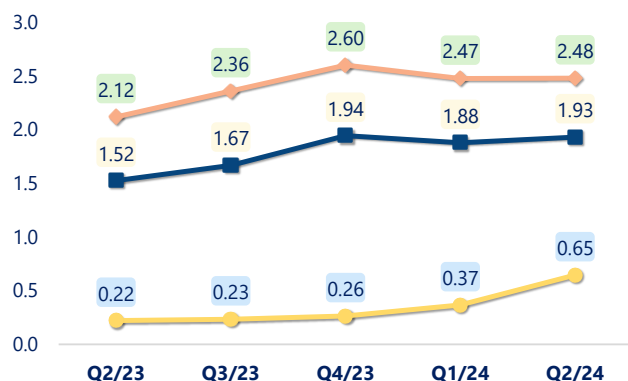


Q2/23 Q3/23 Q4/23 Q1/24 Q2/24

— Tỷ suất LN gộp — Tỷ suất LN thuần — Tỷ suất lãi EBIT

(Nguồn: fireant.vn)

## Chỉ số thanh khoản

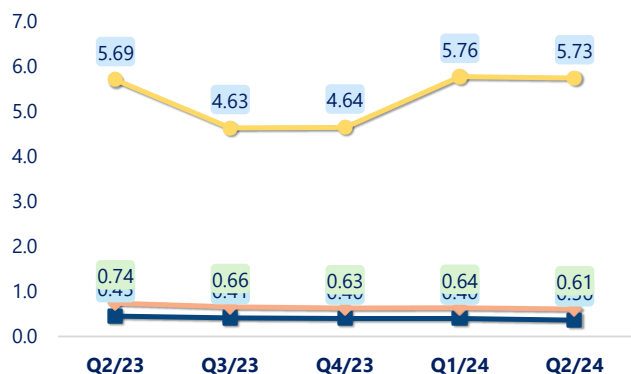


Q2/23 Q3/23 Q4/23 Q1/24 Q2/24

— Tỷ số thanh toán tiền mặt — Tỷ số thanh toán nhanh  
— Tỷ số thanh toán hiện hành

(Nguồn: fireant.vn)

## Vòng quay tài sản

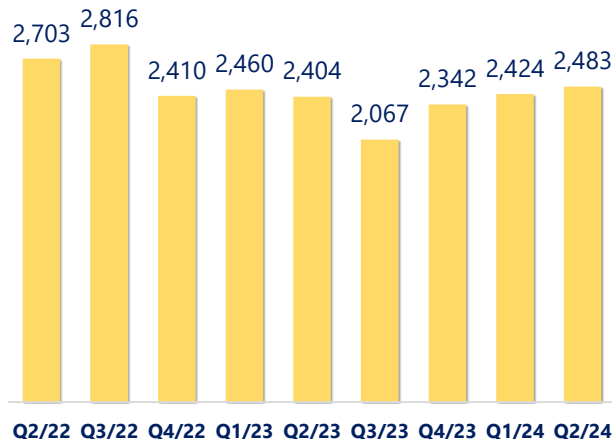


Q2/23 Q3/23 Q4/23 Q1/24 Q2/24

— Vòng quay TSCĐ — Vòng quay Tổng TS  
— Vòng quay VCSH

(Nguồn: fireant.vn)

## EPS



Q2/22 Q3/22 Q4/22 Q1/23 Q2/23 Q3/23 Q4/23 Q1/24 Q2/24

(Nguồn: fireant.vn)

KẾT QUẢ KINH DOANH (tỷ VNĐ)	Q2/24	Q2/23	Thay đổi YoY	6T 2024	6T 2023	Thay đổi YoY
<b>Doanh thu thuần</b>	<b>89.4</b>	<b>107</b>	<b>-16.4%</b>	<b>165</b>	<b>174</b>	<b>-4.8%</b>
Giá vốn hàng bán	74.2	79.6	-6.8%	128	121	6.3%
<b>Lợi nhuận gộp</b>	<b>15.3</b>	<b>27.0</b>	<b>-43.4%</b>	<b>37.0</b>	<b>53.0</b>	<b>-30.2%</b>
Doanh thu HĐTC	4.56	4.59	-0.8%	5.89	8.23	-28.4%
Chi phí TC	0.51	0.62	-17.5%	0.83	1.05	-21.4%
<b>Chi phí lãi vay</b>	<b>0.51</b>	<b>0.62</b>	<b>-17.6%</b>	<b>0.83</b>	<b>1.05</b>	<b>-21.5%</b>
LN trong công ty LKLD	<b>7.34</b>	<b>6.16</b>	<b>19.2%</b>	<b>10.8</b>	<b>9.55</b>	<b>12.9%</b>
Chi phí bán hàng	1.19	2.19	-45.9%	2.15	4.10	-47.5%
Chi phí QLDN	<b>6.48</b>	<b>17.0</b>	<b>-61.9%</b>	<b>7.23</b>	<b>25.9</b>	<b>-72.1%</b>
<b>LN thuần từ HĐKD</b>	<b>19.0</b>	<b>17.9</b>	<b>6.1%</b>	<b>43.5</b>	<b>39.7</b>	<b>9.5%</b>
Lợi nhuận khác	<b>0.27</b>	<b>0.25</b>	<b>8.9%</b>	<b>-0.28</b>	<b>0.25</b>	<b>-214%</b>
<b>LN trước thuế</b>	<b>19.3</b>	<b>18.2</b>	<b>5.8%</b>	<b>43.2</b>	<b>40.0</b>	<b>8.1%</b>
<b>Lợi nhuận sau thuế</b>	<b>16.7</b>	<b>15.8</b>	<b>5.5%</b>	<b>36.3</b>	<b>33.9</b>	<b>7.1%</b>
<b>LNST của CĐ cty mẹ</b>	<b>15.4</b>	<b>13.8</b>	<b>11.3%</b>	<b>34.4</b>	<b>30.7</b>	<b>12.1%</b>

(Nguồn: fireant.vn)

