

Ngày 28/06/2024	32,000 VNĐ		
Thay đổi	1 tháng	3 tháng	6 tháng
	0%	-9.9%	1.6%

	Q2/24	
ROE	15.9%	+/- YoY ▲ 0.3%

	Q2/24		
DT thuần	525	QoQ ▲ 78.0	YoY ▲ 48.0
		▲ 17.4%	▲ 10.0%
	tỷ VNĐ		

	6T 2024	
DT thuần	972	YoY ▲ 100
		▲ 11.4%
	tỷ VNĐ	

	Q2/24		
LN gộp	194	QoQ ▲ 40.0	YoY ▲ 16.0
		▲ 25.8%	▲ 8.8%
	tỷ VNĐ		

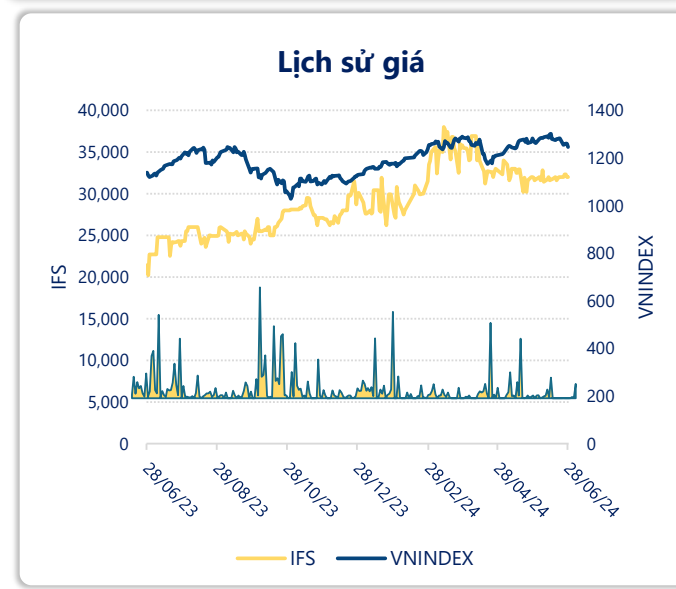
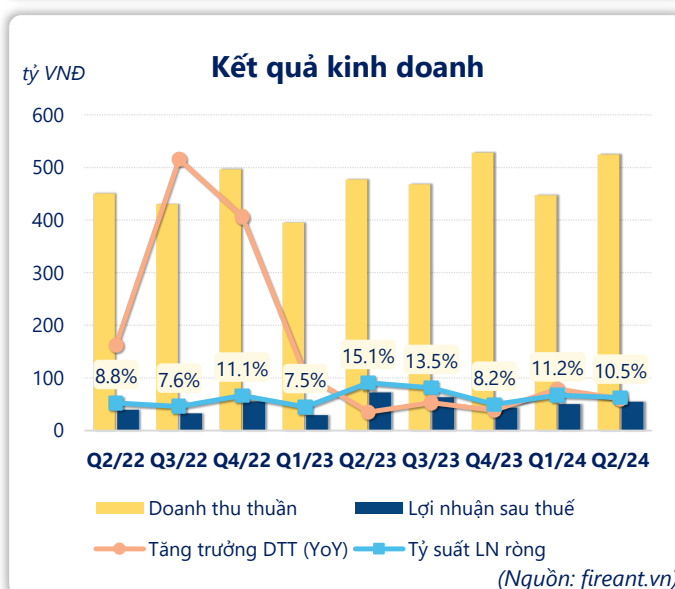
	6T 2024	
LN gộp	347	YoY ▲ 42.0
		▲ 13.9%
	tỷ VNĐ	

	Q2/24		
LN thuần	74.2	QoQ ▲ 11.5	YoY ▼ 12.0
		▲ 18.4%	▼ 13.9%
	tỷ VNĐ		

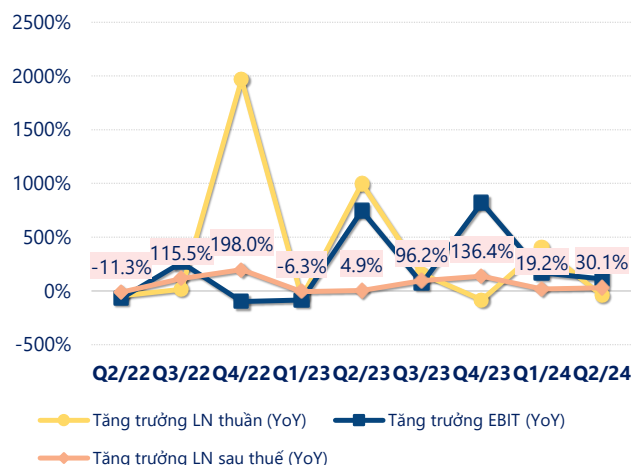
	6T 2024	
LN thuần	137	YoY ▲ 9.00
		▲ 7.1%
	tỷ VNĐ	

	Q2/24		
LN sau thuế	55.0	QoQ ▲ 5.00	YoY ▼ 17.1
		▲ 10.0%	▼ 23.7%
	tỷ VNĐ		

	6T 2024	
LN sau thuế	105	YoY ▲ 3.00
		▲ 3.3%
	tỷ VNĐ	

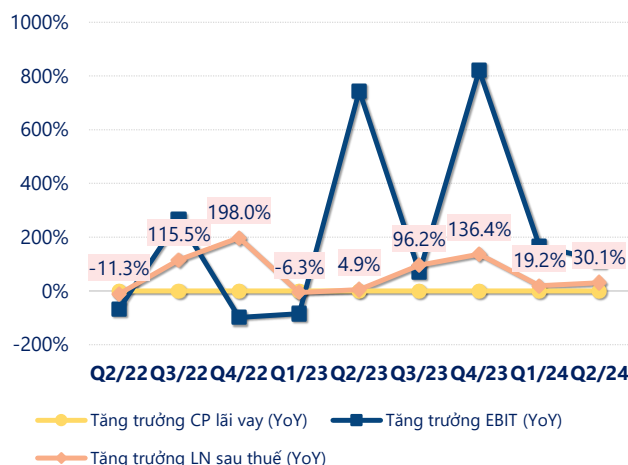


Tăng trưởng lợi nhuận



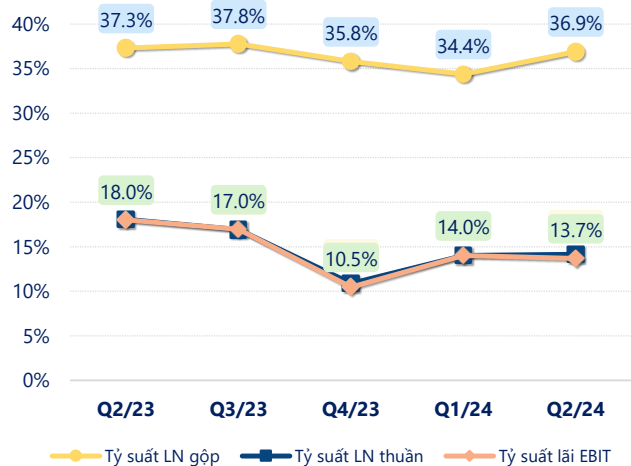
(Nguồn: fireant.vn)

Tăng trưởng chi phí



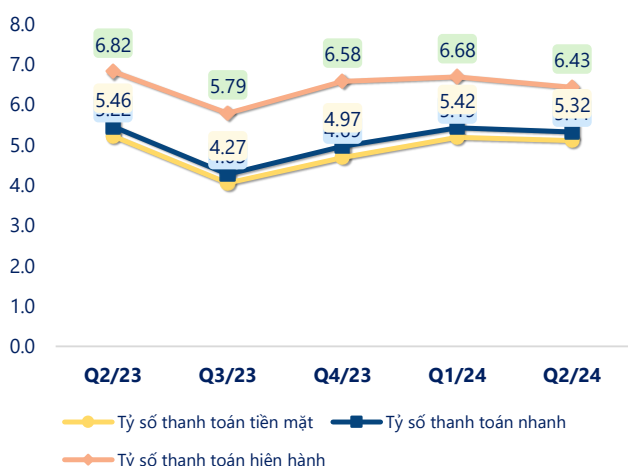
(Nguồn: fireant.vn)

Tỷ suất lợi nhuận



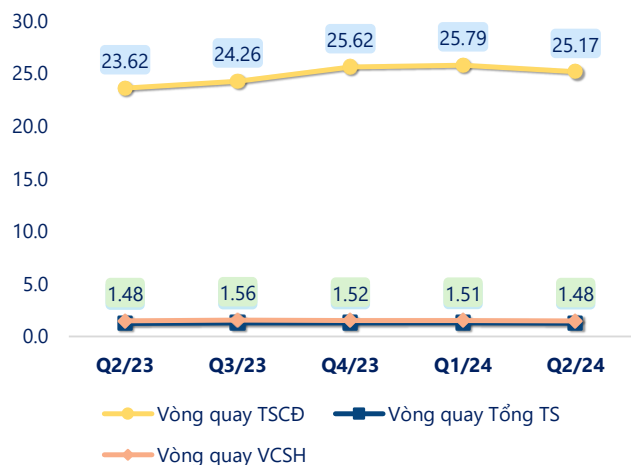
(Nguồn: fireant.vn)

Chỉ số thanh khoản



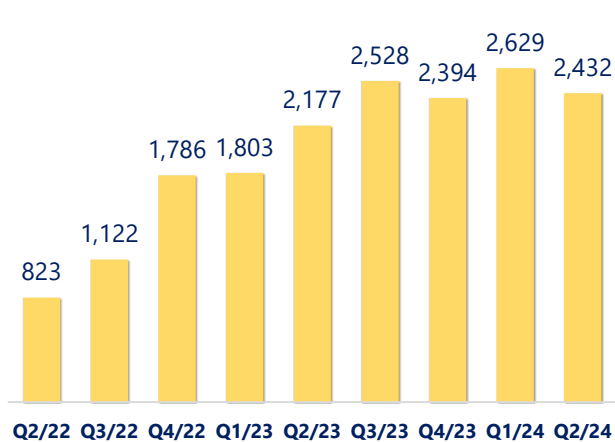
(Nguồn: fireant.vn)

Vòng quay tài sản



(Nguồn: fireant.vn)

EPS



(Nguồn: fireant.vn)

KẾT QUẢ KINH DOANH (tỷ VNĐ)	Q2/24	Q2/23	Thay đổi YoY	6T 2024	6T 2023	Thay đổi YoY
Doanh thu thuần	525	477	10.0%	972	872	11.4%
Giá vốn hàng bán	331	299	10.7%	624	567	10.1%
Lợi nhuận gộp	194	178	8.8%	347	305	13.9%
Doanh thu HĐTC	4.90	10.0	-51.0%	8.89	20.3	-56.3%
Chi phí TC	0.20	0.01	1852%	0.23	0.07	211%
Chi phí lãi vay	0	0.00		0	0	
LN trong công ty LKLD	0	0.00		0	0	
Chi phí bán hàng	109	91.1	19.8%	195	178	9.7%
Chi phí QLDN	15.0	10.6	41.5%	24.1	19.6	23.1%
LN thuần từ HĐKD	74.2	86.2	-13.9%	137	128	7.1%
Lợi nhuận khác	-2.38	-0.31	-668%	-2.45	-0.39	-527%
LN trước thuế	71.8	85.9	-16.4%	134	128	5.5%
Lợi nhuận sau thuế	55.0	72.1	-23.7%	105	102	3.3%
LNST của CĐ cty mẹ	55.0	72.1	-23.7%	105	102	3.3%

(Nguồn: fireant.vn)

