

Ngày 28/06/2024	7,900 VNĐ		
Thay đổi	1 tháng	3 tháng	6 tháng
	0%	0%	0%

	Q2/24	
ROE	6.8%	+/- YoY ▲ 3.1%

	Q2/24		
DT thuần	14.5	QoQ ▲ 8.88 ▲ 158%	YoY ▲ 6.06 ▲ 71.6%
		tỷ VNĐ	

	6T 2024	
DT thuần	20.1	YoY ▲ 11.5 ▲ 134%
		tỷ VNĐ

	Q2/24		
LN gộp	5.40	QoQ ▲ 7.93 ▲ 314%	YoY ▲ 9.13 ▲ 245%
		tỷ VNĐ	

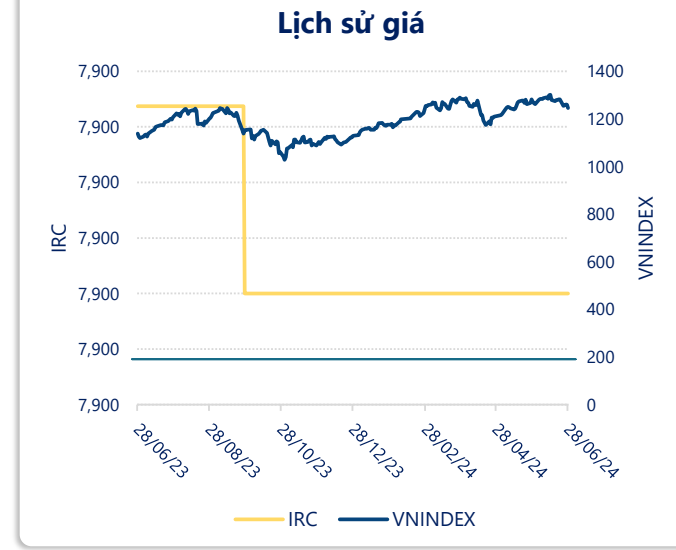
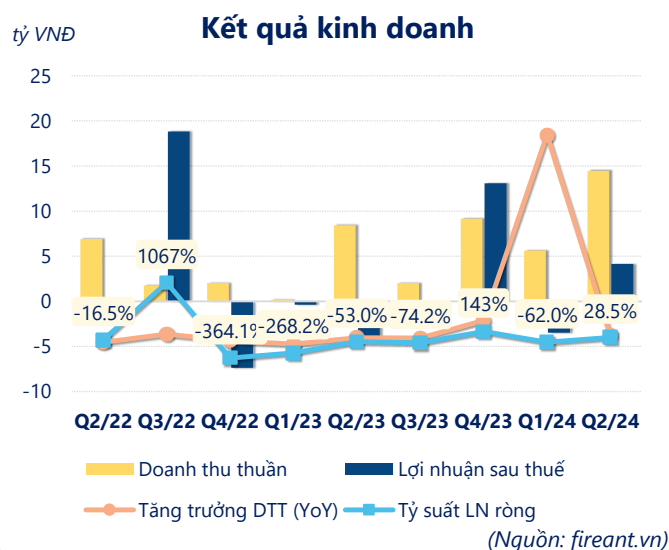
	6T 2024	
LN gộp	2.87	YoY ▲ 6.59 ▲ 177%
		tỷ VNĐ

	Q2/24		
LN thuần	3.81	QoQ ▲ 7.41 ▲ 206%	YoY ▲ 8.21 ▲ 187%
		tỷ VNĐ	

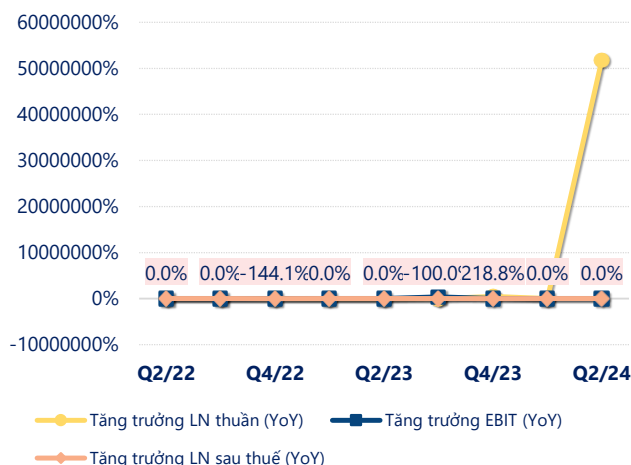
	6T 2024	
LN thuần	0.21	YoY ▲ 4.98 ▲ 104%
		tỷ VNĐ

	Q2/24		
LN sau thuế	4.13	QoQ ▲ 7.61 ▲ 219%	YoY ▲ 8.60 ▲ 192%
		tỷ VNĐ	

	6T 2024	
LN sau thuế	0.65	YoY ▲ 5.50 ▲ 113%
		tỷ VNĐ

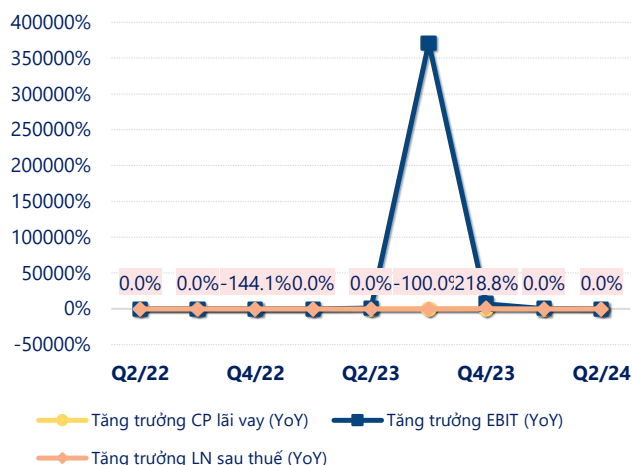


Tăng trưởng lợi nhuận



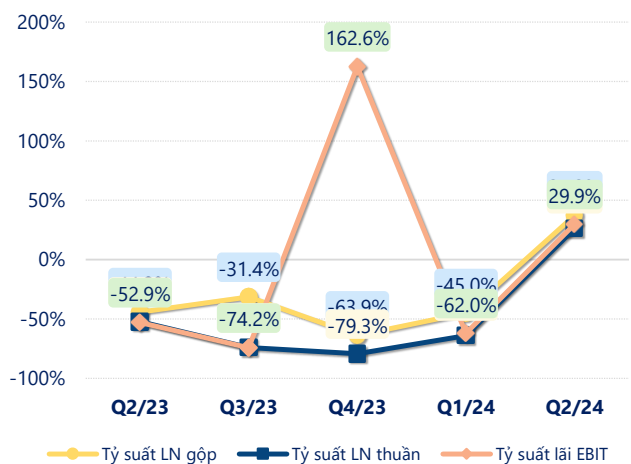
(Nguồn: fireant.vn)

Tăng trưởng chi phí



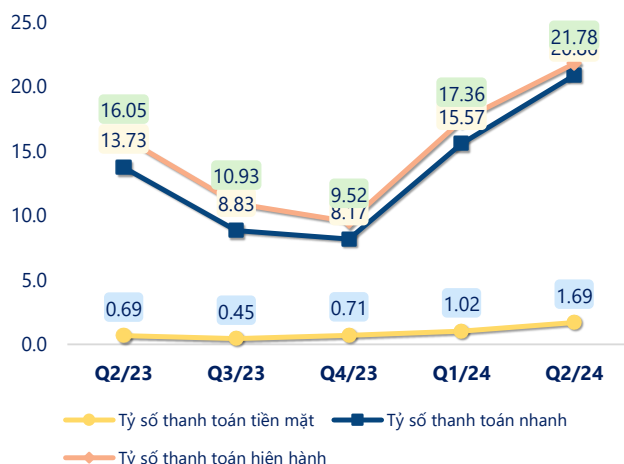
(Nguồn: fireant.vn)

Tỷ suất lợi nhuận



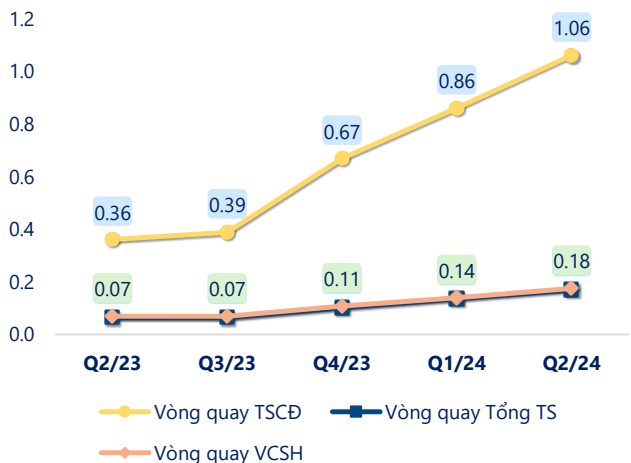
(Nguồn: fireant.vn)

Chỉ số thanh khoản



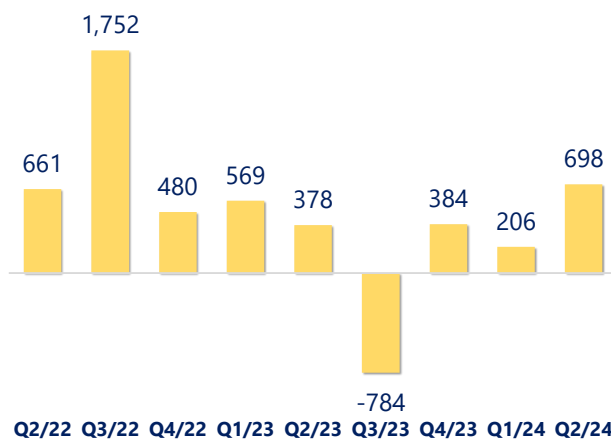
(Nguồn: fireant.vn)

Vòng quay tài sản



(Nguồn: fireant.vn)

EPS



(Nguồn: fireant.vn)

KẾT QUẢ KINH DOANH (tỷ VNĐ)	Q2/24	Q2/23	Thay đổi YoY	6T 2024	6T 2023	Thay đổi YoY
Doanh thu thuần	14.5	8.44	71.6%	20.1	8.58	134%
Giá vốn hàng bán	9.08	12.2	-25.6%	17.2	12.3	40.1%
Lợi nhuận gộp	5.40	-3.73	245%	2.87	-3.72	177%
Doanh thu HĐTC	1.49	1.80	-17.5%	3.01	3.63	-17.0%
Chi phí TC	0.26	0.32	-17.7%	0.55	0.58	-6.4%
Chi phí lãi vay	0	0.01	-100%	0	0.01	-100%
LN trong công ty LKLD	0	0.00		0	0	
Chi phí bán hàng	0.04	0.01	333%	0.06	0.01	302%
Chi phí QLDN	2.77	2.14	29.6%	5.07	4.08	24.3%
LN thuần từ HĐKD	3.81	-4.40	187%	0.21	-4.77	104%
Lợi nhuận khác	0.52	-0.07	838%	0.63	-0.08	882%
LN trước thuế	4.33	-4.47	197%	0.84	-4.85	117%
Lợi nhuận sau thuế	4.13	-4.47	192%	0.65	-4.85	113%
LNST của CĐ cty mẹ	4.13	-4.47	192%	0.65	-4.85	113%

(Nguồn: fireant.vn)

