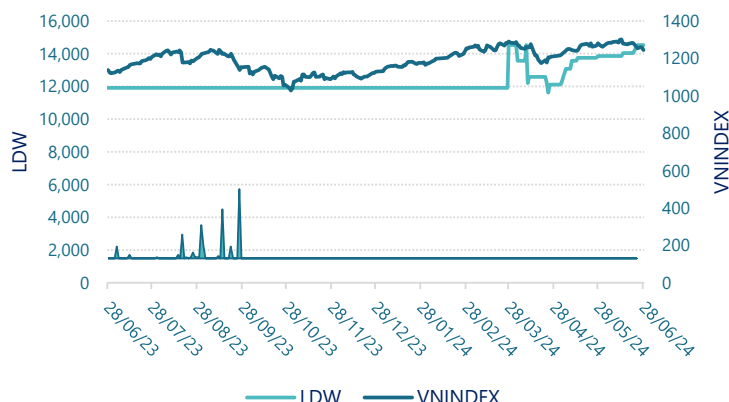


CTCP Cấp thoát nước Lâm Đồng (UPCOM: LDW)

Lịch sử giá



Thông tin giao dịch 28/06/2024

Giá hiện tại (VNĐ)	15,000
Cao nhất 52 tuần (VNĐ)	14,531
Thấp nhất 52 tuần (VNĐ)	11,625
SL cổ phiếu LH	78,800,000
KLGD BQ 20 phiên (CP)	65
% sở hữu nước ngoài	0.0%
Vốn điều lệ (tỷ VNĐ)	
Vốn hóa (tỷ VNĐ)	1,182
P/E	13.3
EPS	1,132

DT thuần

Q2/24

81.0

tỷ VNĐ

QoQ: ▼1.40 | -1.7%

YoY: ▲ 5.10 | 6.7%

LN sau thuế

Q2/24

22.0

tỷ VNĐ

QoQ: ▼4.20 | -16.0%

YoY: ▲ 1.70 | 8.4%

Tỷ suất lãi EBIT

Q2/24

37.9%

+/- YoY: ▲ 0.3%

DT thuần

6T 2024

163

tỷ VNĐ

YoY: ▲ 13.0 | 9.3%

LN sau thuế

6T 2024

48.2

tỷ VNĐ

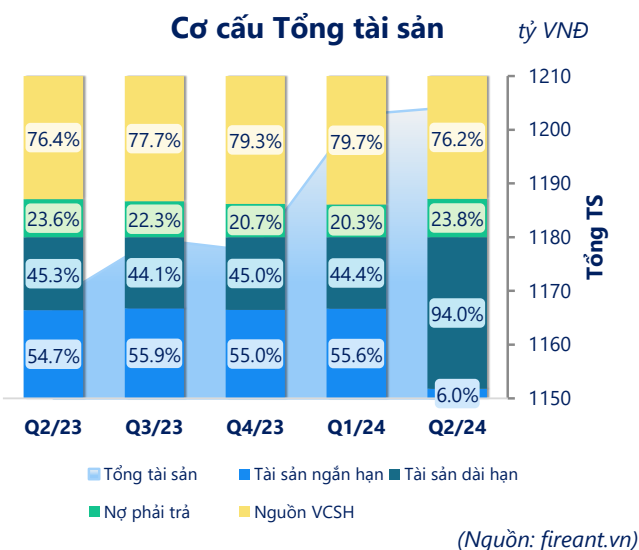
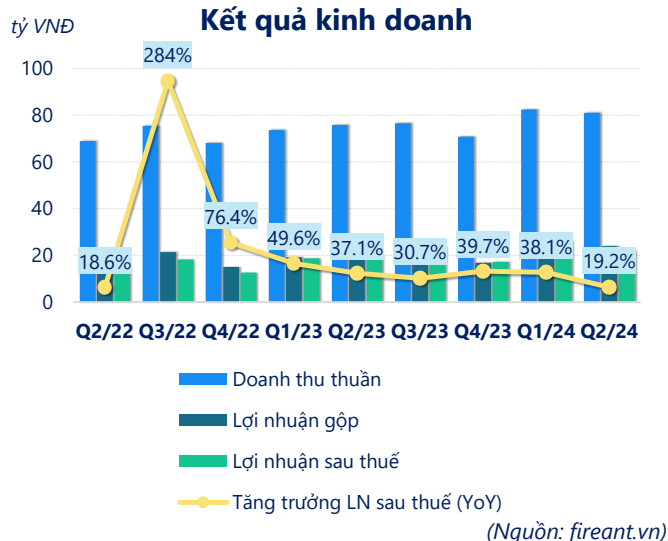
YoY: ▲ 9.20 | 23.4%

ROE

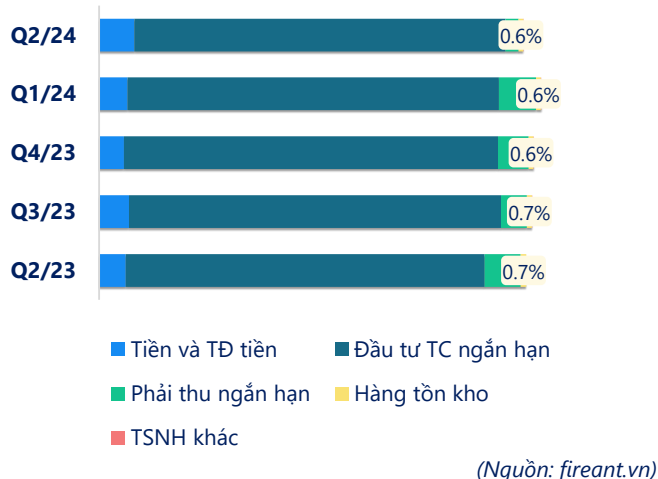
Q2/24

9.9%

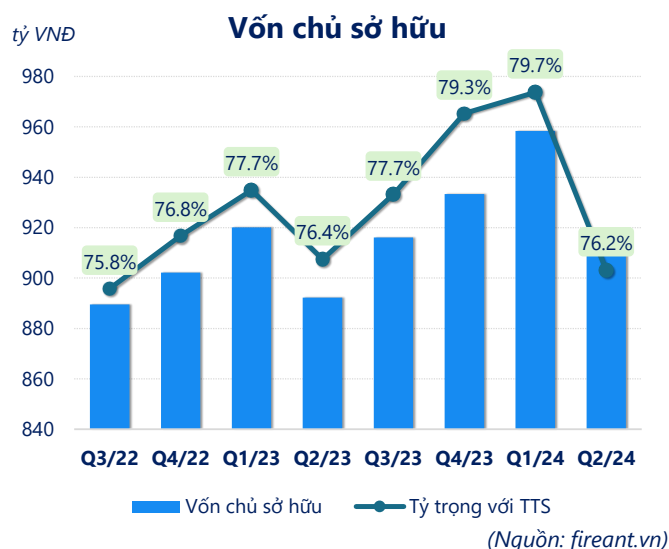
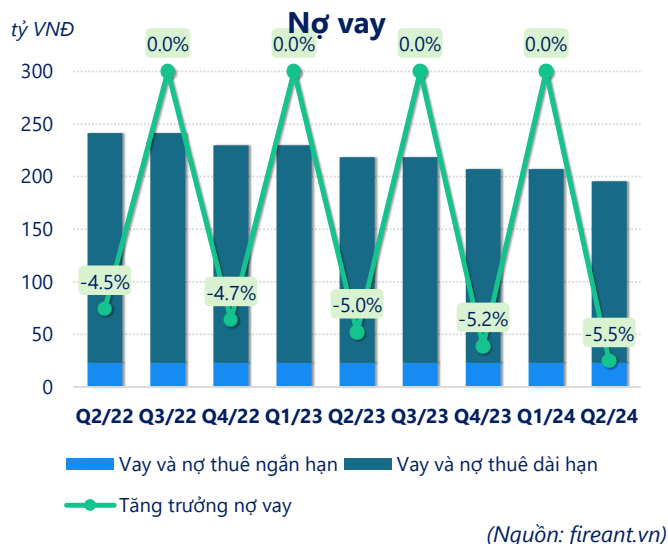
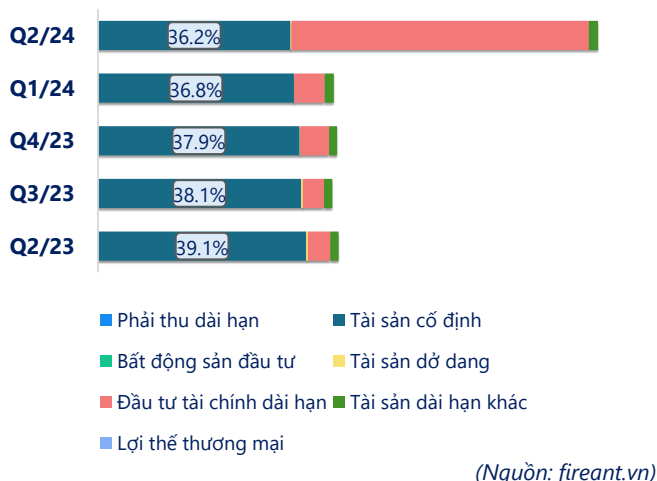
+/- YoY: ▲ 1.9%



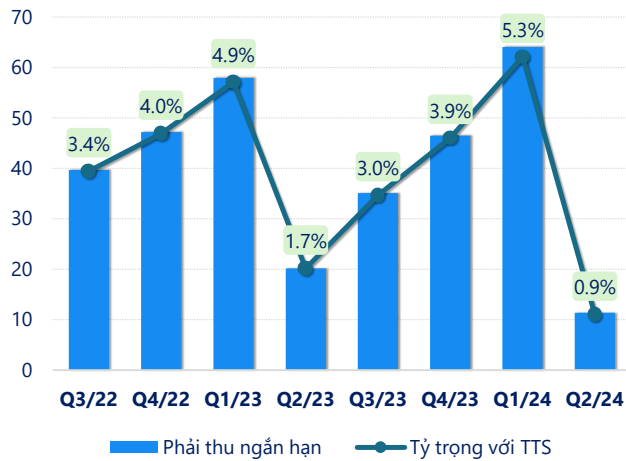
Cơ cấu Tài sản ngắn hạn/Tổng TS



Cơ cấu Tài sản dài hạn/Tổng TS

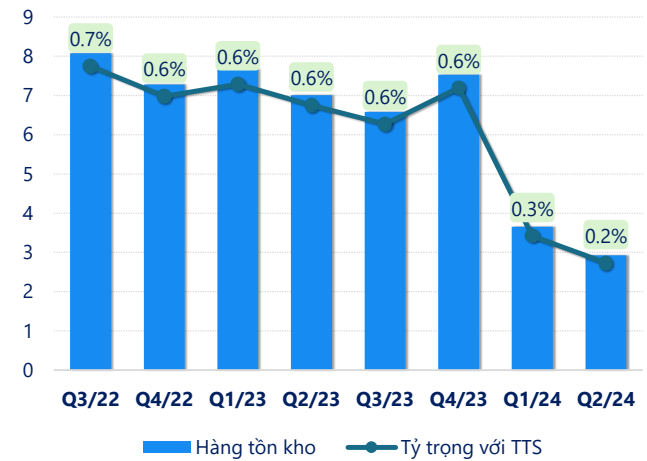


tỷ VNĐ

Phải thu ngắn hạn


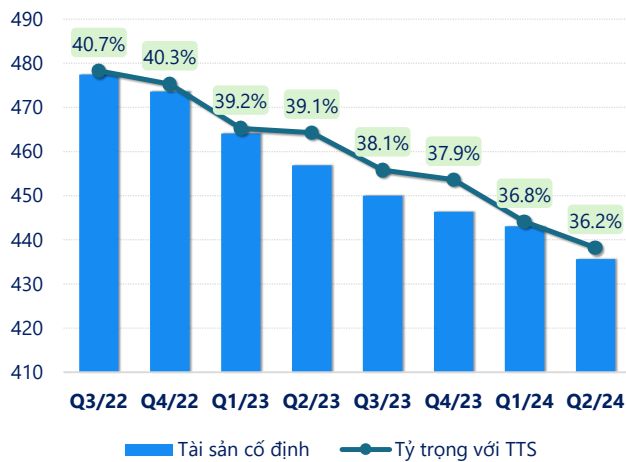
(Nguồn: fireant.vn)

tỷ VNĐ

Hàng tồn kho


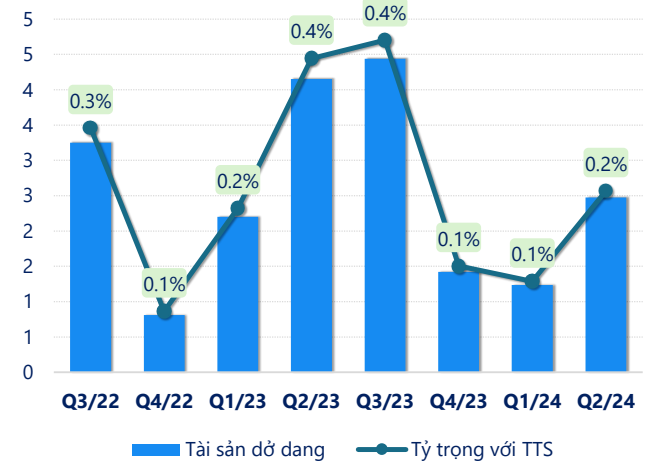
(Nguồn: fireant.vn)

tỷ VNĐ

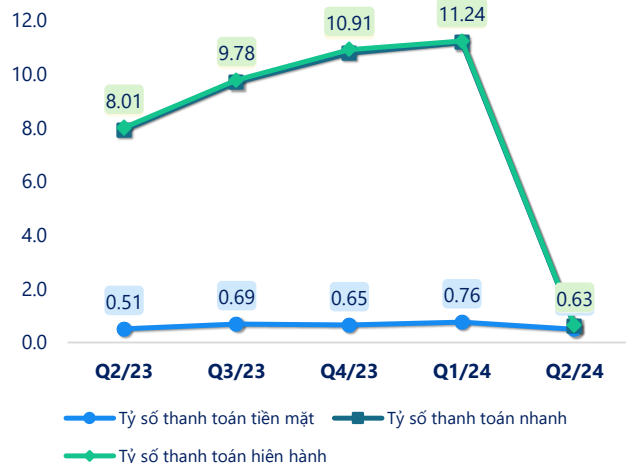
Tài sản cố định


(Nguồn: fireant.vn)

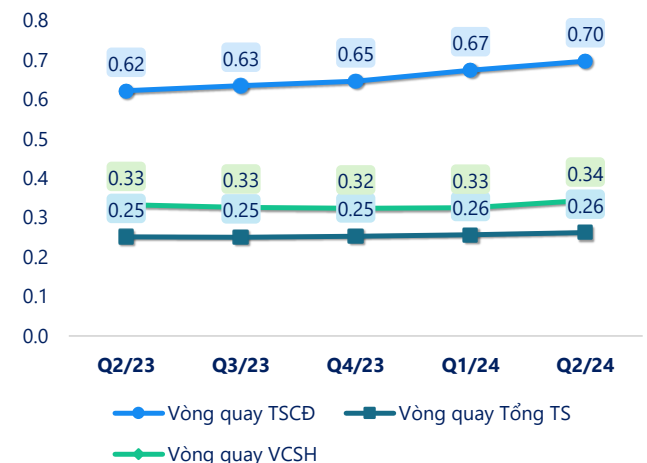
tỷ VNĐ

Tài sản dở dang


(Nguồn: fireant.vn)

Chỉ số thanh khoản


(Nguồn: fireant.vn)

Vòng quay tài sản


(Nguồn: fireant.vn)

CÂN ĐỐI KẾ TOÁN (tỷ VNĐ)	Q2/23	Q3/23	Q4/23	Q1/24	Q2/24
Tổng tài sản	1,168	1,180	1,177	1,203	1,204
Tài sản ngắn hạn	639	659	648	669	71.8
Tiền và tương đương tiền	40.8	46.4	38.5	45.2	56.0
Đầu tư tài chính ngắn hạn	571	571	555	556	0.83
Phải thu ngắn hạn	20.2	35.1	46.5	64.1	11.4
Hàng tồn kho	7.01	6.58	7.53	3.66	2.93
Tài sản ngắn hạn khác	0.61	0.39	0.02	0.40	0.67
Tài sản dài hạn	529	520	530	534	1,133
Phải thu dài hạn	0.33	0.33	0.33	0	0.22
Tài sản cố định	457	450	446	443	436
Bất động sản đầu tư	0	0	0	0	0
Tài sản dở dang	4.15	4.44	1.42	1.24	2.47
Đầu tư tài chính dài hạn	48.7	46.7	63.3	68.3	673
Tài sản dài hạn khác	18.7	18.8	18.4	21.0	20.9
Lợi thế thương mại	0	0	0	0	0
Nợ phải trả	276	264	244	244	287
Nợ ngắn hạn	79.8	67.4	59.4	59.6	114
Vay và nợ thuê ngắn hạn	22.8	22.8	22.8	22.8	22.8
Phải trả người bán ngắn hạn	12.7	12.0	12.3	13.3	13.7
Nợ dài hạn	196	196	185	185	173
Vay và nợ thuê dài hạn	196	196	184	184	173
Nguồn vốn chủ sở hữu	892	916	933	958	917
Vốn chủ sở hữu	892	916	933	958	917
Vốn điều lệ	788	788	788	788	788
Kinh phí và quỹ khác	0	0	0	0	0

(Nguồn: fireant.vn)