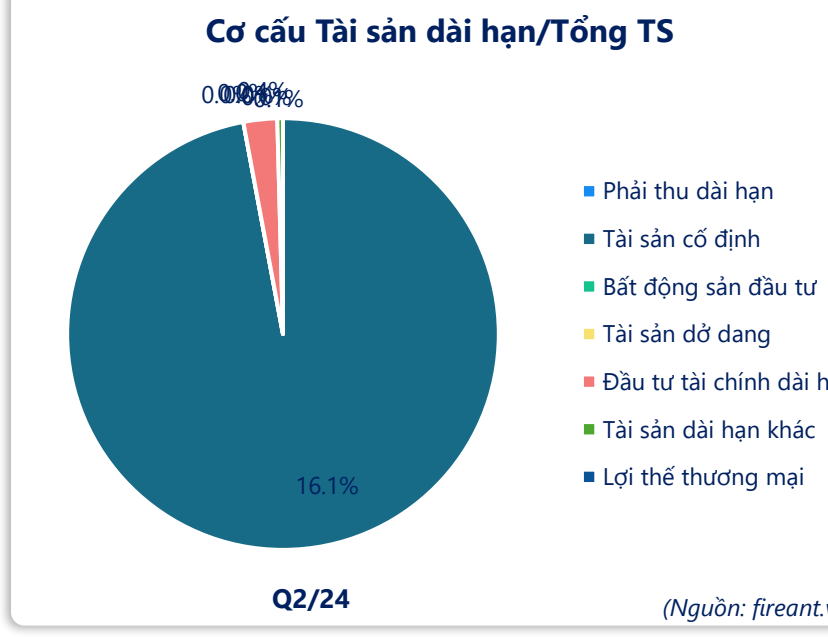
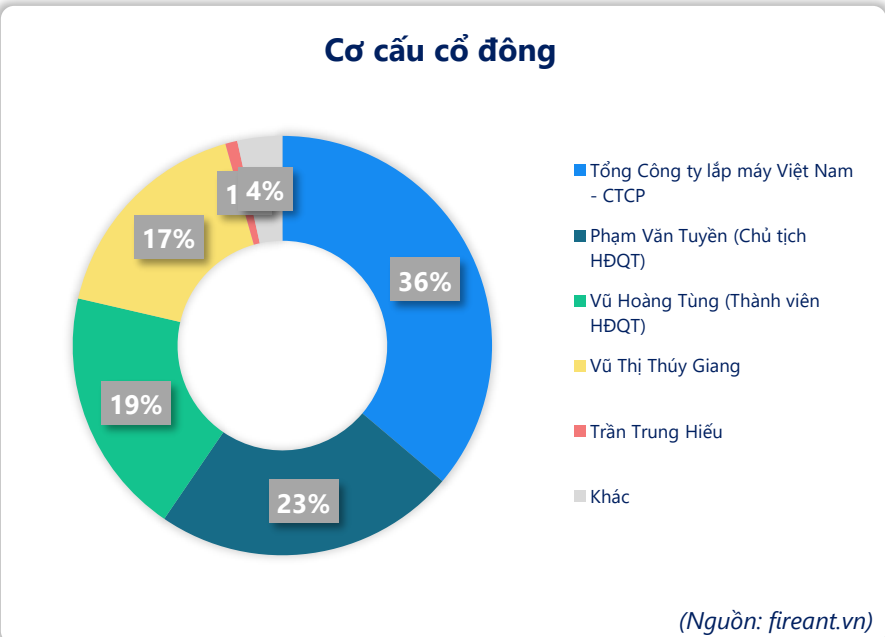
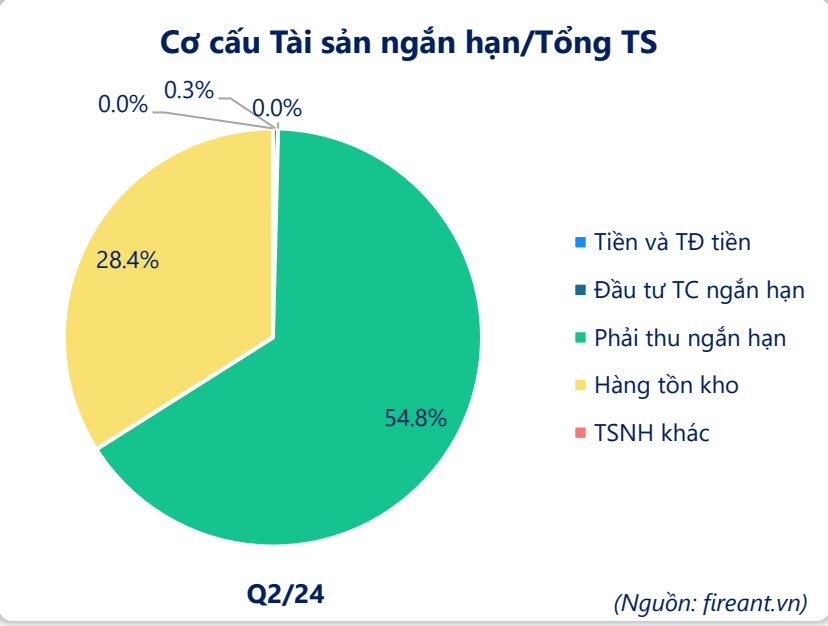
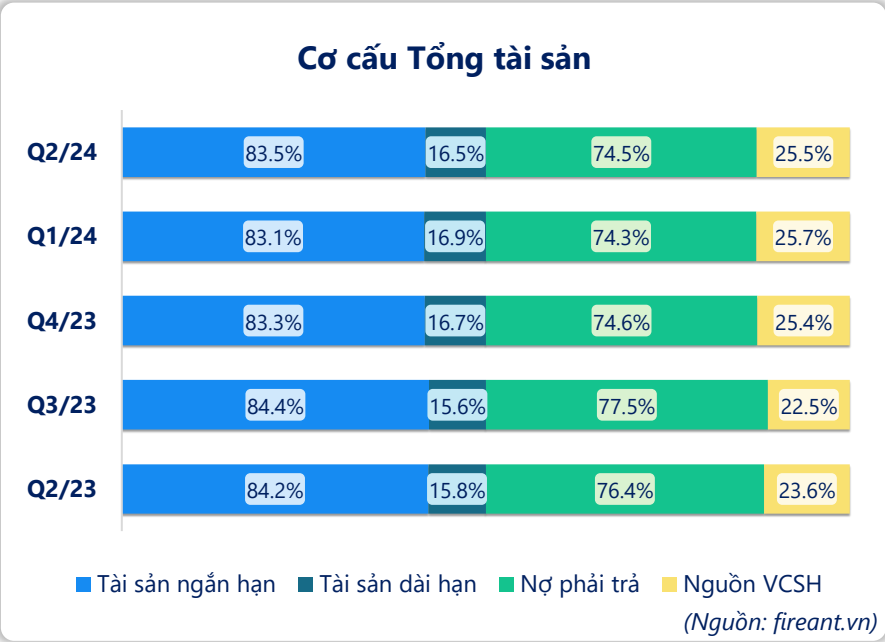
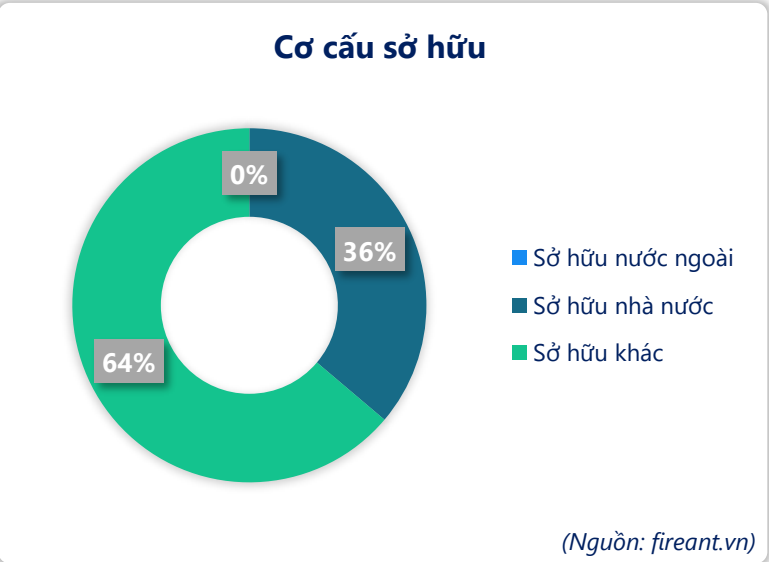
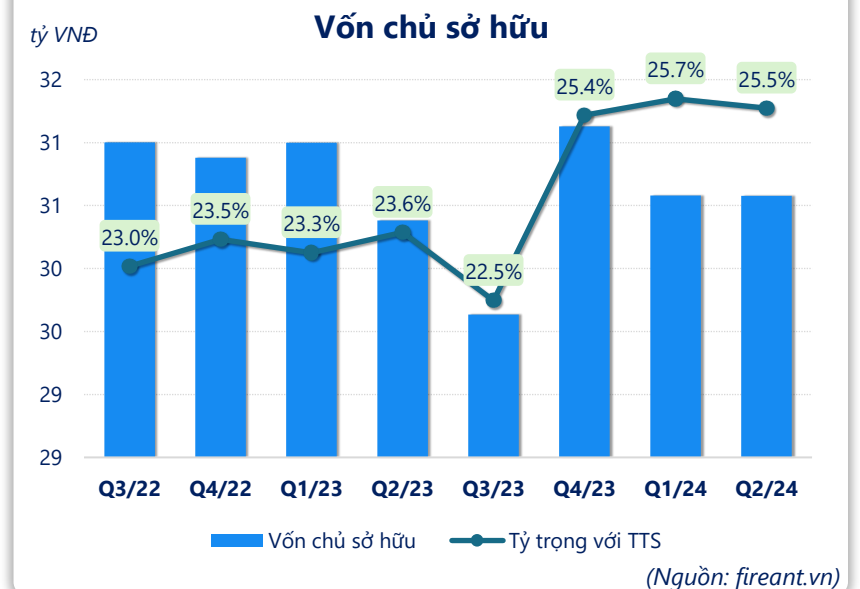
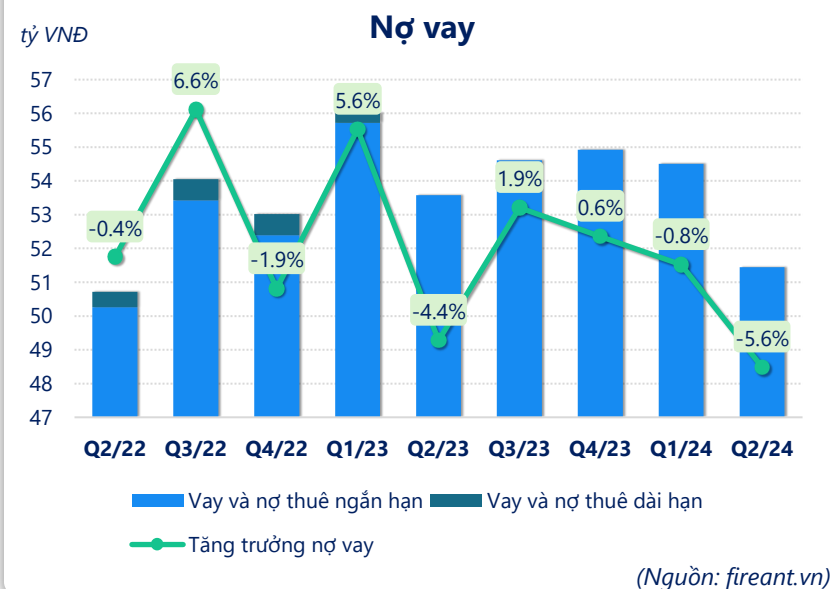
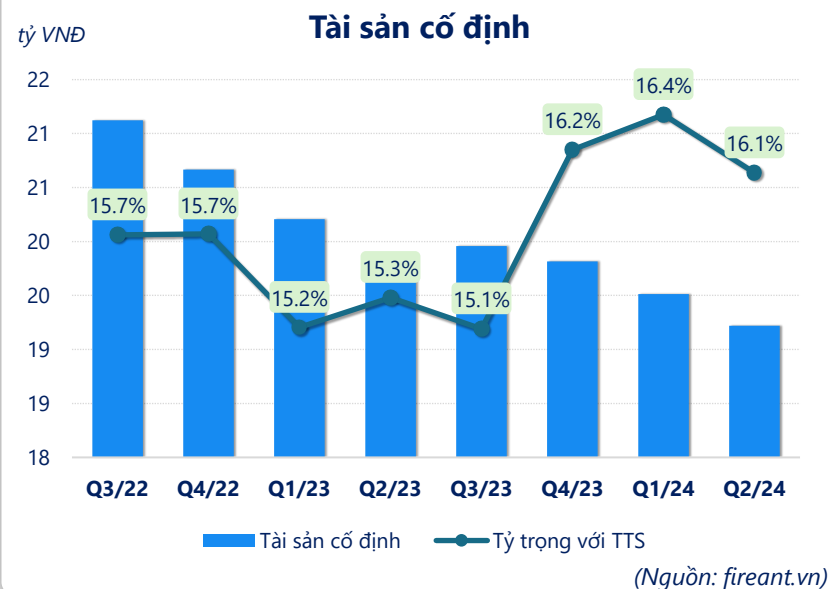
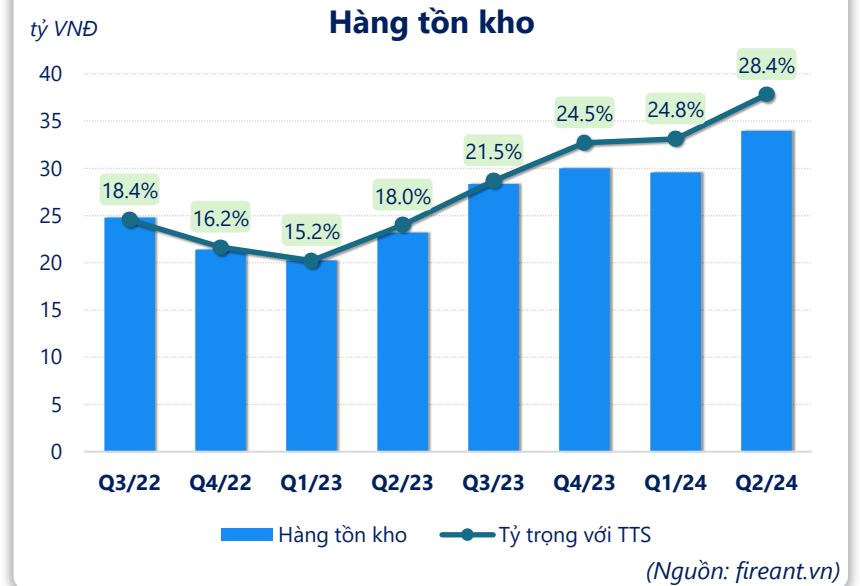
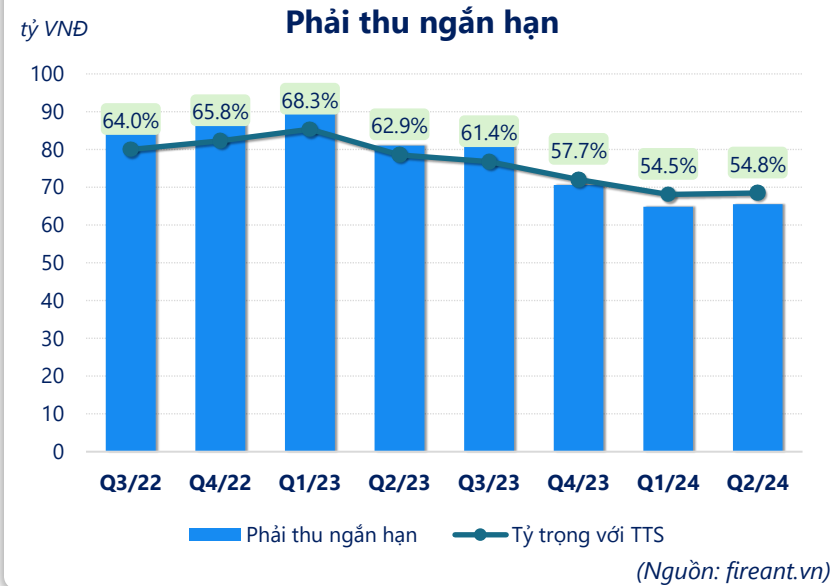
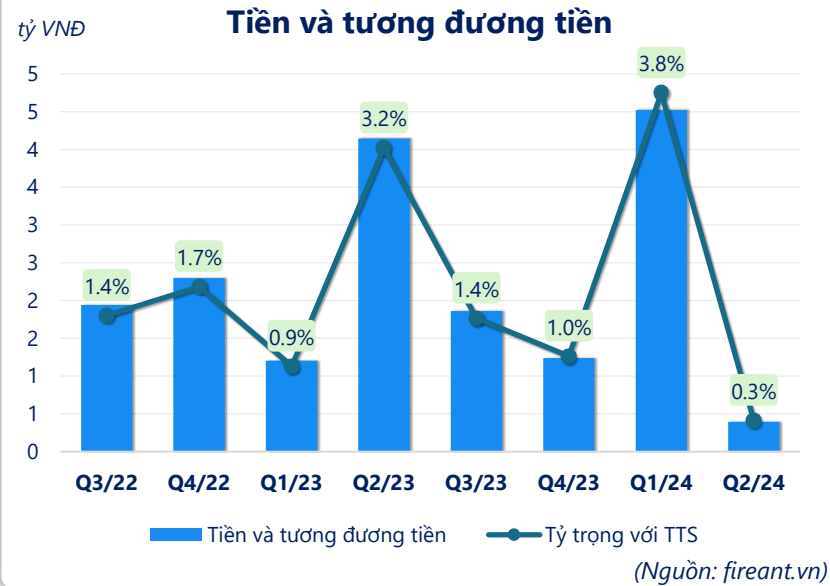
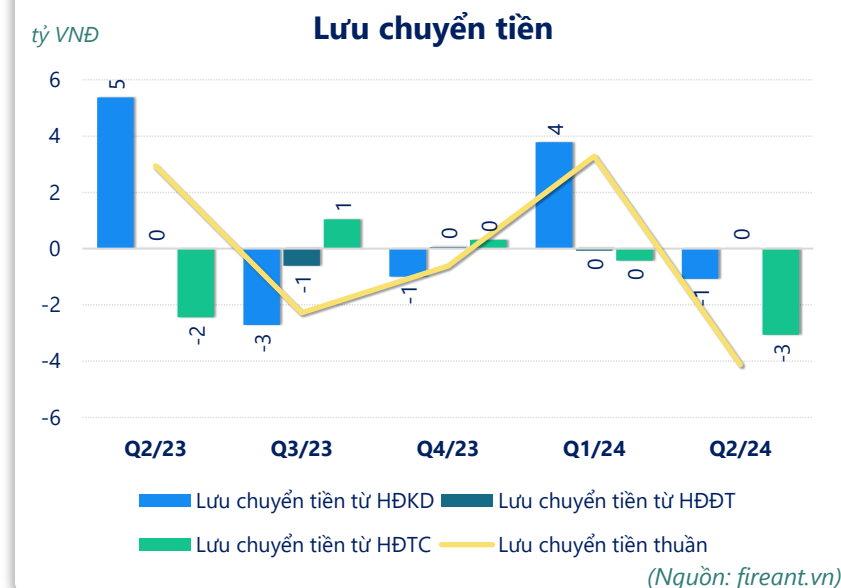
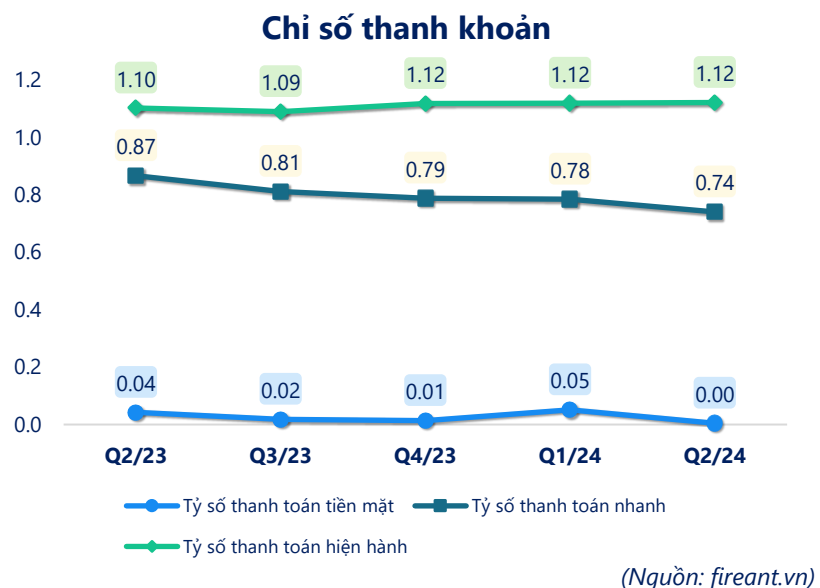
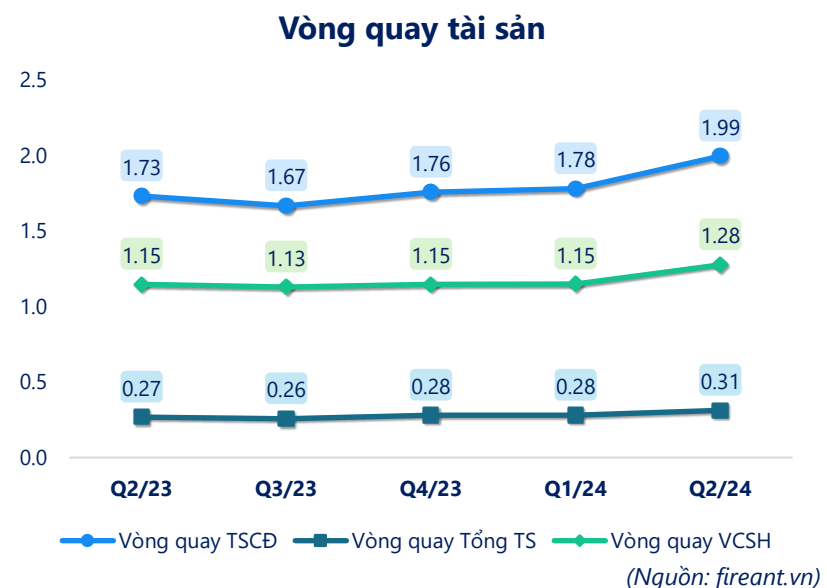
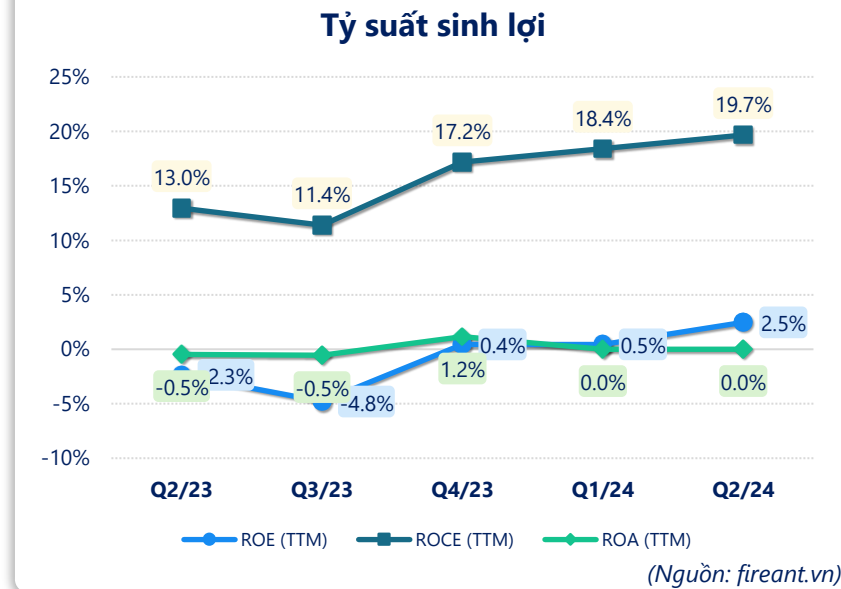
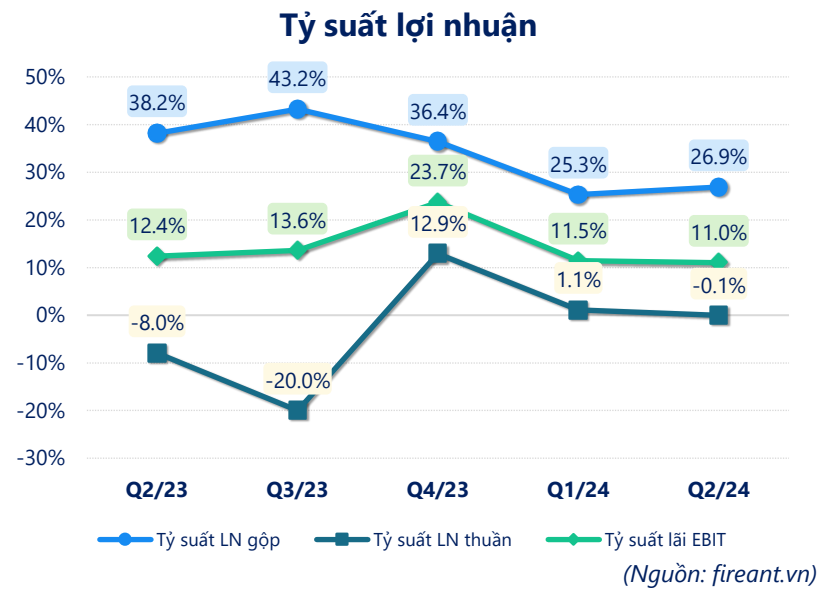
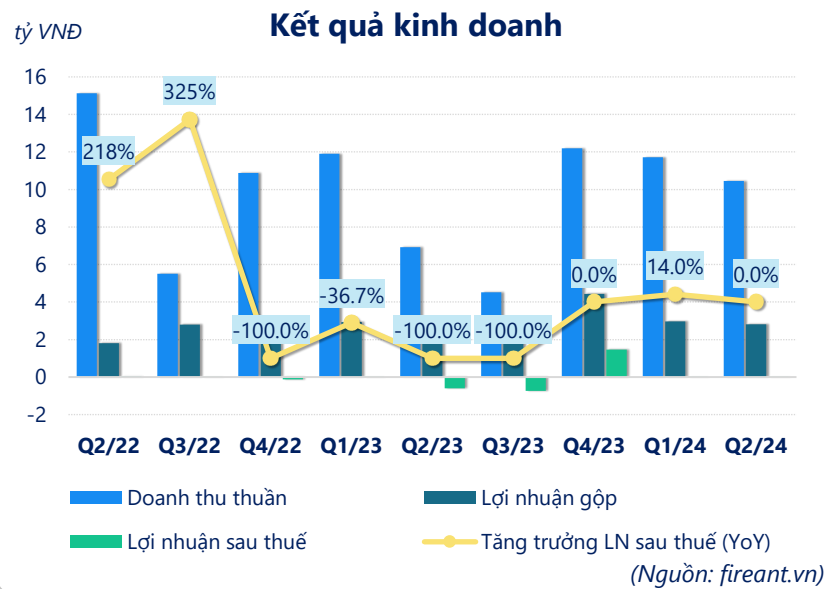


Thông tin giao dịch		28/06/2024
Giá hiện tại (VNĐ)		21,700
Cao nhất 52 tuần (VNĐ)		26,700
Thấp nhất 52 tuần (VNĐ)		21,700
SL cổ phiếu LH		1,499,945
KLGD BQ 20 phiên (CP)		
% sở hữu nước ngoài		0.0%
Vốn điều lệ (tỷ VNĐ)		
Vốn hóa (tỷ VNĐ)		33
P/E		43.2
EPS		502

	YTD	1T	3T	6T
LCD	-18.7%	0.0%	-18.7%	-18.7%
VNINDEX	10.0%	-2.7%	-3.0%	11.4%







CÂN ĐỐI KẾ TOÁN (tỷ VNĐ)	Tại ngày 30/6/2024	Tại ngày 31/12/2023	Thay đổi
Tổng tài sản	120	122	-1.5%
Tài sản ngắn hạn	99.9	101	-1.2%
Tiền và tương đương tiền	0.40	1.24	-67.9%
Đầu tư tài chính ngắn hạn	0	0	
Phải thu ngắn hạn	65.6	69.9	-6.2%
Hàng tồn kho	33.9	30.0	13.1%
Tài sản ngắn hạn khác	0	0	
Tài sản dài hạn	19.8	20.4	-3.1%
Phải thu dài hạn	0	0	
Tài sản cố định	19.2	19.8	-3.0%
Bất động sản đầu tư	0	0	
Tài sản dở dang	0	0	
Đầu tư tài chính dài hạn	0.50	0.50	0.0%
Tài sản dài hạn khác	0.08	0.13	-35.7%
Lợi thế thương mại	0	0	
Nợ phải trả	89.1	91.0	-2.1%
Nợ ngắn hạn	89.1	91.0	-2.1%
Vay và nợ thuê ngắn hạn	51.4	54.9	-6.3%
Phải trả người bán ngắn hạn	5.44	3.43	58.4%
Nợ dài hạn	0	0	
Vay và nợ thuê dài hạn	0	0	
Nguồn vốn chủ sở hữu	30.6	30.6	0.0%
Vốn chủ sở hữu	30.6	30.6	0.0%
Vốn điều lệ	15.0	15.0	0.0%
Kinh phí và quỹ khác	0	0	

(Nguồn: fireant.vn)

KẾT QUẢ KINH DOANH (tỷ VNĐ)	Q2/23	Q3/23	Q4/23	Q1/24	Q2/24
Doanh thu thuần	6.92	4.52	12.2	11.7	10.5
Giá vốn hàng bán	4.28	2.57	7.75	8.74	7.65
Lợi nhuận gộp	2.64	1.95	4.44	2.96	2.81
Doanh thu HĐTC	0.00	0.01	0.04	0.00	0.02
Chi phí TC	1.46	1.34	1.35	1.31	1.14
Chi phí lãi vay	1.46	1.34	1.35	1.31	1.14
LN trong công ty LKLD	0	0	0	0	0
Chi phí bán hàng	0	0	0	0	0
Chi phí QLDN	1.74	1.52	1.56	1.52	1.69
LN thuần từ HĐKD	-0.55	-0.90	1.57	0.13	-0.01
Lợi nhuận khác	-0.05	0.17	-0.03	-0.10	0.02
LN trước thuế	-0.60	-0.73	1.54	0.03	0.02
Lợi nhuận sau thuế	-0.60	-0.73	1.47	0.00	0.01
LNST của CĐ cty mẹ	-0.60	-0.73	1.47	0.00	0.01

(Nguồn: fireant.vn)

LƯU CHUYỂN TIỀN TỆ (tỷ VNĐ)	Q2/23	Q3/23	Q4/23	Q1/24	Q2/24
Lưu chuyển tiền từ HĐKD	5.37	-2.71	-0.99	3.78	-1.07
Lưu chuyển tiền từ HĐĐT	0.00	-0.61	0.05	-0.07	0.02
Lưu chuyển tiền từ HĐTC	-2.44	1.04	0.31	-0.42	-3.06
Tiền đầu kỳ	1.21	4.14	1.86	1.24	4.52
Lưu chuyển tiền thuần	2.94	-2.28	-0.62	3.28	-4.12
Ảnh hưởng tỷ giá	0.00	0.00	0.00	0.00	0.00
Tiền cuối kỳ	4.14	1.86	1.24	4.52	0.40

(Nguồn: fireant.vn)