

Ngày 28/06/2024	14,000 VNĐ		
Thay đổi	1 tháng	3 tháng	6 tháng
	0%	0%	-4.1%

	Q2/24	
ROE	5.6%	+/- YoY ▲ 1.6%

	Q2/24		
DT thuần	370	QoQ ▲ 79.0 ▲ 27.0%	YoY ▲ 162 ▲ 77.7%
	tỷ VNĐ		

	6T 2024	
DT thuần	661	YoY ▲ 156 ▲ 30.9%
	tỷ VNĐ	

	Q2/24		
LN gộp	22.5	QoQ ▲ 0.50 ▲ 2.2%	YoY ▼ 0.90 ▼ 3.9%
	tỷ VNĐ		

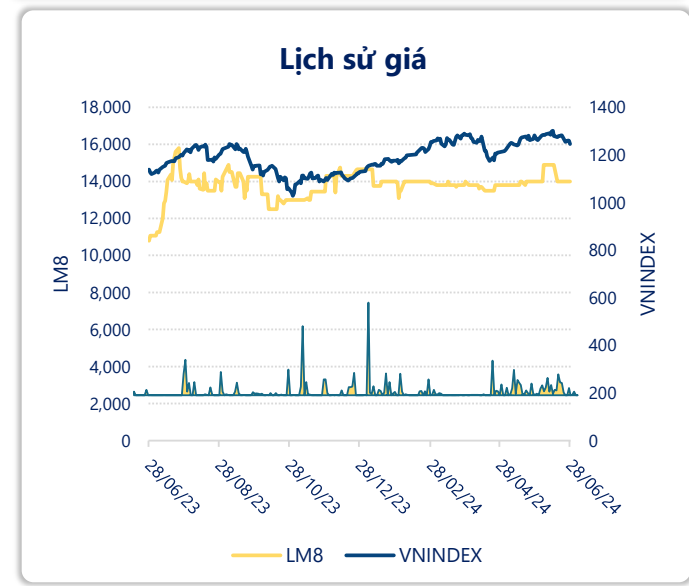
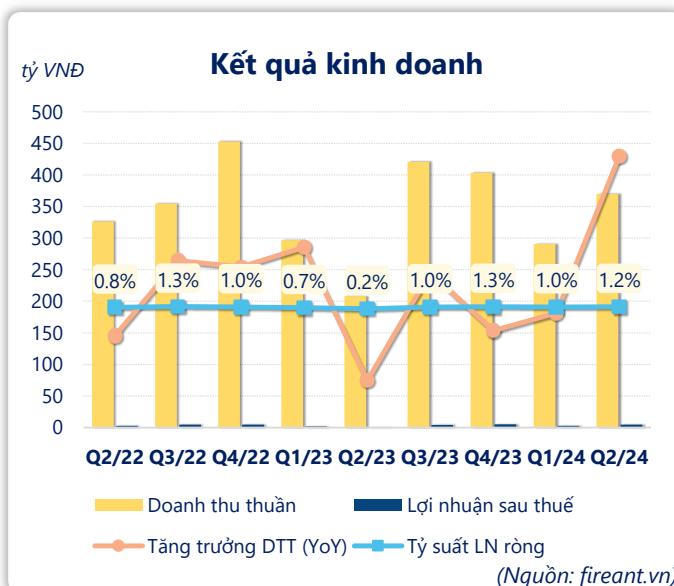
	6T 2024	
LN gộp	44.5	YoY ▼ 6.20 ▼ 12.2%
	tỷ VNĐ	

	Q2/24		
LN thuần	1.91	QoQ ▼ 2.40 ▼ 55.7%	YoY ▲ 0.87 ▲ 83.4%
	tỷ VNĐ		

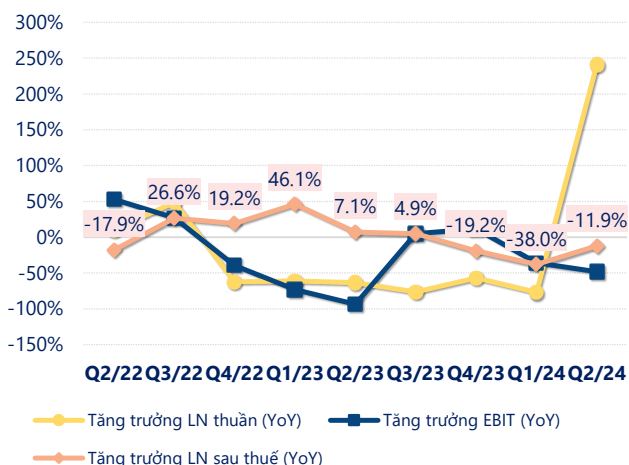
	6T 2024	
LN thuần	6.22	YoY ▲ 1.29 ▲ 26.3%
	tỷ VNĐ	

	Q2/24		
LN sau thuế	4.43	QoQ ▲ 1.46 ▲ 49.3%	YoY ▲ 4.07 ▲ 1132%
	tỷ VNĐ		

	6T 2024	
LN sau thuế	7.40	YoY ▲ 5.04 ▲ 214%
	tỷ VNĐ	

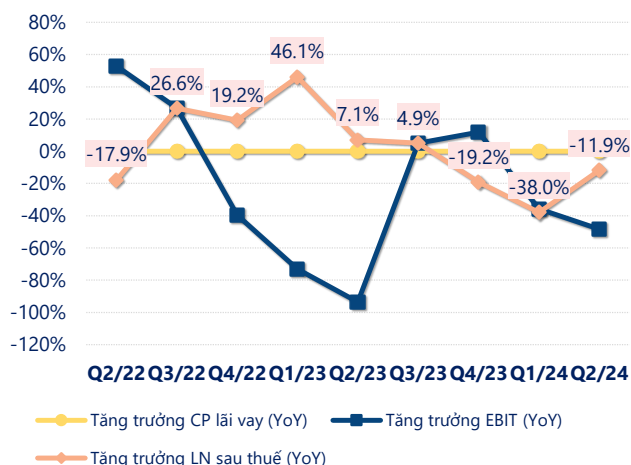


Tăng trưởng lợi nhuận



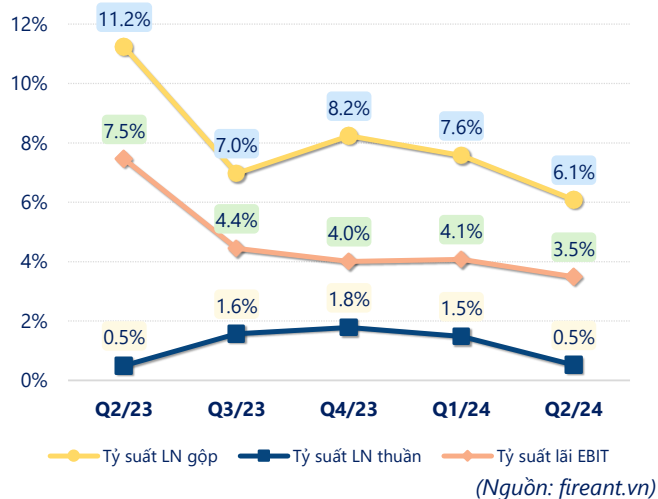
(Nguồn: fireant.vn)

Tăng trưởng chi phí



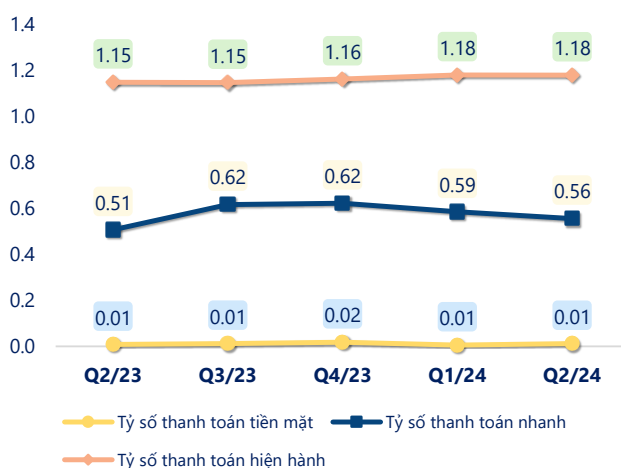
(Nguồn: fireant.vn)

Tỷ suất lợi nhuận



(Nguồn: fireant.vn)

Chỉ số thanh khoản



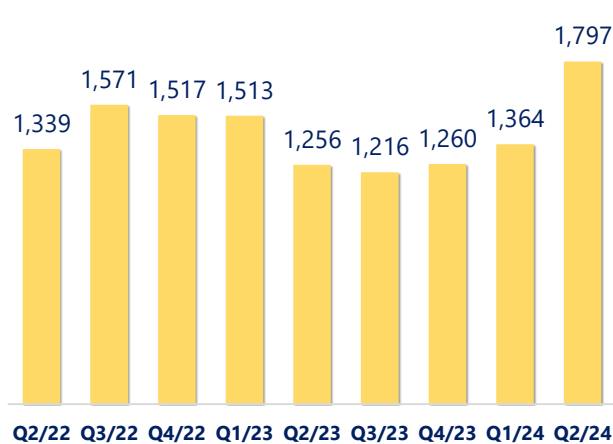
(Nguồn: fireant.vn)

Vòng quay tài sản



(Nguồn: fireant.vn)

EPS



(Nguồn: fireant.vn)

KẾT QUẢ KINH DOANH (tỷ VNĐ)	Q2/24	Q2/23	Thay đổi YoY	6T 2024	6T 2023	Thay đổi YoY
Doanh thu thuần	370	208	77.7%	661	505	30.9%
Giá vốn hàng bán	347	185	87.7%	616	454	35.7%
Lợi nhuận gộp	22.5	23.4	-3.9%	44.5	50.7	-12.2%
Doanh thu HĐTC	2.65	2.56	3.4%	4.07	4.28	-4.7%
Chi phí TC	7.44	13.7	-45.7%	15.2	27.0	-43.6%
Chi phí lãi vay	7.16	13.7	-47.8%	14.9	27.0	-44.7%
LN trong công ty LKLD	0	0.00		0	0	
Chi phí bán hàng	0	0.00		0	0	
Chi phí QLDN	15.8	11.2	41.0%	27.2	23.1	17.6%
LN thuần từ HĐKD	1.91	1.04	83.4%	6.22	4.93	26.3%
Lợi nhuận khác	3.84	0.81	374%	3.65	0.78	367%
LN trước thuế	5.74	1.85	211%	9.87	5.71	72.9%
Lợi nhuận sau thuế	4.43	0.36	1132%	7.40	2.36	214%
LNST của CĐ cty mẹ	4.43	0.36	1132%	7.40	2.36	214%

(Nguồn: fireant.vn)

