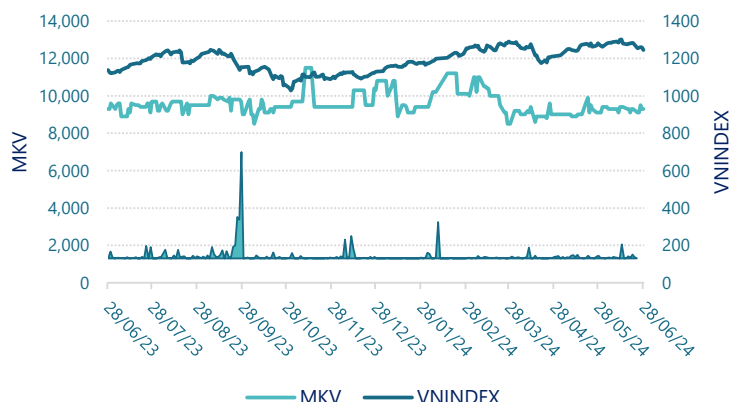


## CTCP Dược thú y Cai Lậy (HNX: MKV)

Lịch sử giá



### Thông tin giao dịch 28/06/2024

Giá hiện tại (VNĐ)	<b>9,300</b>
Cao nhất 52 tuần (VNĐ)	11,500
Thấp nhất 52 tuần (VNĐ)	8,500
SL cổ phiếu LH	5,000,000
KLGD BQ 20 phiên (CP)	560
% sở hữu nước ngoài	3.1%
Vốn điều lệ (tỷ VNĐ)	
Vốn hóa (tỷ VNĐ)	47
P/E	5.1
EPS	1,821

#### DT thuần

Q2/24

**27.4**

tỷ VNĐ

QoQ: ▲ 3.30 | 13.6%

YoY: ▲ 2.60 | 10.4%

#### LN sau thuế

Q2/24

**3.50**

tỷ VNĐ

QoQ: ▲ 1.72 | 96.9%

YoY: ▲ 2.21 | 172%

#### Tỷ suất lãi EBIT

Q2/24

**16.1%**

+/- YoY: ▲ 8.8%

#### DT thuần

6T 2024

**51.5**

tỷ VNĐ

YoY: ▲ 1.20 | 2.5%

#### LN sau thuế

6T 2024

**5.28**

tỷ VNĐ

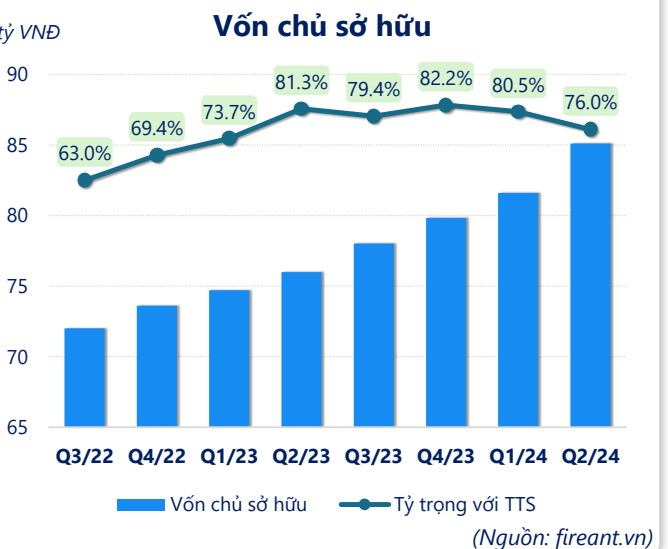
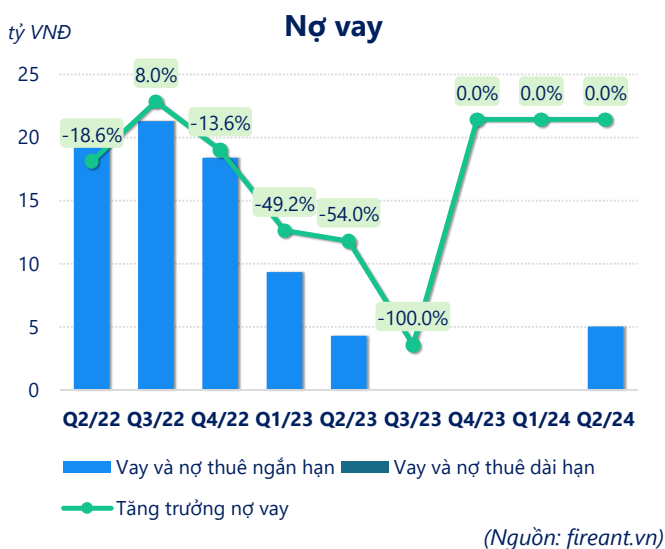
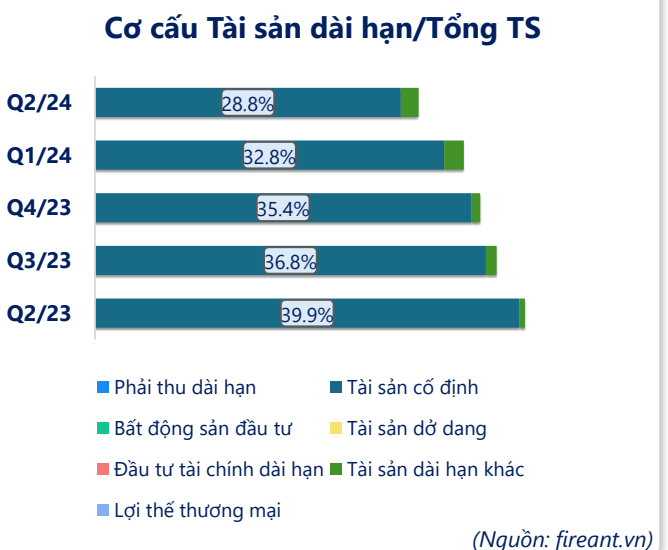
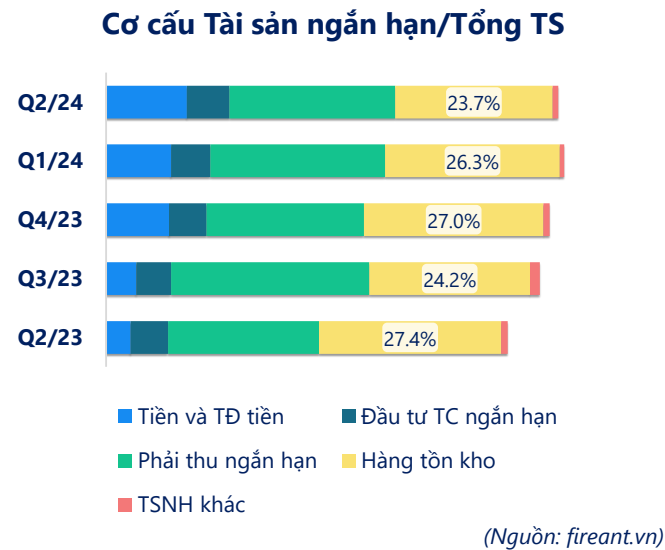
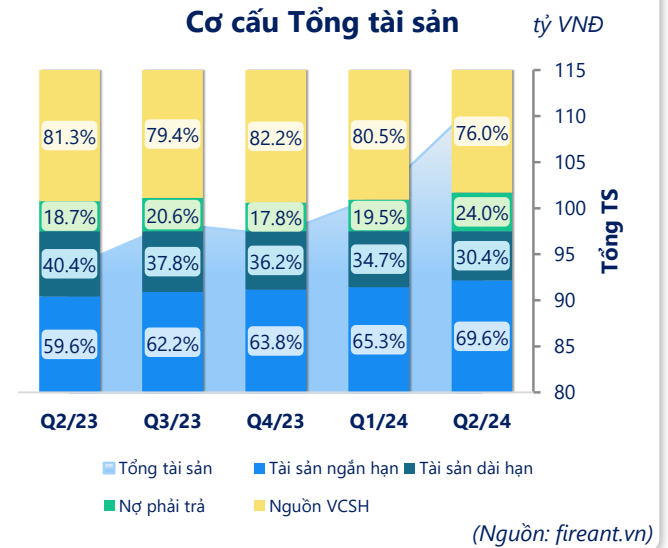
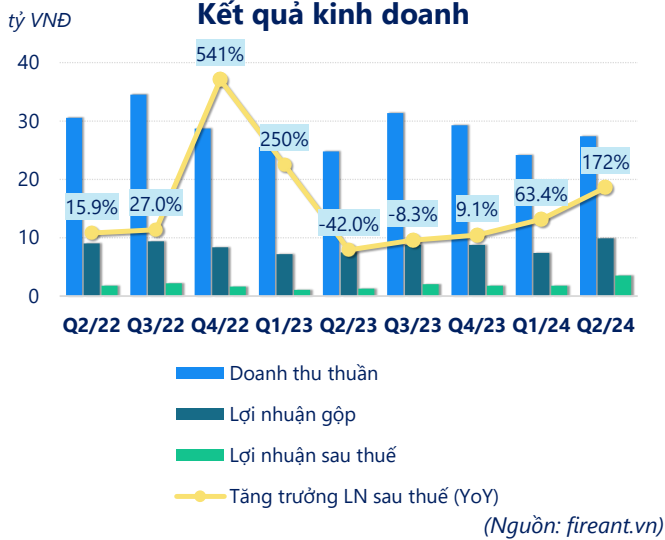
YoY: ▲ 2.91 | 122%

#### ROE

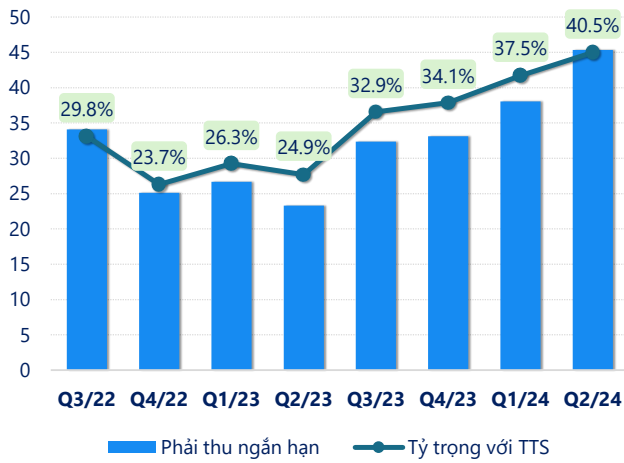
Q2/24

**11.3%**

+/- YoY: ▲ 2.8%

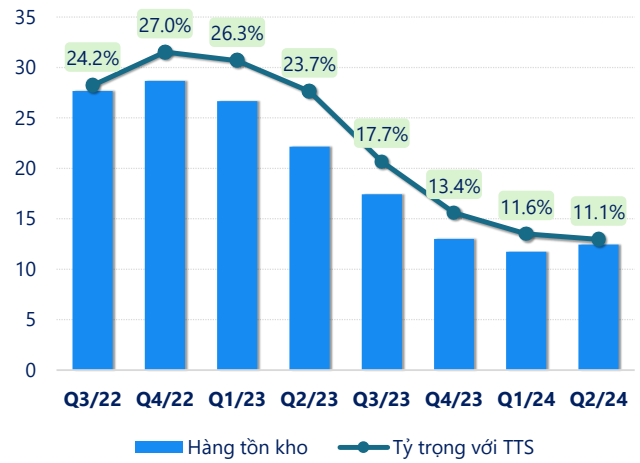


tỷ VNĐ

**Phải thu ngắn hạn**


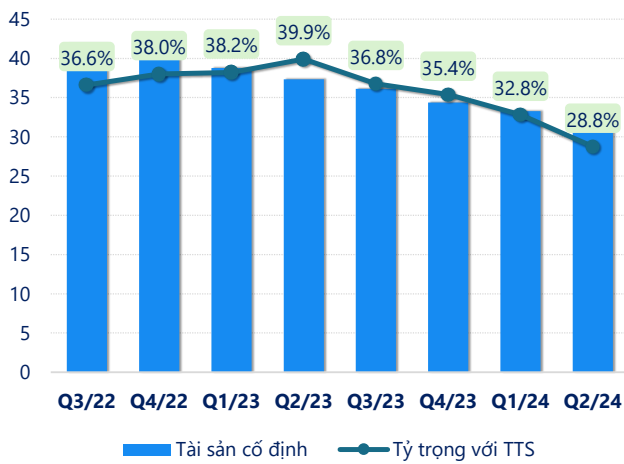
(Nguồn: fireant.vn)

tỷ VNĐ

**Hàng tồn kho**


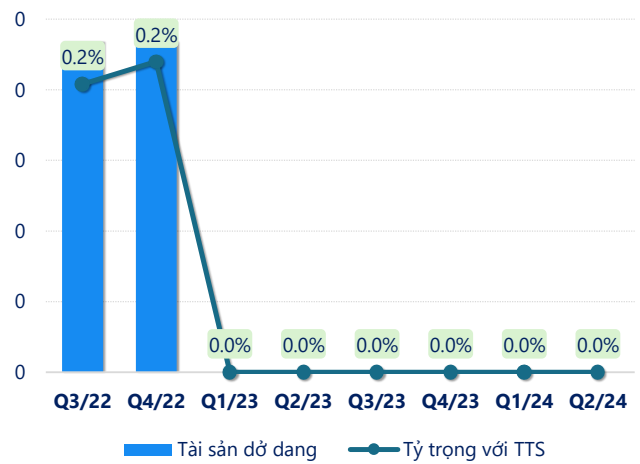
(Nguồn: fireant.vn)

tỷ VNĐ

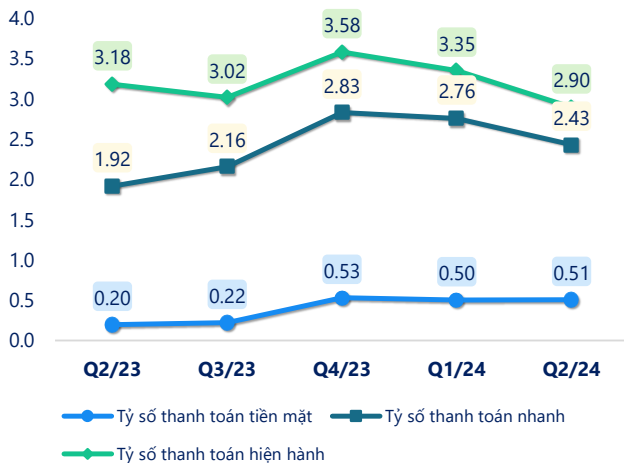
**Tài sản cố định**


(Nguồn: fireant.vn)

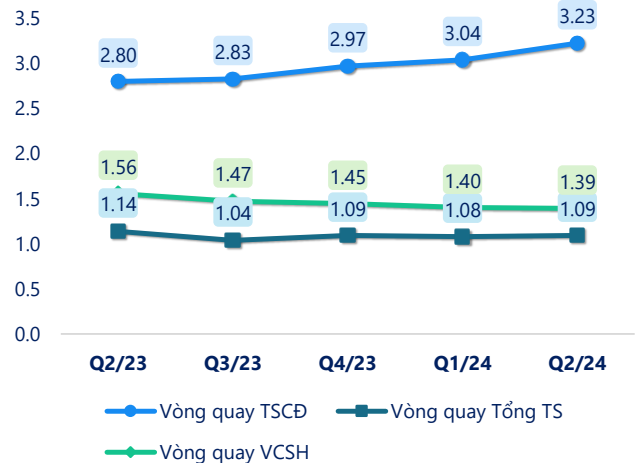
tỷ VNĐ

**Tài sản dở dang**


(Nguồn: fireant.vn)

**Chỉ số thanh khoản**


(Nguồn: fireant.vn)

**Vòng quay tài sản**


(Nguồn: fireant.vn)

<b>CÂN ĐỐI KẾ TOÁN</b> (tỷ VNĐ)	<b>Q2/23</b>	<b>Q3/23</b>	<b>Q4/23</b>	<b>Q1/24</b>	<b>Q2/24</b>
<b>Tổng tài sản</b>	<b>93.5</b>	<b>98.3</b>	<b>97.1</b>	<b>101</b>	<b>112</b>
<b>Tài sản ngắn hạn</b>	<b>55.7</b>	<b>61.2</b>	<b>61.9</b>	<b>66.2</b>	<b>77.9</b>
Tiền và tương đương tiền	3.44	4.46	9.19	9.90	13.6
Đầu tư tài chính ngắn hạn	6.00	6.00	6.00	6.00	6.00
Phải thu ngắn hạn	23.3	32.4	33.1	38.0	45.4
Hàng tồn kho	22.2	17.4	13.0	11.7	12.4
Tài sản ngắn hạn khác	0.80	0.93	0.65	0.51	0.52
<b>Tài sản dài hạn</b>	<b>37.8</b>	<b>37.1</b>	<b>35.2</b>	<b>35.2</b>	<b>34.1</b>
Phải thu dài hạn	0	0	0	0	0
Tài sản cố định	37.3	36.1	34.4	33.3	32.2
Bất động sản đầu tư	0	0	0	0	0
Tài sản dở dang	0	0	0	0	0
Đầu tư tài chính dài hạn	0	0	0	0	0
Tài sản dài hạn khác	0.47	0.98	0.81	1.88	1.87
Lợi thế thương mại	0	0	0	0	0
<b>Nợ phải trả</b>	<b>17.5</b>	<b>20.3</b>	<b>17.3</b>	<b>19.7</b>	<b>26.9</b>
<b>Nợ ngắn hạn</b>	<b>17.5</b>	<b>20.3</b>	<b>17.3</b>	<b>19.7</b>	<b>26.9</b>
Vay và nợ thuê ngắn hạn	4.30	0	0	0	5.01
Phải trả người bán ngắn hạn	6.19	8.25	4.83	7.60	7.68
Nợ dài hạn	0	0	0	0	0
Vay và nợ thuê dài hạn	0	0	0	0	0
<b>Nguồn vốn chủ sở hữu</b>	<b>76.0</b>	<b>78.0</b>	<b>79.8</b>	<b>81.6</b>	<b>85.1</b>
<b>Vốn chủ sở hữu</b>	<b>76.0</b>	<b>78.0</b>	<b>79.8</b>	<b>81.6</b>	<b>85.1</b>
Vốn điều lệ	50.0	50.0	50.0	50.0	50.0
Kinh phí và quỹ khác	0	0	0	0	0

(Nguồn: fireant.vn)