

Ngày 28/06/2024	12,000 VNĐ		
Thay đổi	1 tháng	3 tháng	6 tháng
	7.6%	-8.0%	-8.4%

	Q2/24	
ROE	-12.2%	+/- YoY ▼ 23.3%

	Q2/24		
DT thuần	57.0	QoQ	YoY
		▲ 2.50 ▲ 4.5%	▼ 17.7 ▼ 23.7%
	tỷ VNĐ		

	6T 2024	
DT thuần	111	YoY
		▼ 26.0 ▼ 18.6%
	tỷ VNĐ	

	Q2/24		
LN gộp	15.2	QoQ	YoY
		▲ 19.8 ▲ 431%	▼ 1.40 ▼ 8.3%
	tỷ VNĐ		

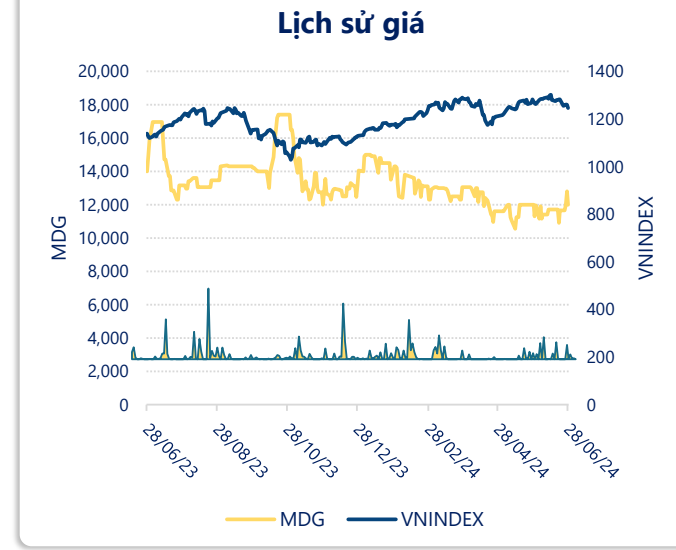
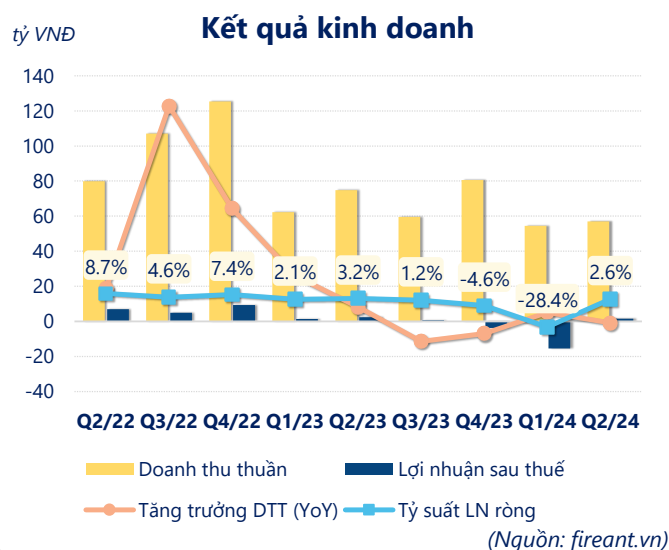
	6T 2024	
LN gộp	10.6	YoY
		▼ 21.4 ▼ 66.8%
	tỷ VNĐ	

	Q2/24		
LN thuần	1.88	QoQ	YoY
		▲ 16.8 ▲ 113%	▼ 1.21 ▼ 39.2%
	tỷ VNĐ		

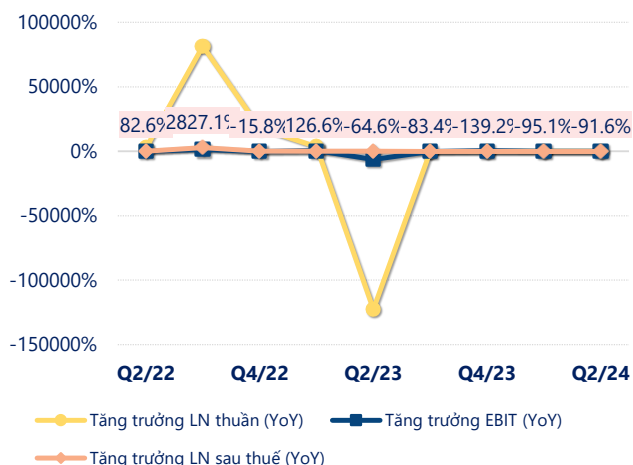
	6T 2024	
LN thuần	-13.0	YoY
		▼ 19.2 ▼ 309%
	tỷ VNĐ	

	Q2/24		
LN sau thuế	1.51	QoQ	YoY
		▲ 17.0 ▲ 110%	▼ 0.91 ▼ 37.6%
	tỷ VNĐ		

	6T 2024	
LN sau thuế	-14.0	YoY
		▼ 17.8 ▼ 473%
	tỷ VNĐ	

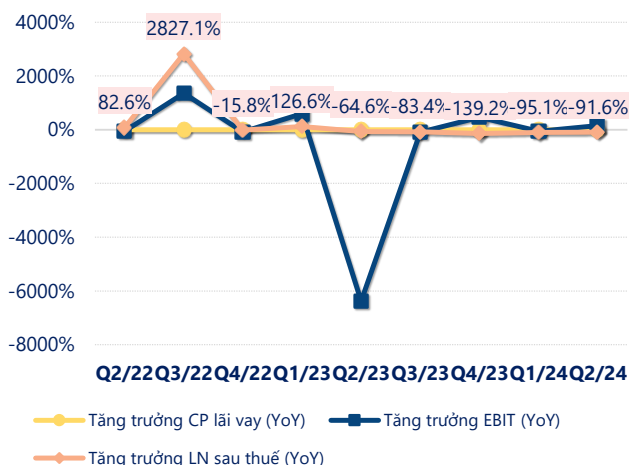


Tăng trưởng lợi nhuận



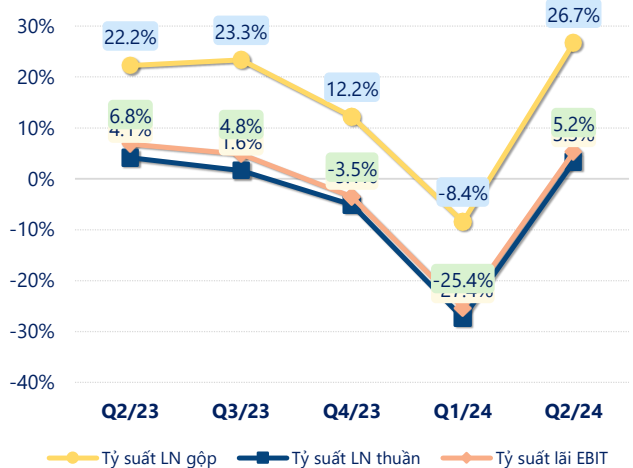
(Nguồn: fireant.vn)

Tăng trưởng chi phí



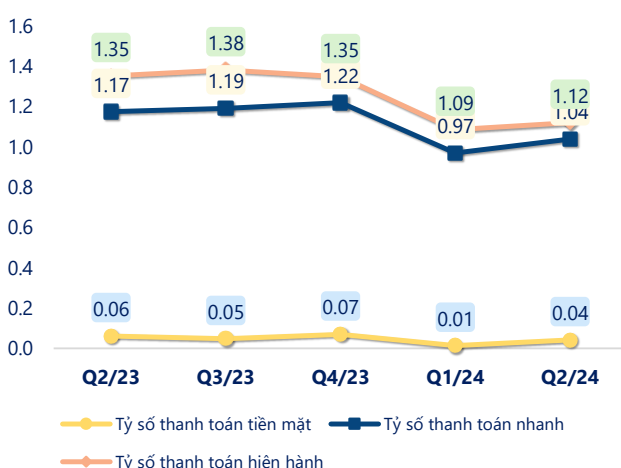
(Nguồn: fireant.vn)

Tỷ suất lợi nhuận



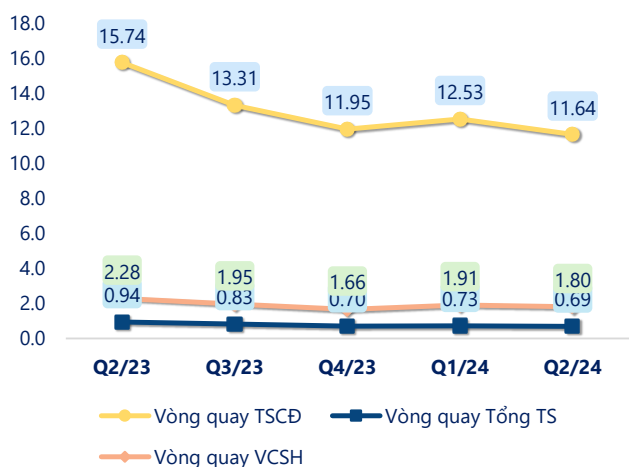
(Nguồn: fireant.vn)

Chỉ số thanh khoản



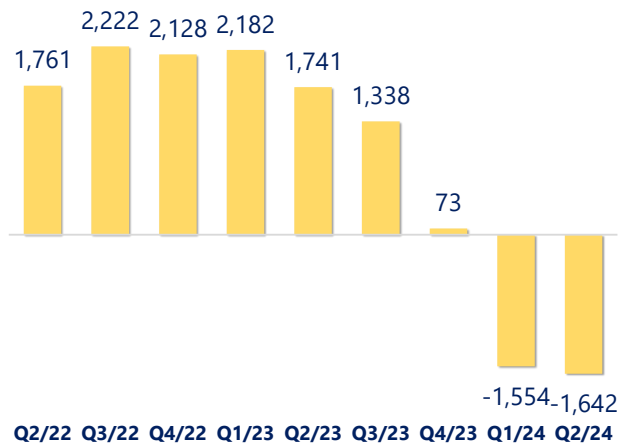
(Nguồn: fireant.vn)

Vòng quay tài sản



(Nguồn: fireant.vn)

EPS



(Nguồn: fireant.vn)

KẾT QUẢ KINH DOANH (tỷ VNĐ)	Q2/24	Q2/23	Thay đổi YoY	6T 2024	6T 2023	Thay đổi YoY
Doanh thu thuần	57.0	74.7	-23.7%	111	137	-18.6%
Giá vốn hàng bán	41.7	58.1	-28.1%	101	105	-3.9%
Lợi nhuận gộp	15.2	16.6	-8.3%	10.6	32.0	-66.8%
Doanh thu HĐTC	0.01	0.18	-93.2%	0.05	0.49	-89.8%
Chi phí TC	1.41	2.05	-31.0%	3.01	3.92	-23.3%
Chi phí lãi vay	1.41	2.05	-31.0%	3.01	3.91	-23.1%
LN trong công ty LKLD	0	0.00		0	0	
Chi phí bán hàng	9.86	9.45	4.3%	16.6	18.3	-9.6%
Chi phí QLDN	2.08	2.21	-6.0%	4.14	4.03	2.7%
LN thuần từ HĐKD	1.88	3.09	-39.2%	-13.0	6.23	-309%
Lợi nhuận khác	-0.32	-0.06	-430%	-0.85	-1.26	32.4%
LN trước thuế	1.56	3.04	-48.7%	-13.9	4.97	-380%
Lợi nhuận sau thuế	1.51	2.42	-37.6%	-14.0	3.75	-473%
LNST của CĐ cty mẹ	1.51	2.42	-37.6%	-14.0	3.75	-473%

(Nguồn: fireant.vn)

