

Ngày 28/06/2024	6,500 VNĐ		
Thay đổi	1 tháng	3 tháng	6 tháng
	-11.0%	0%	6.6%

	Q2/24	
ROE	1.8%	+/- YoY ▲ 3.9%

	Q2/24		
DT thuần	158	QoQ	YoY
		▼ 12.0	▼ 22.0
		▼ 7.0%	▼ 12.2%
	tỷ VNĐ		

	6T 2024	
DT thuần	328	YoY
		▲ 18.0
		▲ 6.0%
	tỷ VNĐ	

	Q2/24		
LN gộp	8.64	QoQ	YoY
		▼ 1.86	▼ 2.66
		▼ 17.7%	▼ 23.5%
	tỷ VNĐ		

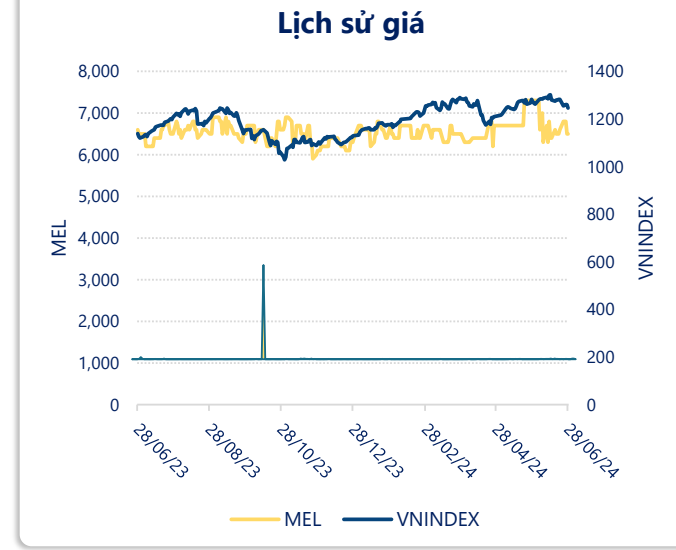
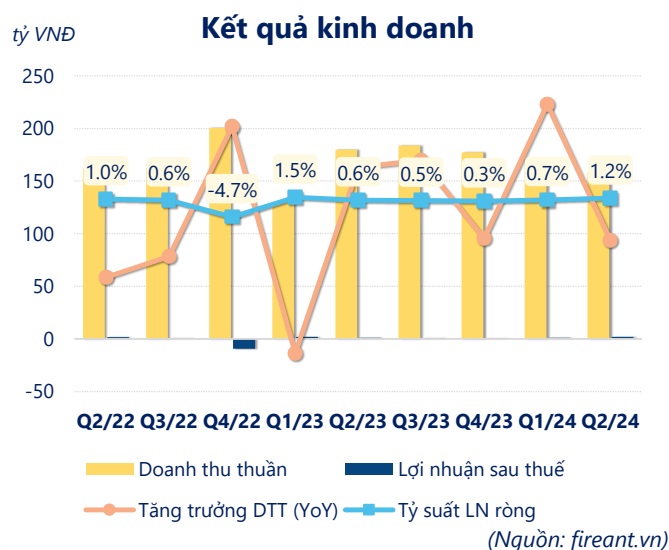
	6T 2024	
LN gộp	19.2	YoY
		▼ 4.90
		▼ 20.4%
	tỷ VNĐ	

	Q2/24		
LN thuần	-1.26	QoQ	YoY
		▼ 2.80	▼ 2.58
		▼ 182%	▼ 195%
	tỷ VNĐ		

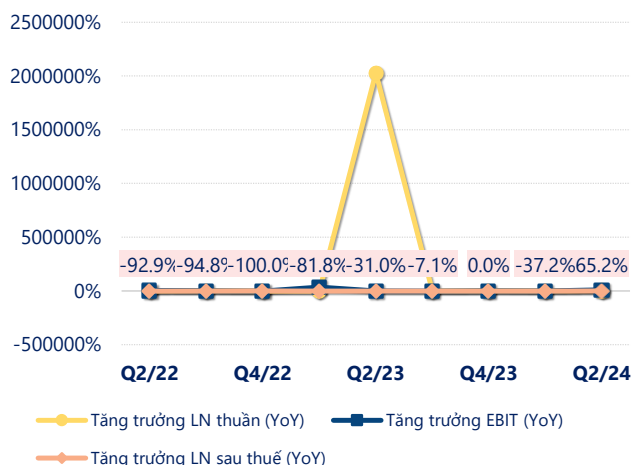
	6T 2024	
LN thuần	0.28	YoY
		▼ 3.37
		▼ 92.4%
	tỷ VNĐ	

	Q2/24		
LN sau thuế	1.91	QoQ	YoY
		▲ 0.68	▲ 0.79
		▲ 55.3%	▲ 70.5%
	tỷ VNĐ		

	6T 2024	
LN sau thuế	3.14	YoY
		▲ 0.07
		▲ 2.2%
	tỷ VNĐ	

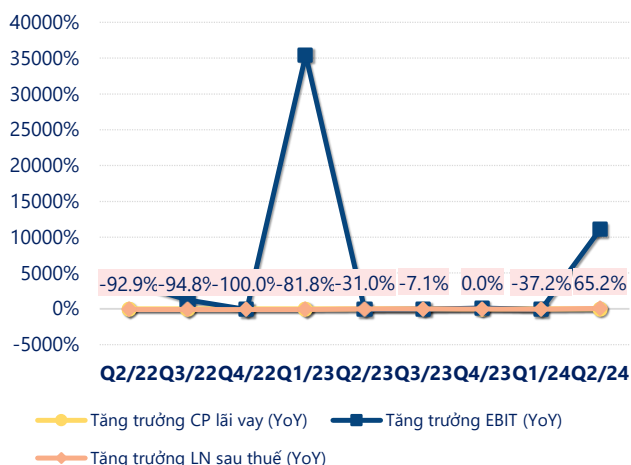


Tăng trưởng lợi nhuận



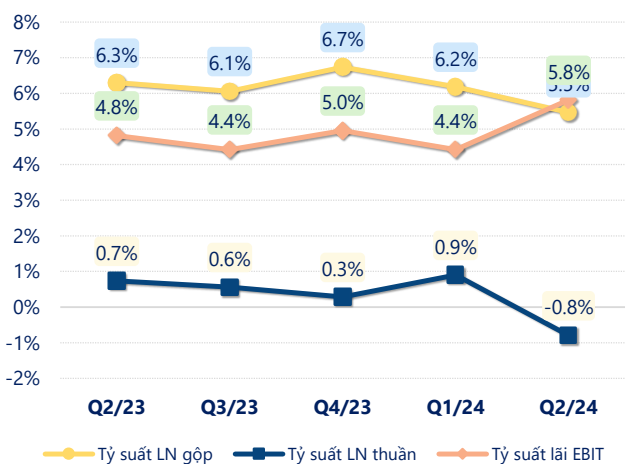
(Nguồn: fireant.vn)

Tăng trưởng chi phí



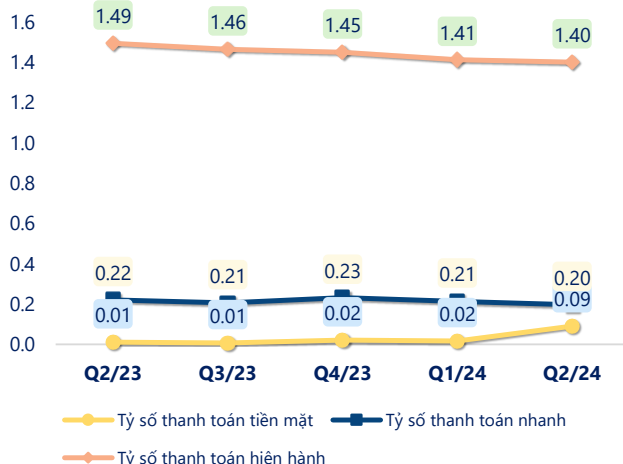
(Nguồn: fireant.vn)

Tỷ suất lợi nhuận



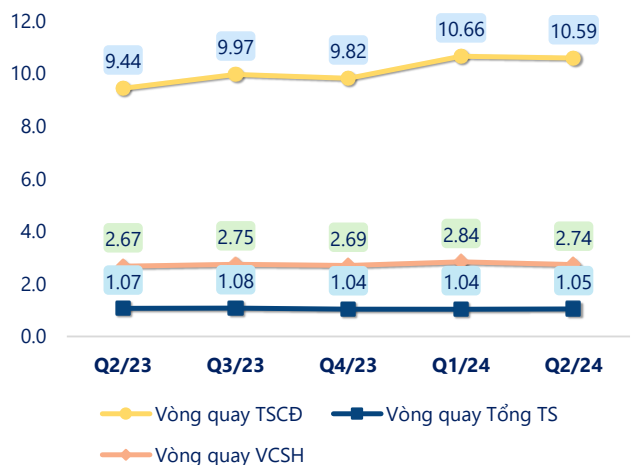
(Nguồn: fireant.vn)

Chỉ số thanh khoản



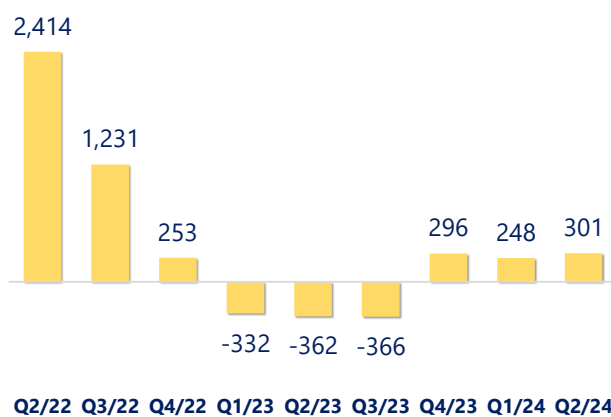
(Nguồn: fireant.vn)

Vòng quay tài sản



(Nguồn: fireant.vn)

EPS



(Nguồn: fireant.vn)

KẾT QUẢ KINH DOANH (tỷ VNĐ)	Q2/24	Q2/23	Thay đổi YoY	6T 2024	6T 2023	Thay đổi YoY
Doanh thu thuần	158	180	-12.2%	328	310	6.0%
Giá vốn hàng bán	149	168	-11.0%	309	286	8.2%
Lợi nhuận gộp	8.64	11.3	-23.5%	19.2	24.1	-20.4%
Doanh thu HĐTC	-0.07	0.13	-154%	0.04	0.52	-91.6%
Chi phí TC	7.27	7.31	-0.5%	13.4	13.2	1.1%
Chi phí lãi vay	6.81	7.25	-6.1%	12.8	13.0	-1.7%
LN trong công ty LKLD	0	0.00		0	0	
Chi phí bán hàng	0.72	1.00	-28.5%	1.61	2.76	-41.7%
Chi phí QLDN	1.84	1.81	1.5%	3.93	4.95	-20.6%
LN thuần từ HĐKD	-1.26	1.32	-195%	0.28	3.65	-92.4%
Lợi nhuận khác	3.64	0.08	4455%	3.64	0.20	1744%
LN trước thuế	2.39	1.40	70.5%	3.92	3.85	1.9%
Lợi nhuận sau thuế	1.91	1.12	70.5%	3.14	3.07	2.2%
LNST của CĐ cty mẹ	1.91	1.12	70.5%	3.14	3.07	2.2%

(Nguồn: fireant.vn)

