

Ngày 28/06/2024	9,300 VNĐ		
Thay đổi	1 tháng	3 tháng	6 tháng
	-1.1%	9.4%	-2.1%

Q2/24		
ROE	11.3%	+/- YoY ▲ 2.8%

Q2/24		
DT thuần	27.4	QoQ ▲ 3.30 ▲ 13.6%
tỷ VNĐ		YoY ▲ 2.60 ▲ 10.4%

6T 2024		
DT thuần	51.5	YoY ▲ 1.20 ▲ 2.5%
tỷ VNĐ		

Q2/24		
LN gộp	9.86	QoQ ▲ 2.46 ▲ 33.3%
tỷ VNĐ		YoY ▲ 2.37 ▲ 31.7%

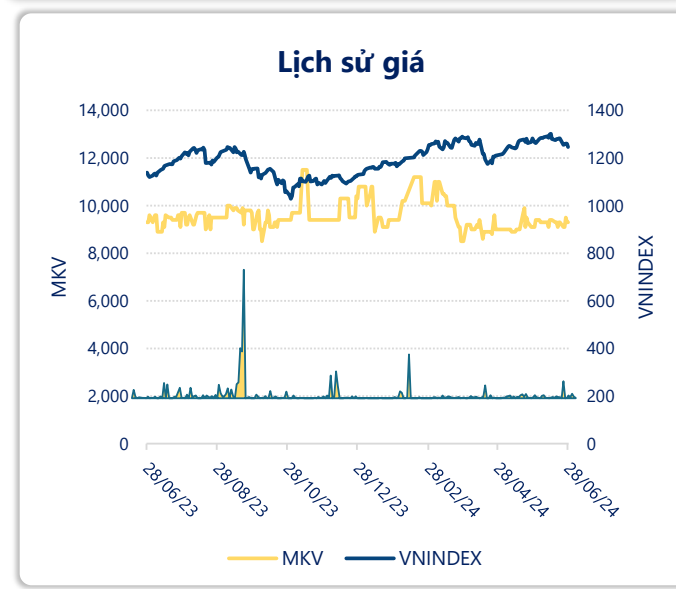
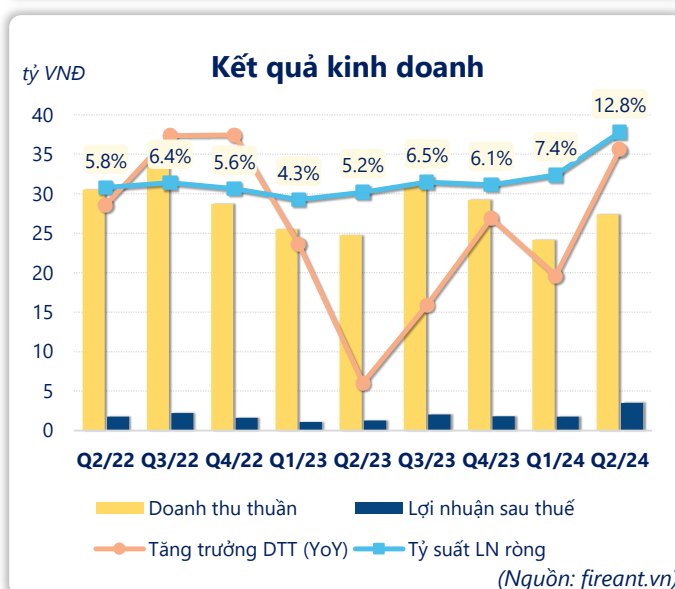
6T 2024		
LN gộp	17.3	YoY ▲ 2.60 ▲ 17.5%
tỷ VNĐ		

Q2/24		
LN thuần	4.38	QoQ ▲ 2.16 ▲ 97.3%
tỷ VNĐ		YoY ▲ 2.95 ▲ 206%

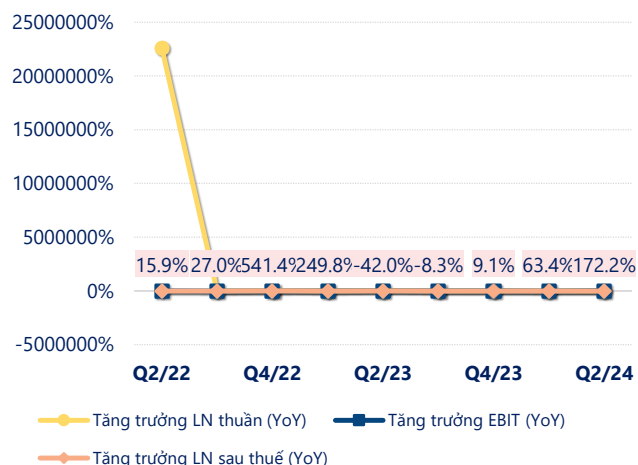
6T 2024		
LN thuần	6.60	YoY ▲ 3.82 ▲ 137%
tỷ VNĐ		

Q2/24		
LN sau thuế	3.50	QoQ ▲ 1.72 ▲ 96.9%
tỷ VNĐ		YoY ▲ 2.21 ▲ 172%

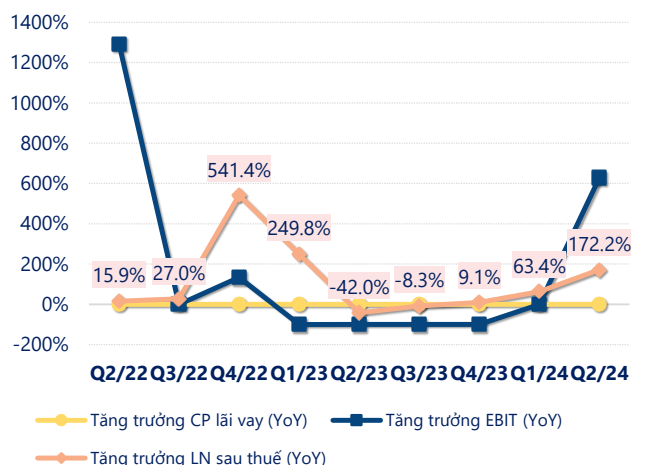
6T 2024		
LN sau thuế	5.28	YoY ▲ 2.91 ▲ 122%
tỷ VNĐ		



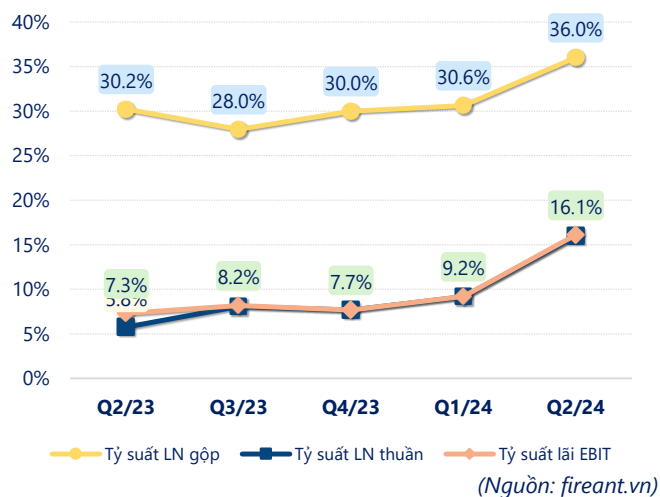
Tăng trưởng lợi nhuận



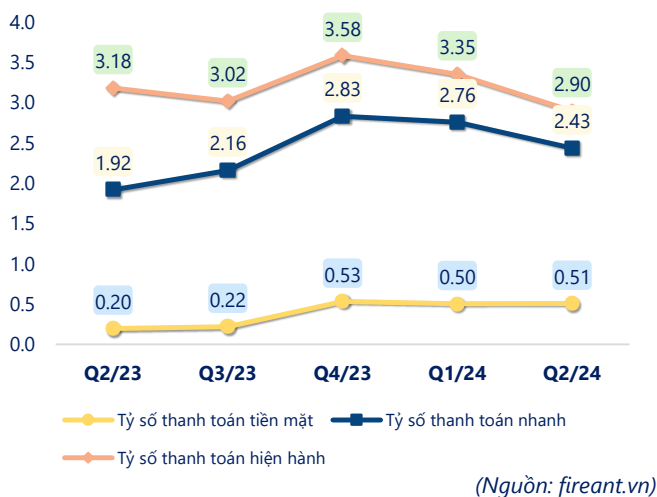
Tăng trưởng chi phí



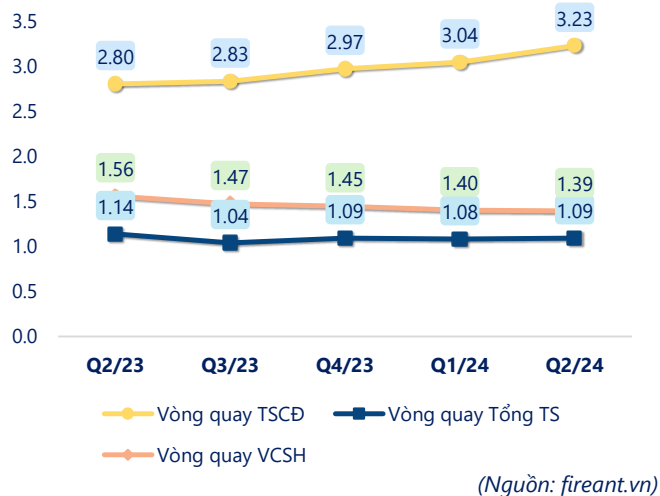
Tỷ suất lợi nhuận



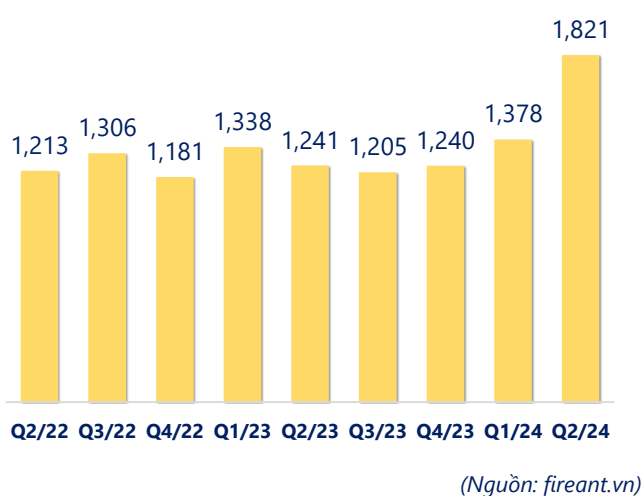
Chỉ số thanh khoản



Vòng quay tài sản



EPS



KẾT QUẢ KINH DOANH (tỷ VNĐ)	Q2/24	Q2/23	Thay đổi YoY	6T 2024	6T 2023	Thay đổi YoY
Doanh thu thuần	27.4	24.8	10.4%	51.5	50.3	2.5%
Giá vốn hàng bán	17.5	17.3	1.3%	34.3	35.6	-3.7%
Lợi nhuận gộp	9.86	7.49	31.7%	17.3	14.7	17.5%
Doanh thu HĐTC	0.12	0.10	22.3%	0.19	0.12	62.0%
Chi phí TC	0.73	0.95	-22.8%	1.39	1.81	-23.5%
Chi phí lãi vay	0.03	0.20	-83.4%	0.03	0.45	-92.6%
LN trong công ty LKLD	0	0.00		0	0	
Chi phí bán hàng	3.01	3.35	-10.3%	5.74	6.44	-10.9%
Chi phí QLDN	1.87	1.86	0.4%	3.72	3.76	-1.1%
LN thuần từ HĐKD	4.38	1.43	206%	6.60	2.78	137%
Lợi nhuận khác	0.00	0.18	-100%	0.00	0.18	-99.0%
LN trước thuế	4.38	1.61	172%	6.60	2.97	122%
Lợi nhuận sau thuế	3.50	1.29	172%	5.28	2.37	122%
LNST của CĐ cty mẹ	3.50	1.29	172%	5.28	2.37	122%

(Nguồn: fireant.vn)

