

Ngày 28/06/2024	12,800 VNĐ		
Thay đổi	1 tháng	3 tháng	6 tháng
	-3.8%	-0.8%	0%

	Q2/24	
ROE	-2.6%	+/- YoY ▼ 10.9%

	Q2/24		
DT thuần	415	QoQ	YoY
		▲ 49.0 ▲ 13.3%	▲ 55.0 ▲ 15.1%
	tỷ VNĐ		

	6T 2024	
DT thuần	780	YoY
		▲ 388 ▲ 99.3%
	tỷ VNĐ	

	Q2/24		
LN gộp	8.33	QoQ	YoY
		▼ 2.47 ▼ 22.9%	▼ 27.3 ▼ 76.6%
	tỷ VNĐ		

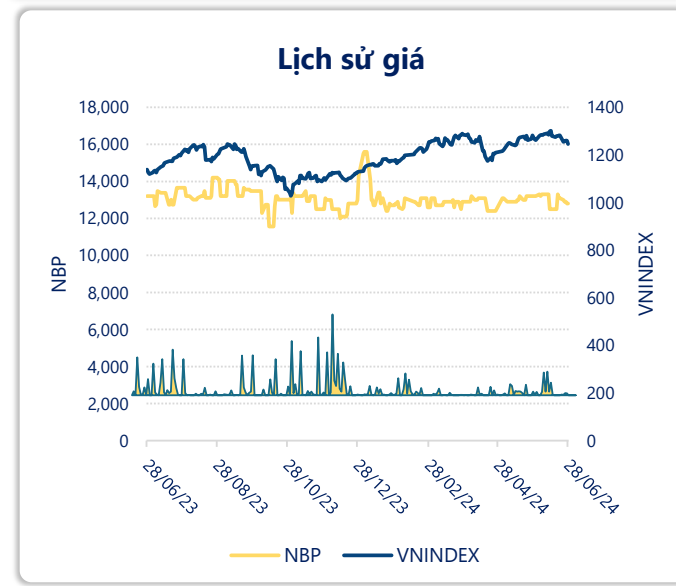
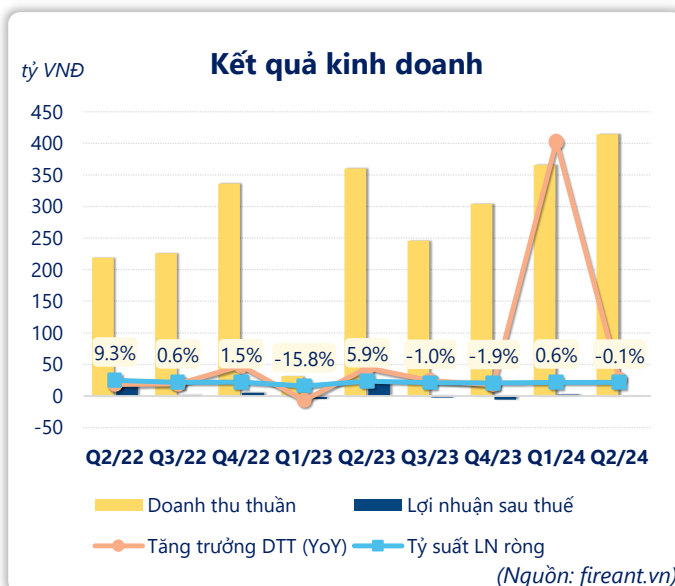
	6T 2024	
LN gộp	19.1	YoY
		▼ 19.9 ▼ 51.0%
	tỷ VNĐ	

	Q2/24		
LN thuần	-0.66	QoQ	YoY
		▼ 3.22 ▼ 126%	▼ 26.2 ▼ 103%
	tỷ VNĐ		

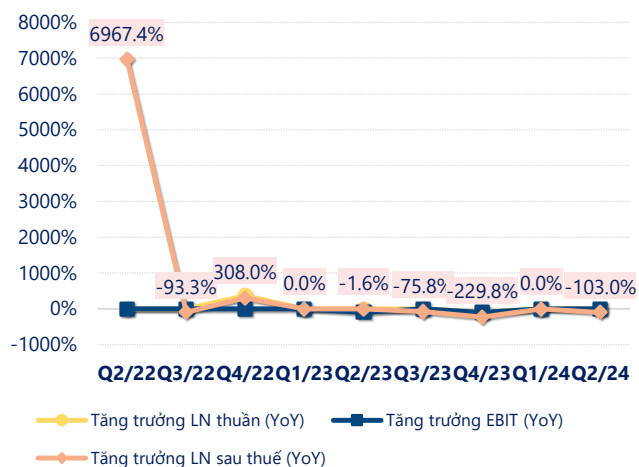
	6T 2024	
LN thuần	1.90	YoY
		▼ 18.7 ▼ 90.7%
	tỷ VNĐ	

	Q2/24		
LN sau thuế	-0.53	QoQ	YoY
		▼ 2.56 ▼ 126%	▼ 21.6 ▼ 103%
	tỷ VNĐ		

	6T 2024	
LN sau thuế	1.50	YoY
		▼ 14.7 ▼ 90.7%
	tỷ VNĐ	

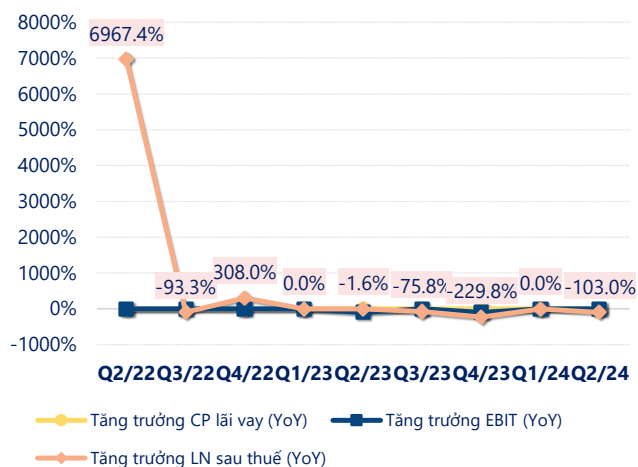


Tăng trưởng lợi nhuận



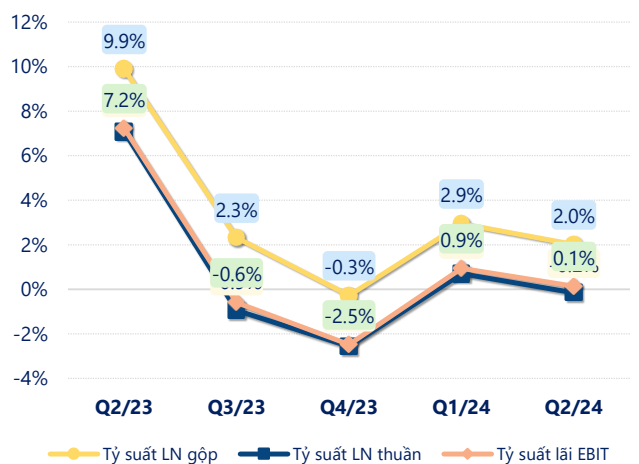
(Nguồn: fireant.vn)

Tăng trưởng chi phí



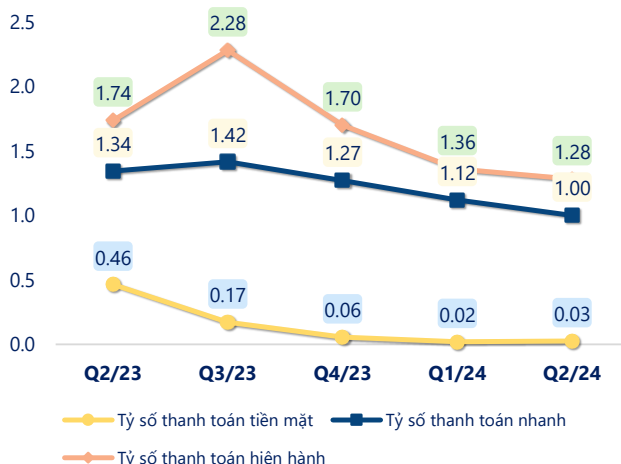
(Nguồn: fireant.vn)

Tỷ suất lợi nhuận



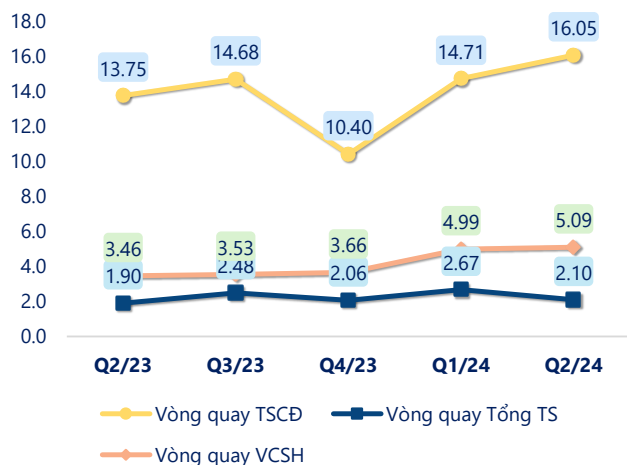
(Nguồn: fireant.vn)

Chỉ số thanh khoản



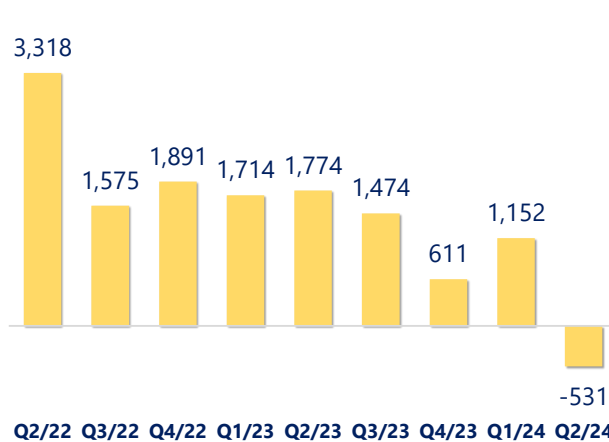
(Nguồn: fireant.vn)

Vòng quay tài sản



(Nguồn: fireant.vn)

EPS



(Nguồn: fireant.vn)

KẾT QUẢ KINH DOANH (tỷ VNĐ)	Q2/24	Q2/23	Thay đổi YoY	6T 2024	6T 2023	Thay đổi YoY
Doanh thu thuần	415	360	15.1%	780	392	99.3%
Giá vốn hàng bán	406	325	25.0%	761	353	116%
Lợi nhuận gộp	8.33	35.6	-76.6%	19.1	39.0	-51.0%
Doanh thu HĐTC	0.01	0.08	-87.3%	0.09	0.08	8.6%
Chi phí TC	1.26	0.57	121%	2.13	1.25	70.3%
Chi phí lãi vay	1.26	0.57	121%	2.13	1.25	70.3%
LN trong công ty LKLD	0	0.00		0	0	
Chi phí bán hàng	0.04	0.02	117%	0.08	0.06	44.9%
Chi phí QLDN	7.69	9.63	-20.1%	15.1	17.2	-12.3%
LN thuần từ HĐKD	-0.66	25.5	-103%	1.90	20.6	-90.7%
Lợi nhuận khác	0	0.00		0	0	
LN trước thuế	-0.66	25.5	-103%	1.90	20.6	-90.7%
Lợi nhuận sau thuế	-0.53	21.1	-103%	1.50	16.2	-90.7%
LNST của CĐ cty mẹ	-0.53	21.1	-103%	1.50	16.2	-90.7%

(Nguồn: fireant.vn)

