

Ngày 28/06/2024	5,400 VNĐ		
Thay đổi	1 tháng	3 tháng	6 tháng
	0%	-39.3%	-14.1%

	Q2/24	
ROE	8.6%	+/- YoY ▲ 0.6%

	Q2/24		
DT thuần	69.0	QoQ	YoY
		▲ 1.40 ▲ 2.1%	▲ 2.80 ▲ 4.3%
	tỷ VNĐ		

	6T 2024	
DT thuần	137	YoY
		▲ 6.00 ▲ 4.2%
	tỷ VNĐ	

	Q2/24		
LN gộp	28.5	QoQ	YoY
		▲ 4.30 ▲ 17.6%	▼ 0.20 ▼ 0.8%
	tỷ VNĐ		

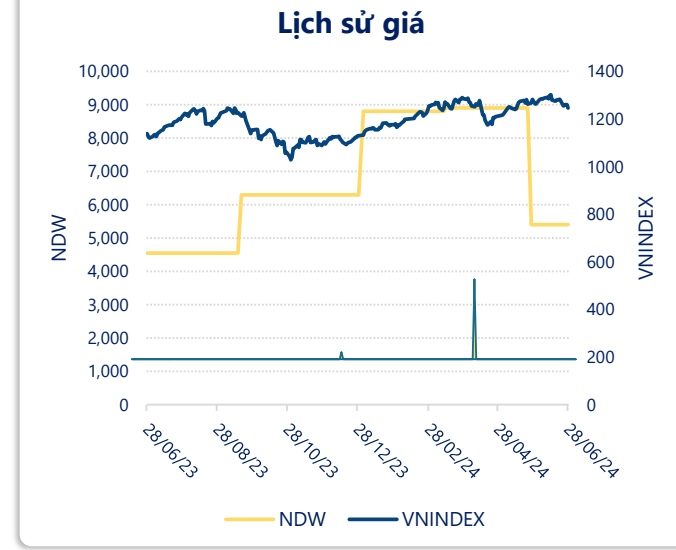
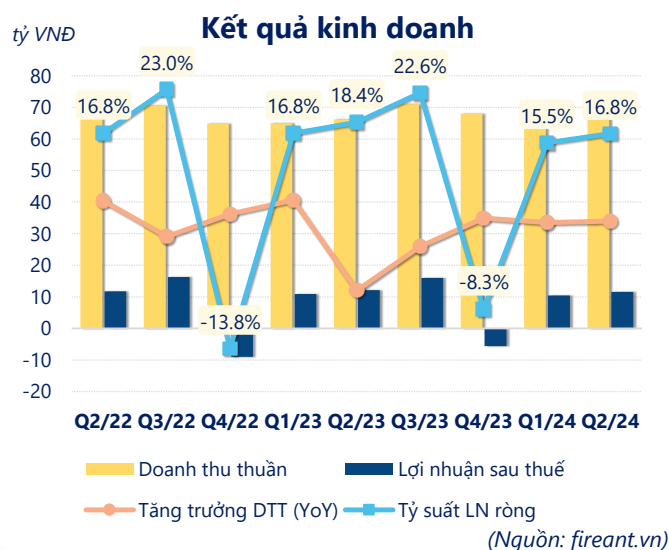
	6T 2024	
LN gộp	52.6	YoY
		▼ 0.90 ▼ 1.6%
	tỷ VNĐ	

	Q2/24		
LN thuần	12.9	QoQ	YoY
		▲ 1.10 ▲ 9.1%	▼ 0.70 ▼ 5.4%
	tỷ VNĐ		

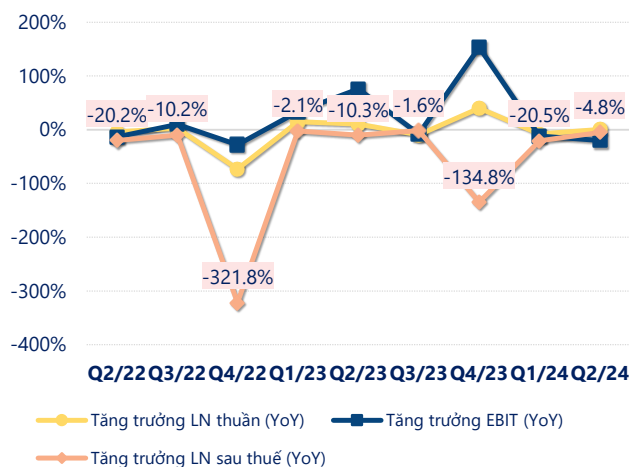
	6T 2024	
LN thuần	24.6	YoY
		▼ 1.60 ▼ 5.9%
	tỷ VNĐ	

	Q2/24		
LN sau thuế	11.6	QoQ	YoY
		▲ 1.10 ▲ 10.2%	▼ 0.60 ▼ 5.1%
	tỷ VNĐ		

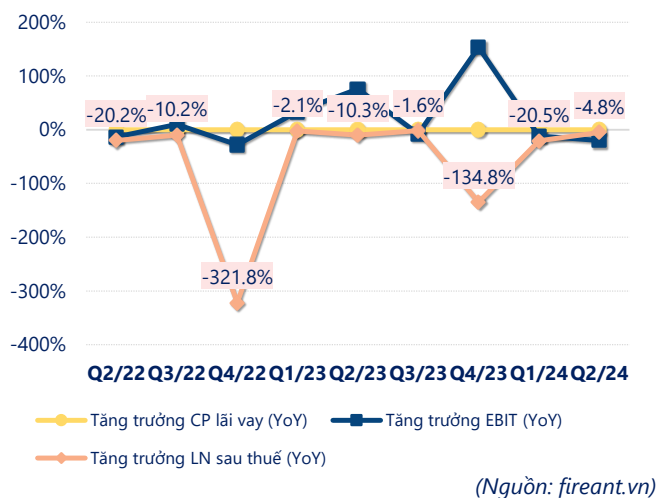
	6T 2024	
LN sau thuế	22.0	YoY
		▼ 1.10 ▼ 4.5%
	tỷ VNĐ	



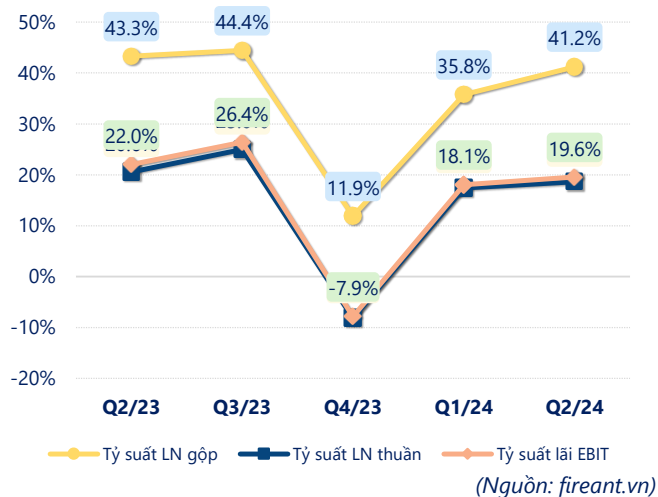
Tăng trưởng lợi nhuận



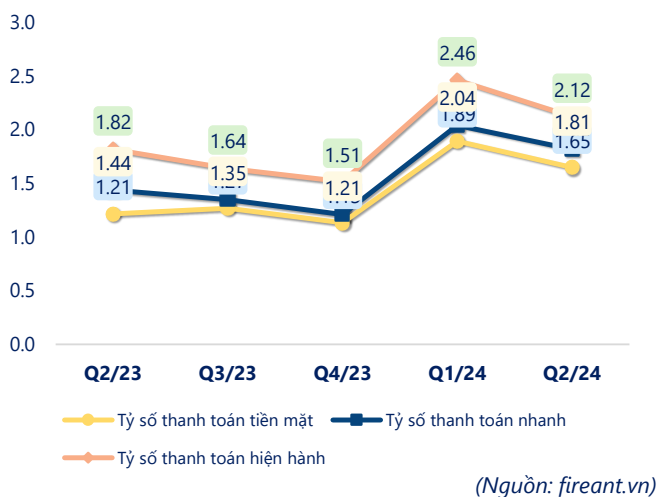
Tăng trưởng chi phí



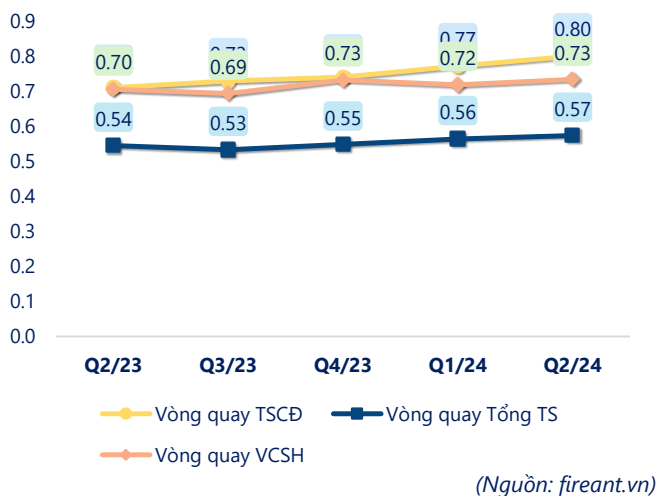
Tỷ suất lợi nhuận



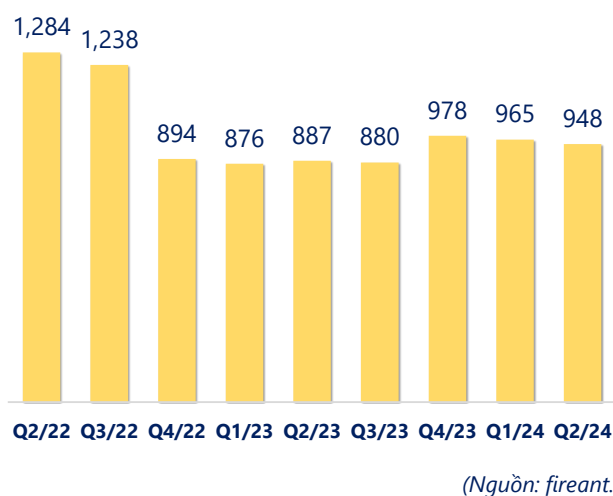
Chỉ số thanh khoản



Vòng quay tài sản



EPS



KẾT QUẢ KINH DOANH (tỷ VNĐ)	Q2/24	Q2/23	Thay đổi YoY	6T 2024	6T 2023	Thay đổi YoY
Doanh thu thuần	69.0	66.2	4.3%	137	131	4.2%
Giá vốn hàng bán	40.6	37.5	8.2%	84.0	77.7	8.1%
Lợi nhuận gộp	28.5	28.7	-0.8%	52.6	53.5	-1.6%
Doanh thu HĐTC	0.24	0.09	162%	0.49	0.16	200%
Chi phí TC	0.60	1.00	-40.3%	1.19	1.96	-39.2%
Chi phí lãi vay	0.60	1.00	-40.3%	1.19	1.96	-39.2%
LN trong công ty LKLD	0	0.00		0	0	
Chi phí bán hàng	7.65	6.48	18.0%	13.4	12.0	11.0%
Chi phí QLDN	7.58	7.65	-0.9%	14.0	13.5	3.5%
LN thuần từ HĐKD	12.9	13.6	-5.4%	24.6	26.2	-5.9%
Lợi nhuận khác	0.04	-0.05	173%	-0.10	-0.22	55.1%
LN trước thuế	12.9	13.6	-5.1%	24.5	25.9	-5.5%
Lợi nhuận sau thuế	11.6	12.2	-5.1%	22.0	23.1	-4.5%
LNST của CĐ cty mẹ	11.6	12.2	-5.1%	22.0	23.1	-4.5%

(Nguồn: fireant.vn)

