

Ngày 28/06/2024	21,700 VNĐ		
Thay đổi	1 tháng	3 tháng	6 tháng
	-8.1%	-12.7%	-6.7%

	Q2/24	
ROE	1.8%	+/- YoY ▼ 14.3%

	Q2/24		
DT thuần	2,186	QoQ ▲ 1,924 ▲ 734%	YoY ▲ 3.00 ▲ 0.1%
	tỷ VNĐ		

	6T 2024	
DT thuần	2,448	YoY ▼ 1,918 ▼ 43.9%
	tỷ VNĐ	

	Q2/24		
LN gộp	130	QoQ ▲ 355 ▲ 158%	YoY ▼ 32.0 ▼ 20.1%
	tỷ VNĐ		

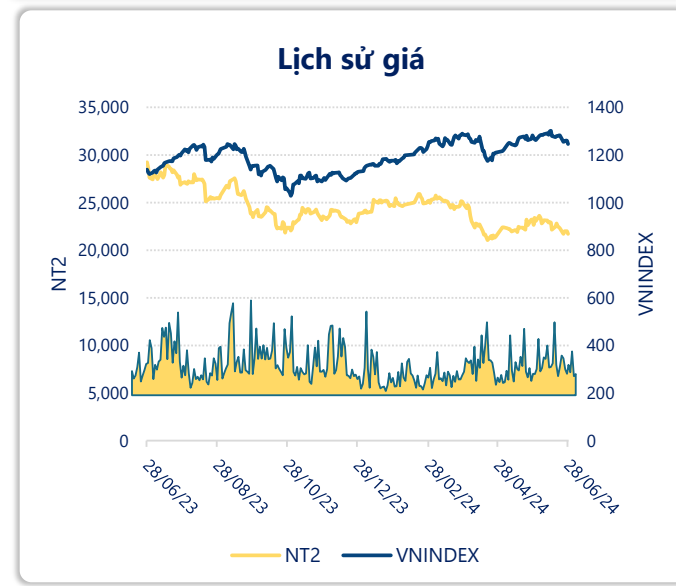
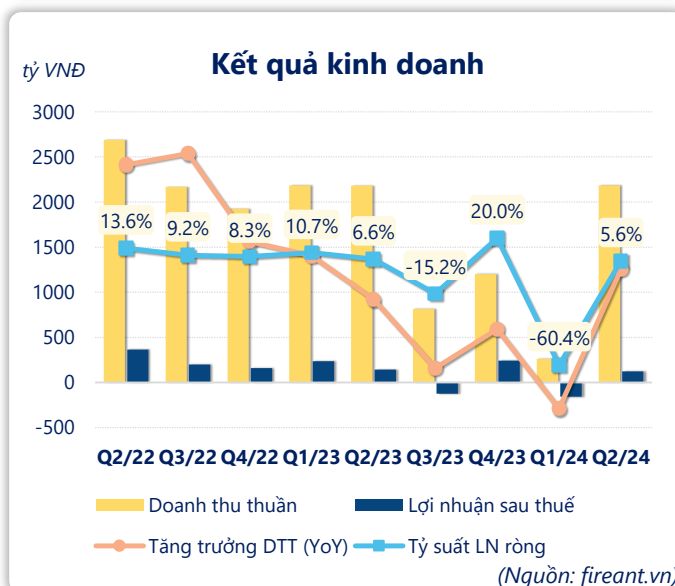
	6T 2024	
LN gộp	-95.9	YoY ▼ 510 ▼ 123%
	tỷ VNĐ	

	Q2/24		
LN thuần	122	QoQ ▲ 351 ▲ 153%	YoY ▼ 35.0 ▼ 22.5%
	tỷ VNĐ		

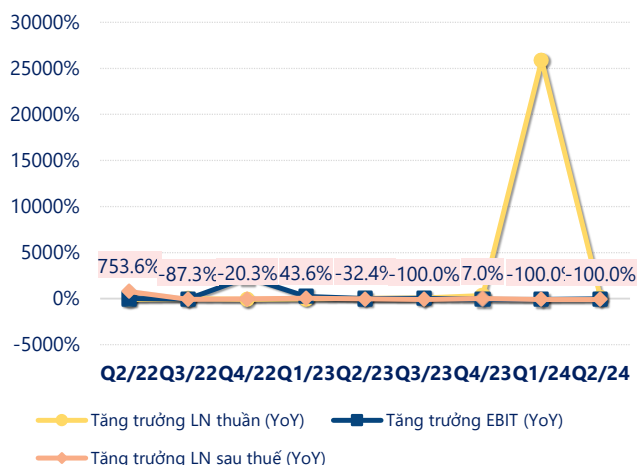
	6T 2024	
LN thuần	-107	YoY ▼ 511 ▼ 127%
	tỷ VNĐ	

	Q2/24		
LN sau thuế	122	QoQ ▲ 280 ▲ 177%	YoY ▼ 22.0 ▼ 15.1%
	tỷ VNĐ		

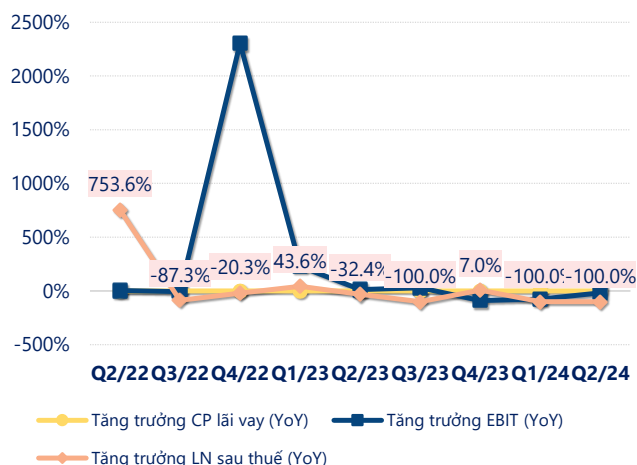
	6T 2024	
LN sau thuế	-36.0	YoY ▼ 414 ▼ 110%
	tỷ VNĐ	



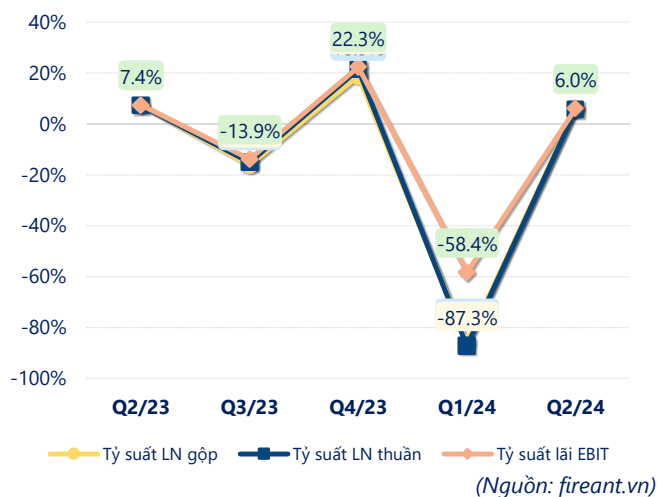
Tăng trưởng lợi nhuận



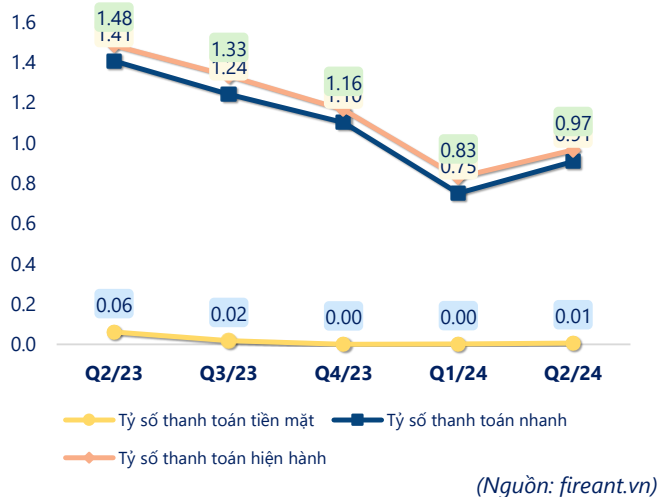
Tăng trưởng chi phí



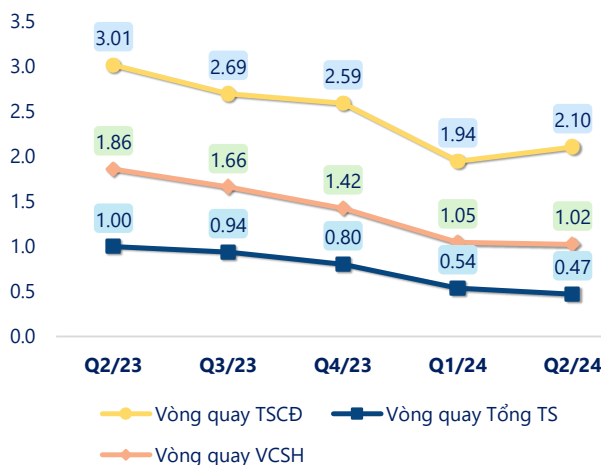
Tỷ suất lợi nhuận



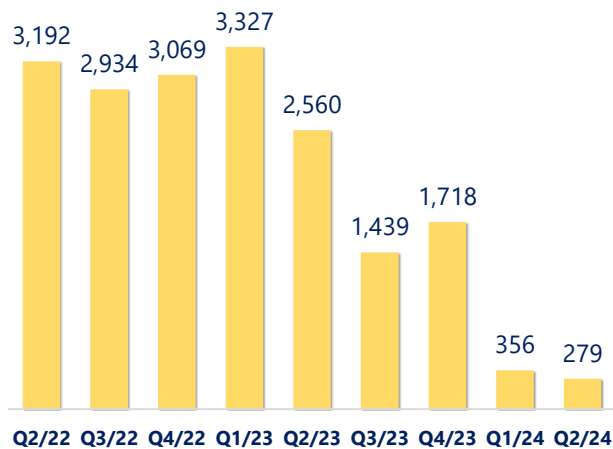
Chỉ số thanh khoản



Vòng quay tài sản



EPS



KẾT QUẢ KINH DOANH (tỷ VNĐ)	Q2/24	Q2/23	Thay đổi YoY	6T 2024	6T 2023	Thay đổi YoY
Doanh thu thuần	2,186	2,183	0.1%	2,448	4,366	-43.9%
Giá vốn hàng bán	2,057	2,021	1.8%	2,544	3,952	-35.6%
Lợi nhuận gộp	130	162	-20.1%	-95.9	414	-123%
Doanh thu HĐTC	19.2	17.5	9.7%	38.6	39.5	-2.4%
Chi phí TC	8.69	4.92	76.7%	16.6	12.0	37.9%
Chi phí lãi vay	8.66	4.92	75.9%	13.8	12.0	14.6%
LN trong công ty LKLD	0	0.00		0	0	
Chi phí bán hàng	0	0.00		0	0	
Chi phí QLDN	18.4	17.7	4.0%	33.1	37.8	-12.3%
LN thuần từ HĐKD	122	157	-22.5%	-107	404	-127%
Lợi nhuận khác	0.57	0.16	256%	71.1	-0.16	43629%
LN trước thuế	122	157	-22.2%	-36.0	403	-109%
Lợi nhuận sau thuế	122	144	-15.1%	-36.0	378	-110%
LNST của CĐ cty mẹ	122	144	-15.1%	-36.0	378	-110%

(Nguồn: fireant.vn)

