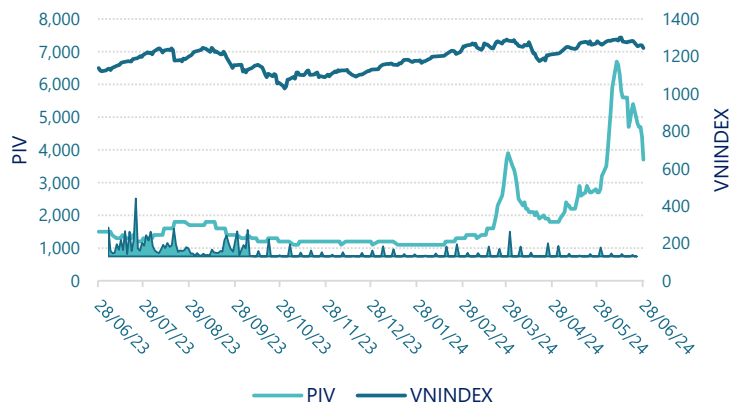




CTCP PIV (UPCOM: PIV)

Lịch sử giá



Thông tin giao dịch

28/06/2024

Giá hiện tại (VNĐ)	3,700
Cao nhất 52 tuần (VNĐ)	6,700
Thấp nhất 52 tuần (VNĐ)	1,100
SL cổ phiếu LH	17,324,942
KLGD BQ 20 phiên (CP)	484,435
% sở hữu nước ngoài	0.3%
Vốn điều lệ (tỷ VNĐ)	
Vốn hóa (tỷ VNĐ)	64
P/E	-54.2
EPS	-68

DT thuần

Q2/24

0.50

tỷ VNĐ

QoQ: ▼0.39 | -44.2%

YoY: ▼3.13 | -86.3%

LN sau thuế

Q2/24

-0.22

tỷ VNĐ

YoY: ▼0.41 | -215%

Tỷ suất lãi EBIT

Q2/24

-43.8%

+/- YoY: ▼ 49.2%

DT thuần

6T 2024

1.39

tỷ VNĐ

YoY: ▼2.42 | -63.7%

LN sau thuế

6T 2024

-0.44

tỷ VNĐ

YoY: ▲ 4.28 | 90.8%

ROE

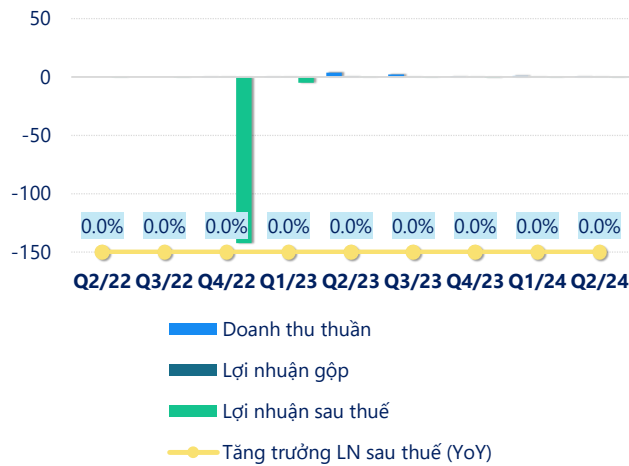
Q2/24

-39.7%

+/- YoY: ▲ 151%

tỷ VNĐ

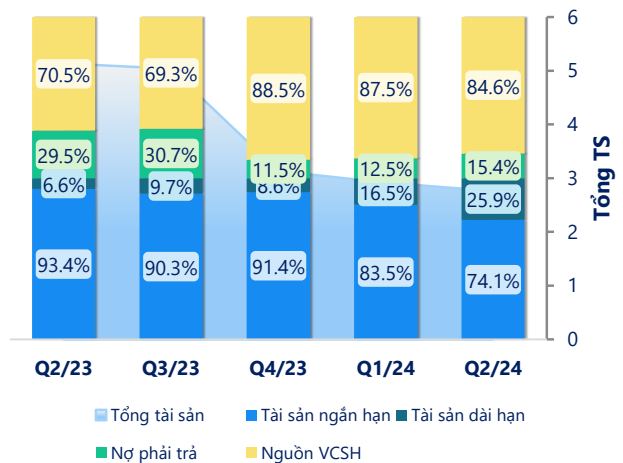
Kết quả kinh doanh



(Nguồn: fireant.vn)

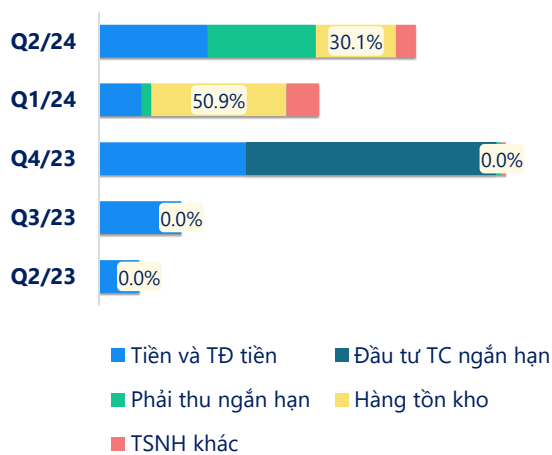
Cơ cấu Tổng tài sản

tỷ VNĐ



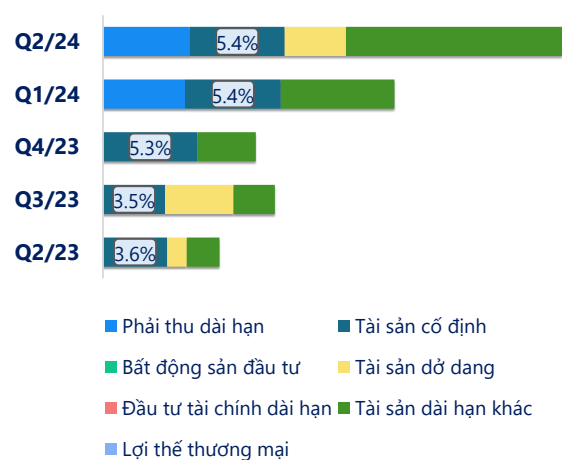
(Nguồn: fireant.vn)

Cơ cấu Tài sản ngắn hạn/Tổng TS



(Nguồn: fireant.vn)

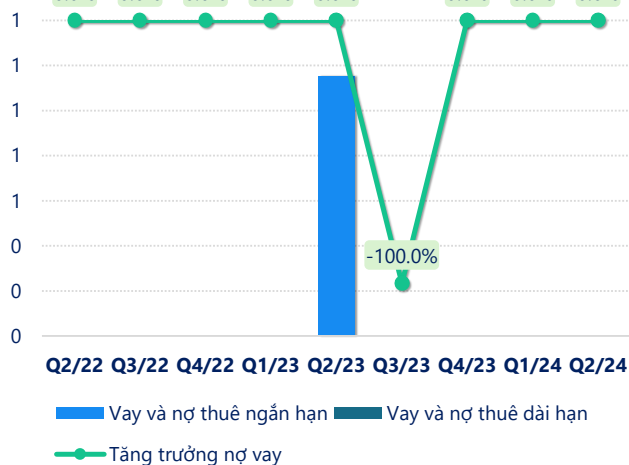
Cơ cấu Tài sản dài hạn/Tổng TS



(Nguồn: fireant.vn)

tỷ VNĐ

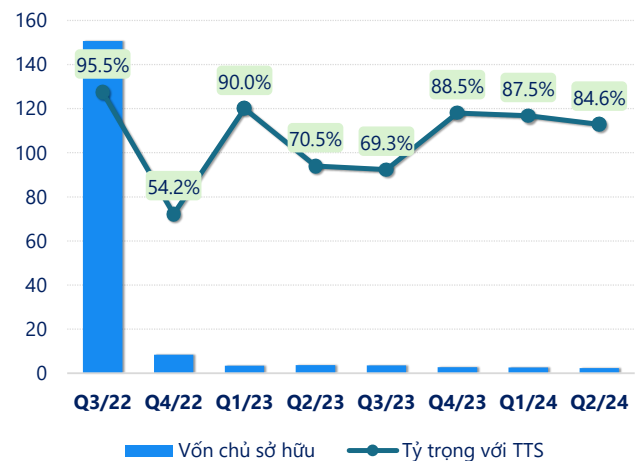
Nợ vay



(Nguồn: fireant.vn)

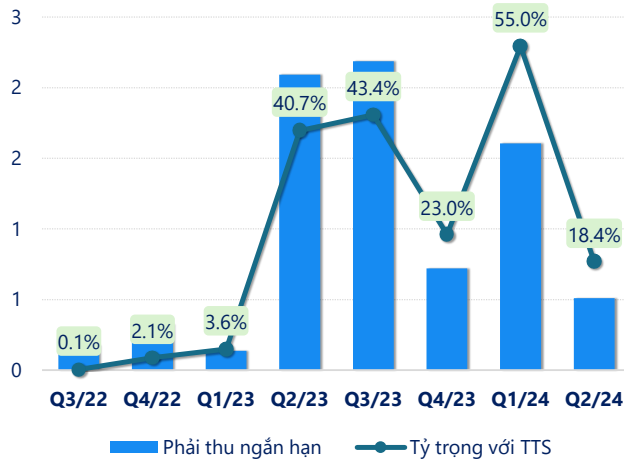
tỷ VNĐ

Vốn chủ sở hữu



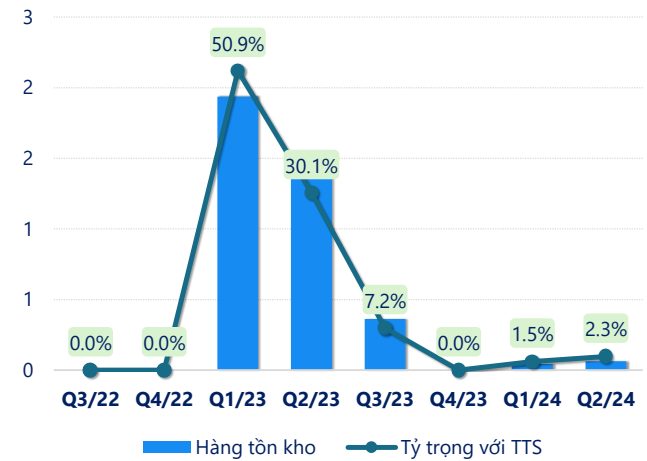
(Nguồn: fireant.vn)

tỷ VNĐ

Phải thu ngắn hạn


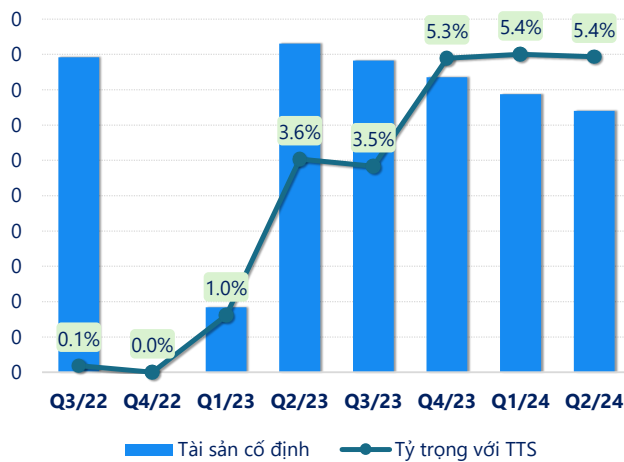
(Nguồn: fireant.vn)

tỷ VNĐ

Hàng tồn kho


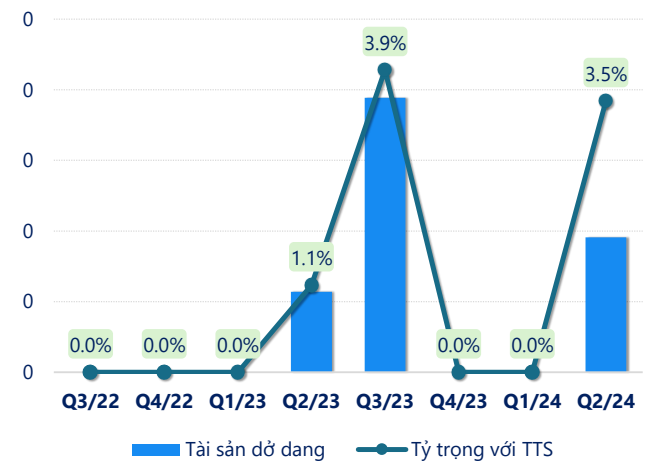
(Nguồn: fireant.vn)

tỷ VNĐ

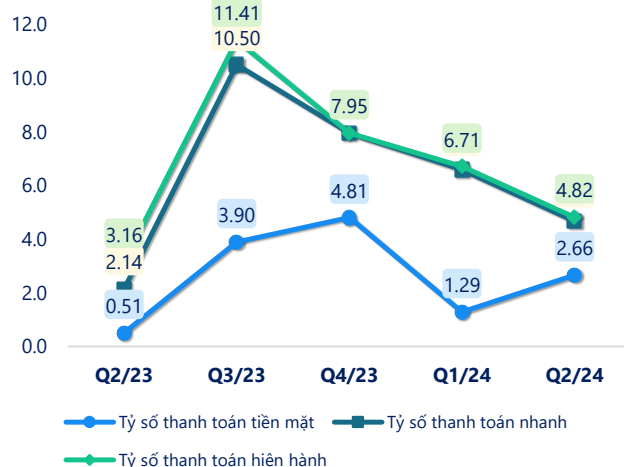
Tài sản cố định


(Nguồn: fireant.vn)

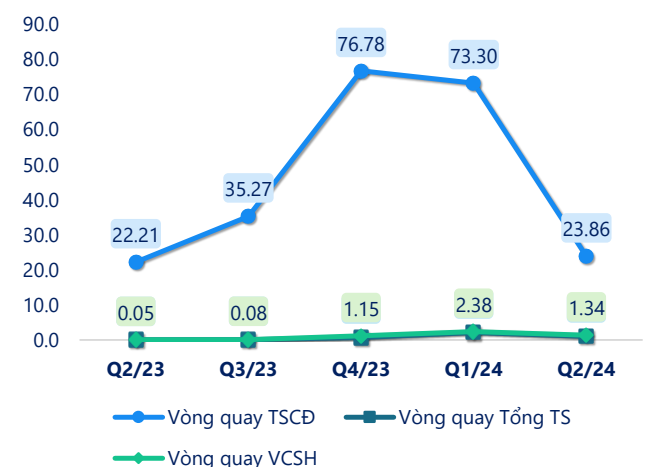
tỷ VNĐ

Tài sản dở dang


(Nguồn: fireant.vn)

Chỉ số thanh khoản


(Nguồn: fireant.vn)

Vòng quay tài sản


(Nguồn: fireant.vn)

CÂN ĐỐI KẾ TOÁN (tỷ VNĐ)	Q2/23	Q3/23	Q4/23	Q1/24	Q2/24
Tổng tài sản	5.14	5.04	3.13	2.92	2.76
Tài sản ngắn hạn	4.80	4.55	2.86	2.44	2.04
Tiền và tương đương tiền	0.77	1.55	1.73	0.47	1.13
Đầu tư tài chính ngắn hạn	0	0	0	0	0
Phải thu ngắn hạn	2.09	2.19	0.72	1.60	0.51
Hàng tồn kho	1.55	0.36	0	0.04	0.06
Tài sản ngắn hạn khác	0.39	0.45	0.41	0.32	0.34
Tài sản dài hạn	0.34	0.49	0.27	0.48	0.72
Phải thu dài hạn	0	0	0	0.14	0.14
Tài sản cố định	0.19	0.18	0.17	0.16	0.15
Bất động sản đầu tư	0	0	0	0	0
Tài sản dở dang	0.06	0.19	0	0	0.10
Đầu tư tài chính dài hạn	0	0	0	0	0
Tài sản dài hạn khác	0.10	0.12	0.10	0.19	0.34
Lợi thế thương mại	0	0	0	0	0
Nợ phải trả	1.52	1.55	0.36	0.36	0.42
Nợ ngắn hạn	1.52	0.40	0.36	0.36	0.42
Vay và nợ thuê ngắn hạn	1.15	0	0	0	0
Phải trả người bán ngắn hạn	0.03	0.08	0.08	0.08	0.13
Nợ dài hạn	0	1.15	0	0	0
Vay và nợ thuê dài hạn	0	0	0	0	0
Nguồn vốn chủ sở hữu	3.62	3.49	2.77	2.55	2.33
Vốn chủ sở hữu	3.62	3.49	2.77	2.55	2.33
Vốn điều lệ	173	173	173	173	173
Kinh phí và quỹ khác	0	0	0	0	0

(Nguồn: fireant.vn)