

Ngày 28/06/2024	5,100 VNĐ		
Thay đổi	1 tháng	3 tháng	6 tháng
	45.7%	168.4%	121.7%

	Q2/24	
ROE	-0.3%	+/- YoY ▲ 2.6%

	Q2/24		
DT thuần	0.22	QoQ ▲ 0.01	YoY ▼ 1.67
		▲ 3.9%	▼ 88.5%
	tỷ VNĐ		

	6T 2024	
DT thuần	0.43	YoY ▼ 1.68
		▼ 79.7%
	tỷ VNĐ	

	Q2/24		
LN gộp	0.08	QoQ ▲ 0.01	YoY ▲ 0.02
		▲ 13.1%	▲ 32.0%
	tỷ VNĐ		

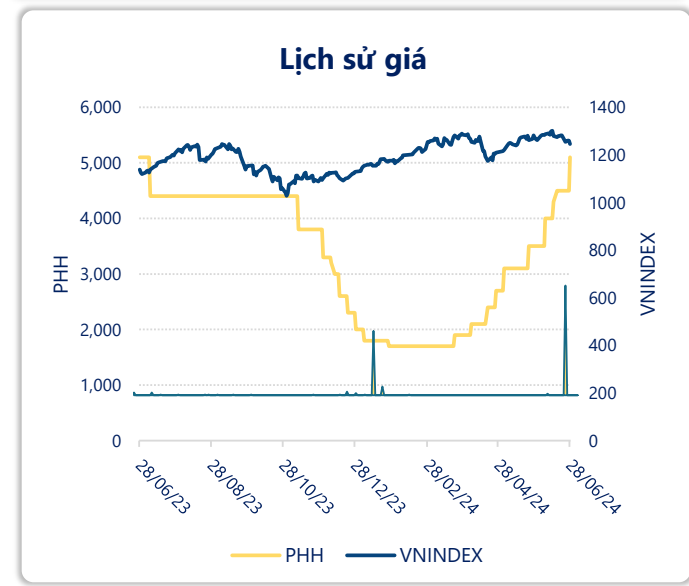
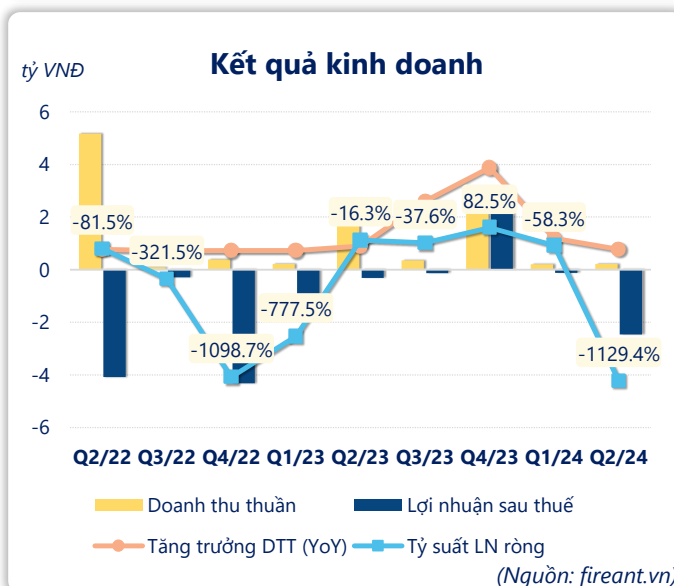
	6T 2024	
LN gộp	0.15	YoY ▲ 0.05
		▲ 52.0%
	tỷ VNĐ	

	Q2/24		
LN thuần	-2.46	QoQ ▼ 2.34	YoY ▼ 2.15
		▼ 1953%	▼ 695%
	tỷ VNĐ		

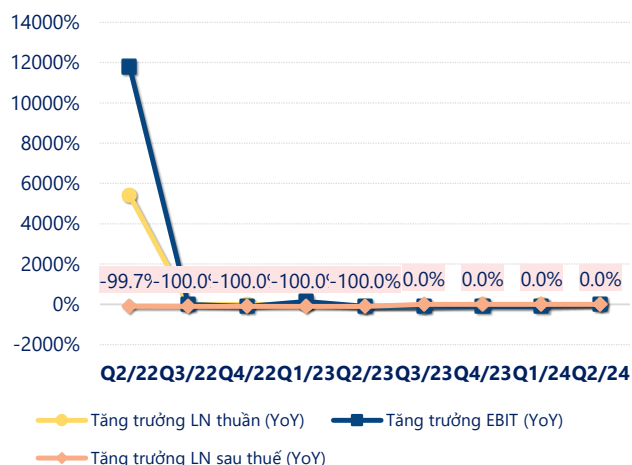
	6T 2024	
LN thuần	-2.59	YoY ▼ 1.73
		▼ 202%
	tỷ VNĐ	

	Q2/24		
LN sau thuế	-2.46	QoQ ▼ 2.34	YoY ▼ 2.15
		▼ 1953%	▼ 695%
	tỷ VNĐ		

	6T 2024	
LN sau thuế	-2.59	YoY ▼ 0.60
		▼ 30.0%
	tỷ VNĐ	

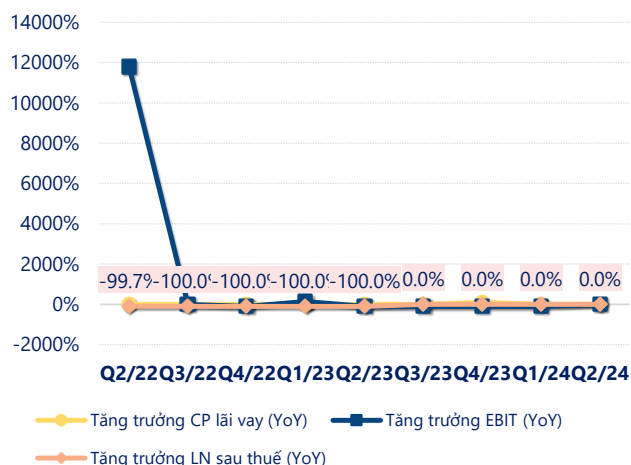


Tăng trưởng lợi nhuận



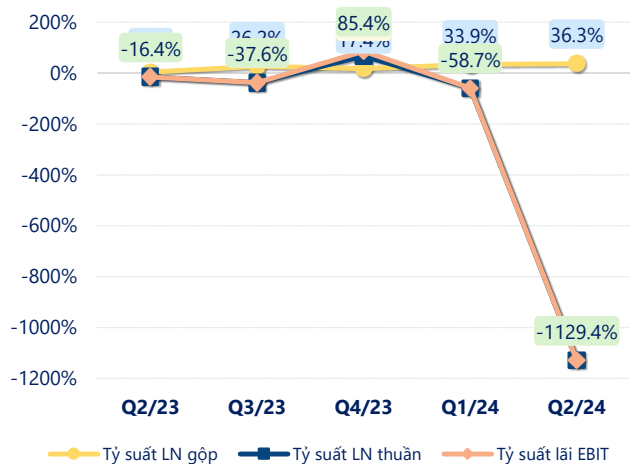
(Nguồn: fireant.vn)

Tăng trưởng chi phí



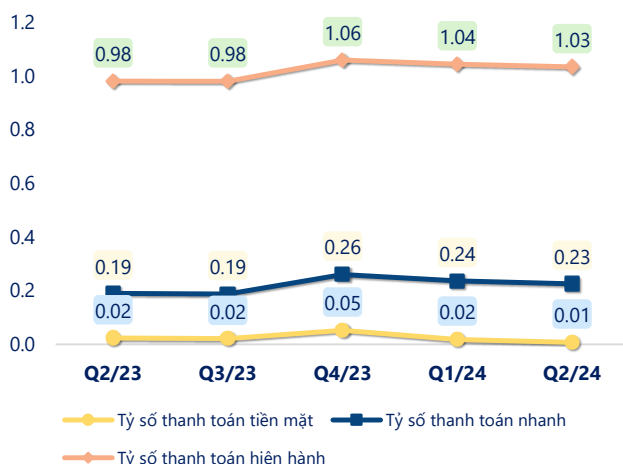
(Nguồn: fireant.vn)

Tỷ suất lợi nhuận



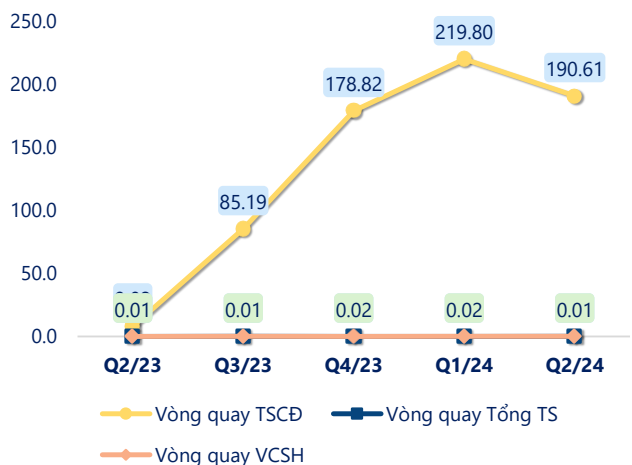
(Nguồn: fireant.vn)

Chỉ số thanh khoản



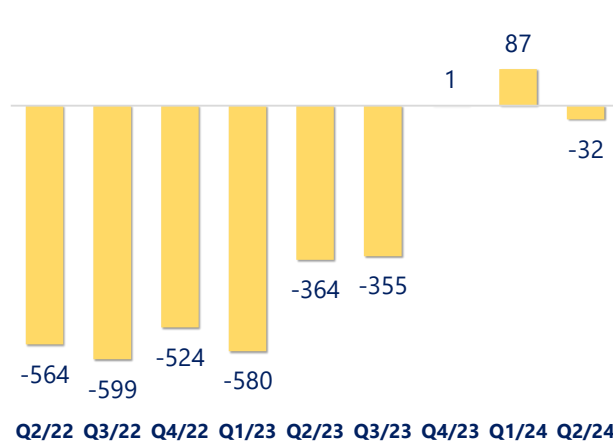
(Nguồn: fireant.vn)

Vòng quay tài sản



(Nguồn: fireant.vn)

EPS



(Nguồn: fireant.vn)

KẾT QUẢ KINH DOANH (tỷ VNĐ)	Q2/24	Q2/23	Thay đổi YoY	6T 2024	6T 2023	Thay đổi YoY
Doanh thu thuần	0.22	1.89	-88.5%	0.43	2.11	-79.7%
Giá vốn hàng bán	0.14	1.83	-92.4%	0.28	2.01	-86.2%
Lợi nhuận gộp	0.08	0.06	32.0%	0.15	0.10	52.0%
Doanh thu HĐTC	0.22	0.19	14.9%	0.28	0.23	24.0%
Chi phí TC	0	0.00		0	0	
Chi phí lãi vay	0	0.00		0	0	
LN trong công ty LKLD	-0.03	-0.04	12.8%	-0.03	-0.04	11.2%
Chi phí bán hàng	0	0.00		0	0	
Chi phí QLDN	2.73	0.52	424%	2.98	1.14	161%
LN thuần từ HĐKD	-2.46	-0.31	-695%	-2.59	-0.86	-202%
Lợi nhuận khác	0	0.00		0	-1.13	100%
LN trước thuế	-2.46	-0.31	-695%	-2.59	-1.99	-30.0%
Lợi nhuận sau thuế	-2.46	-0.31	-695%	-2.59	-1.99	-30.0%
LNST của CĐ cty mẹ	-2.46	-0.31	-695%	-2.59	-1.99	-30.2%

(Nguồn: fireant.vn)

