

Ngày <b>28/06/2024</b>	<b>3,700 VNĐ</b>		
<b>Thay đổi</b>	1 tháng	3 tháng	6 tháng
	<b>5.7%</b>	<b>-5.1%</b>	<b>208.3%</b>

	Q2/24	
<b>ROE</b>	<b>-39.7%</b>	+/- YoY <b>▲ 151%</b>

	Q2/24		
<b>DT thuần</b>	<b>0.50</b>	QoQ	YoY
		▼ 0.39	▼ 3.13
		▼ 44.2%	▼ 86.3%
	tỷ VNĐ		

	6T 2024	
DT thuần	1.39	YoY
		▼ 2.42
		▼ 63.7%
	tỷ VNĐ	

	Q2/24		
<b>LN gộp</b>	<b>0.01</b>	QoQ	YoY
		▼ 0.02	▼ 0.31
		▼ 50.6%	▼ 95.4%
	tỷ VNĐ		

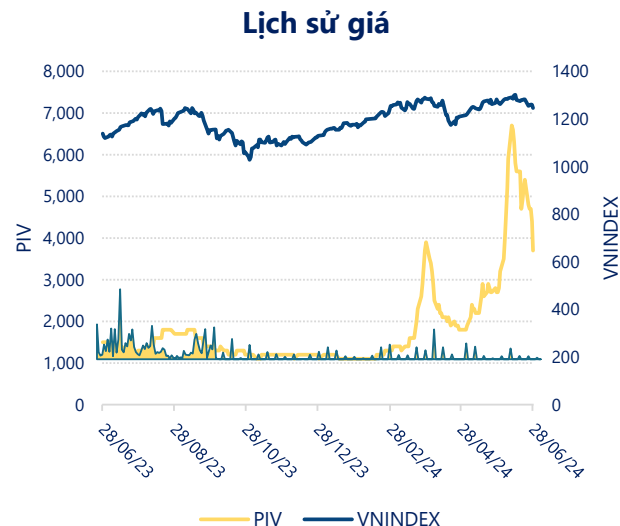
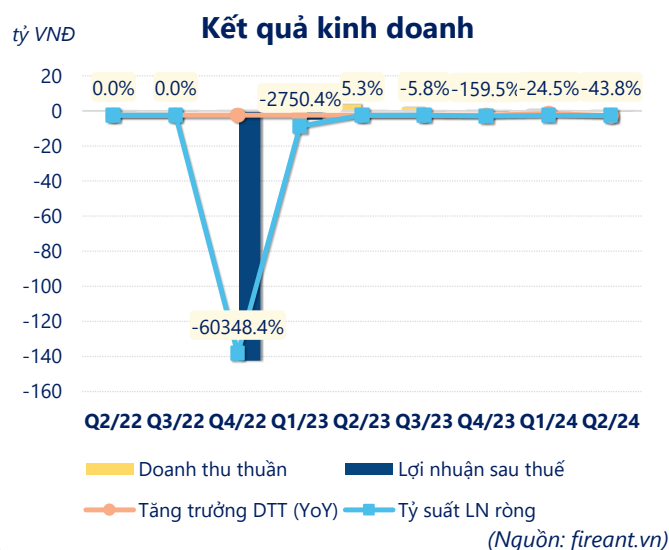
	6T 2024	
LN gộp	0.04	YoY
		▼ 0.29
		▼ 86.5%
	tỷ VNĐ	

	Q2/24		
<b>LN thuần</b>	<b>-0.23</b>	QoQ	YoY
		▼ 0.02	▼ 0.25
		▼ 9.3%	▼ 1247%
	tỷ VNĐ		

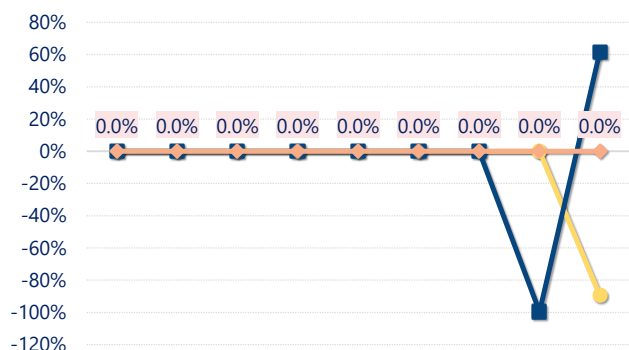
	6T 2024	
LN thuần	-0.44	YoY
		▲ 2.88
		▲ 86.7%
	tỷ VNĐ	

	Q2/24		
<b>LN sau thuế</b>	<b>-0.22</b>	YoY	
		▼ 0.41	
		▼ 215%	
	tỷ VNĐ		

	6T 2024	
LN sau thuế	-0.44	YoY
		▲ 4.28
		▲ 90.8%
	tỷ VNĐ	



## Tăng trưởng lợi nhuận

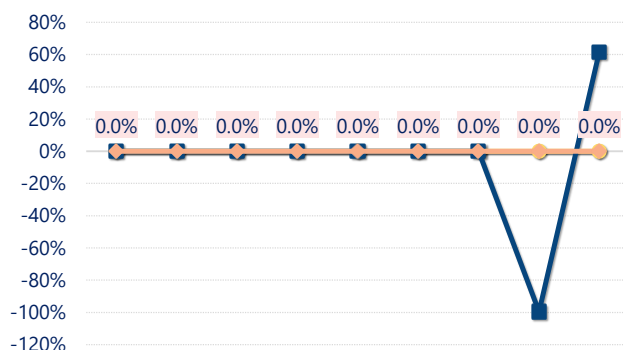


Q2/22 Q3/22 Q4/22 Q1/23 Q2/23 Q3/23 Q4/23 Q1/24 Q2/24

— Tăng trưởng LN thuần (YoY) — Tăng trưởng EBIT (YoY)  
— Tăng trưởng LN sau thuế (YoY)

(Nguồn: fireant.vn)

## Tăng trưởng chi phí

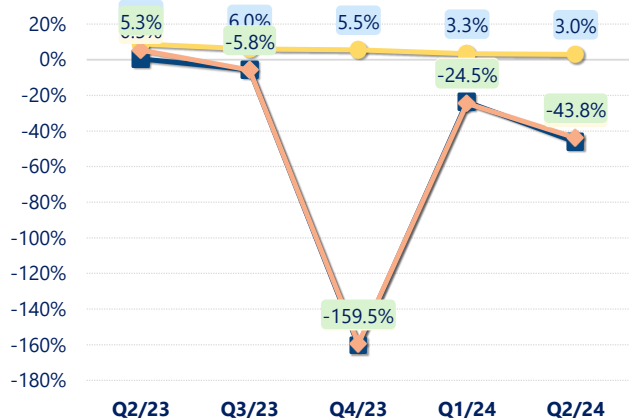


Q2/22 Q3/22 Q4/22 Q1/23 Q2/23 Q3/23 Q4/23 Q1/24 Q2/24

— Tăng trưởng CP lãi vay (YoY) — Tăng trưởng EBIT (YoY)  
— Tăng trưởng LN sau thuế (YoY)

(Nguồn: fireant.vn)

## Tỷ suất lợi nhuận

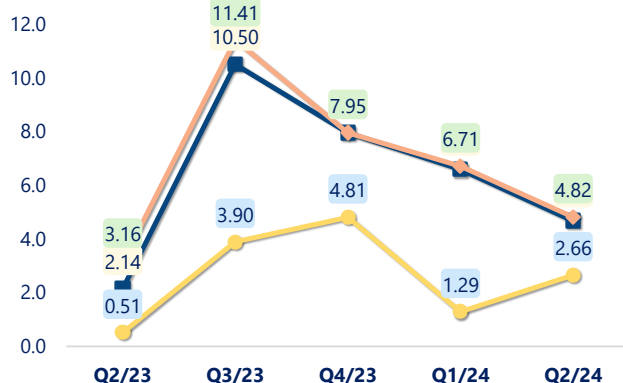


Q2/23 Q3/23 Q4/23 Q1/24 Q2/24

— Tỷ suất LN gộp — Tỷ suất LN thuần — Tỷ suất lãi EBIT

(Nguồn: fireant.vn)

## Chỉ số thanh khoản

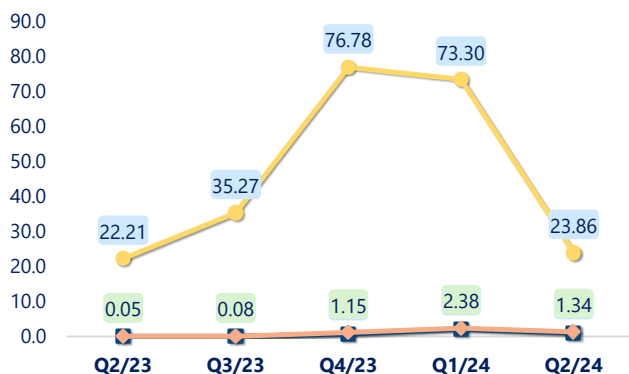


Q2/23 Q3/23 Q4/23 Q1/24 Q2/24

— Tỷ số thanh toán tiền mặt — Tỷ số thanh toán nhanh  
— Tỷ số thanh toán hiện hành

(Nguồn: fireant.vn)

## Vòng quay tài sản

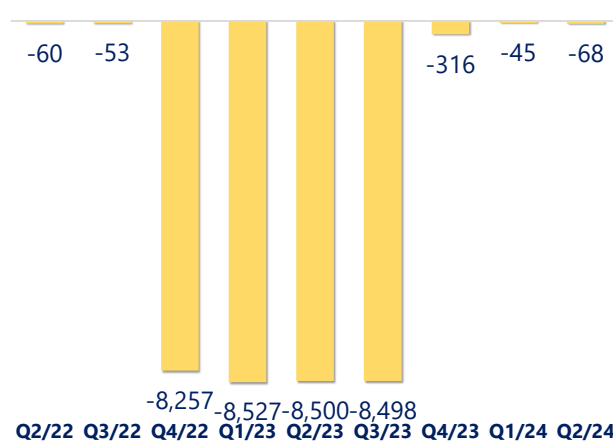


Q2/23 Q3/23 Q4/23 Q1/24 Q2/24

— Vòng quay TSCĐ — Vòng quay Tổng TS  
— Vòng quay VCSH

(Nguồn: fireant.vn)

## EPS



Q2/22 Q3/22 Q4/22 Q1/23 Q2/23 Q3/23 Q4/23 Q1/24 Q2/24

(Nguồn: fireant.vn)

KẾT QUẢ KINH DOANH (tỷ VNĐ)	Q2/24	Q2/23	Thay đổi YoY	6T 2024	6T 2023	Thay đổi YoY
<b>Doanh thu thuần</b>	<b>0.50</b>	<b>3.63</b>	<b>-86.3%</b>	<b>1.39</b>	<b>3.81</b>	<b>-63.7%</b>
Giá vốn hàng bán	0.48	3.31	-85.4%	1.34	3.48	-61.5%
<b>Lợi nhuận gộp</b>	<b>0.01</b>	<b>0.32</b>	<b>-95.4%</b>	<b>0.04</b>	<b>0.33</b>	<b>-86.5%</b>
Doanh thu HĐTC	0.00	0.00		0.00	0.00	-51.3%
Chi phí TC	0	0.00		0	2.99	-100%
<b>Chi phí lãi vay</b>	<b>0</b>	<b>0.00</b>		<b>0</b>	<b>0</b>	
LN trong công ty LKLD	<b>0</b>	<b>0.00</b>		<b>0</b>	<b>0</b>	
Chi phí bán hàng	0	0.00		0	0	
Chi phí QLDN	<b>0.24</b>	<b>0.30</b>	<b>-18.6%</b>	<b>0.49</b>	<b>0.65</b>	<b>-25.5%</b>
<b>LN thuần từ HĐKD</b>	<b>-0.23</b>	<b>0.02</b>	<b>-1247%</b>	<b>-0.44</b>	<b>-3.32</b>	<b>86.7%</b>
Lợi nhuận khác	<b>0.01</b>	<b>0.18</b>	<b>-93.4%</b>	<b>0.00</b>	<b>-1.40</b>	<b>100%</b>
<b>LN trước thuế</b>	<b>-0.22</b>	<b>0.19</b>	<b>-215%</b>	<b>-0.44</b>	<b>-4.72</b>	<b>90.8%</b>
<b>Lợi nhuận sau thuế</b>	<b>-0.22</b>	<b>0.19</b>	<b>-215%</b>	<b>-0.44</b>	<b>-4.72</b>	<b>90.8%</b>
<b>LNST của CĐ cty mẹ</b>	<b>-0.22</b>	<b>0.19</b>	<b>-215%</b>	<b>-0.44</b>	<b>-4.72</b>	<b>90.8%</b>

(Nguồn: fireant.vn)

