

Ngày 28/06/2024	4,000 VNĐ		
Thay đổi	1 tháng	3 tháng	6 tháng
	0%	0%	0%

	Q2/24	
ROE	20.6%	+/- YoY ▲ 6.2%

	Q2/24		
DT thuần	667	QoQ ▲ 466 ▲ 232%	YoY ▲ 452 ▲ 210%
	tỷ VNĐ		

	6T 2024	
DT thuần	869	YoY ▲ 435 ▲ 100%
	tỷ VNĐ	

	Q2/24		
LN gộp	25.1	QoQ ▲ 12.1 ▲ 93.4%	YoY ▲ 10.6 ▲ 73.4%
	tỷ VNĐ		

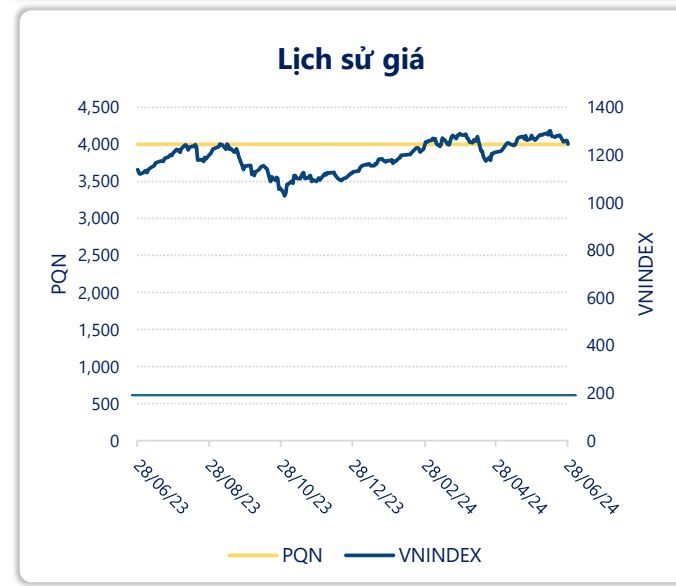
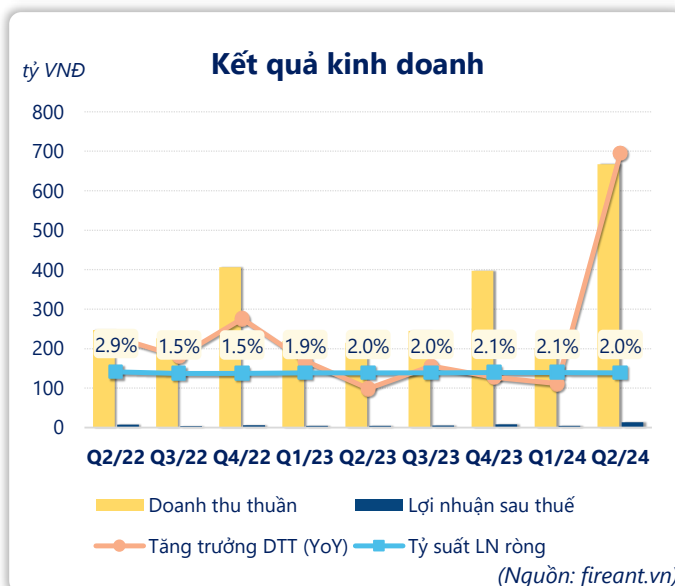
	6T 2024	
LN gộp	38.2	YoY ▲ 9.70 ▲ 34.1%
	tỷ VNĐ	

	Q2/24		
LN thuần	15.7	QoQ ▲ 10.6 ▲ 208%	YoY ▲ 11.4 ▲ 266%
	tỷ VNĐ		

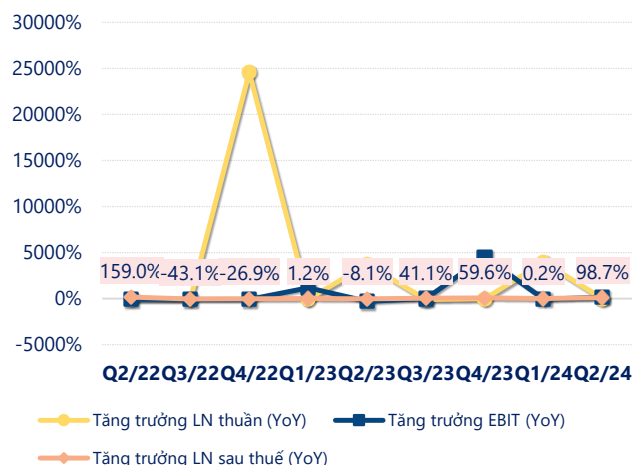
	6T 2024	
LN thuần	20.7	YoY ▲ 10.8 ▲ 109%
	tỷ VNĐ	

	Q2/24		
LN sau thuế	13.2	QoQ ▲ 8.93 ▲ 209%	YoY ▲ 8.91 ▲ 207%
	tỷ VNĐ		

	6T 2024	
LN sau thuế	17.5	YoY ▲ 8.95 ▲ 104%
	tỷ VNĐ	

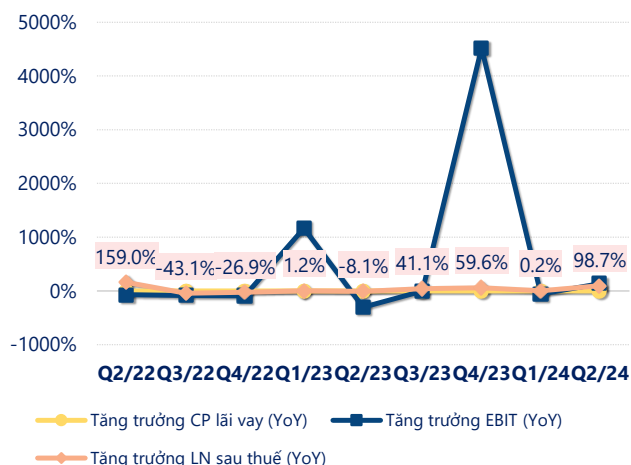


Tăng trưởng lợi nhuận



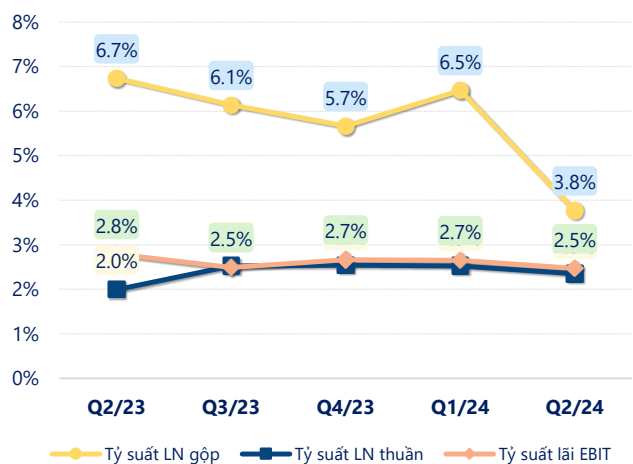
(Nguồn: fireant.vn)

Tăng trưởng chi phí



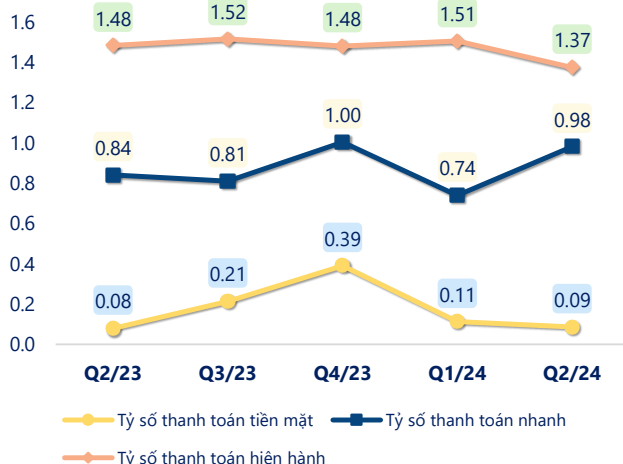
(Nguồn: fireant.vn)

Tỷ suất lợi nhuận



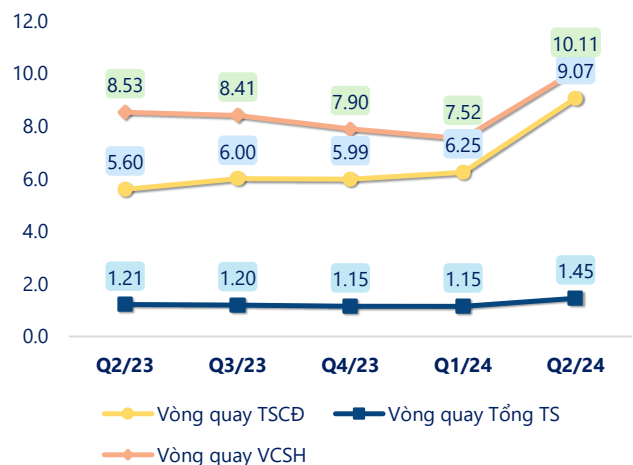
(Nguồn: fireant.vn)

Chỉ số thanh khoản



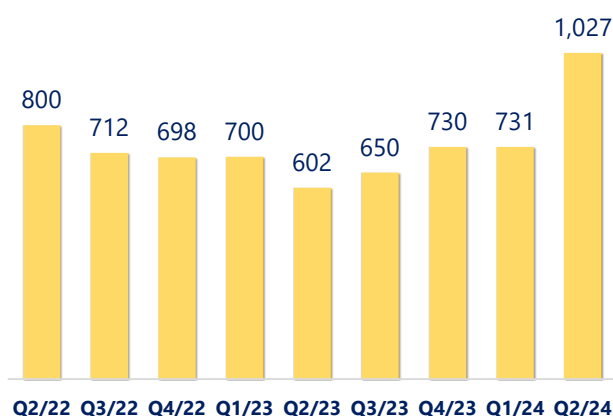
(Nguồn: fireant.vn)

Vòng quay tài sản



(Nguồn: fireant.vn)

EPS



(Nguồn: fireant.vn)

KẾT QUẢ KINH DOANH (tỷ VNĐ)	Q2/24	Q2/23	Thay đổi YoY	6T 2024	6T 2023	Thay đổi YoY
Doanh thu thuần	667	215	210%	869	434	100%
Giá vốn hàng bán	642	200	221%	830	406	105%
Lợi nhuận gộp	25.1	14.5	73.4%	38.2	28.5	34.1%
Doanh thu HĐTC	2.88	1.14	153%	4.33	3.05	41.7%
Chi phí TC	1.56	0.57	174%	1.67	1.80	-6.9%
Chi phí lãi vay	0	0.16	-100%	0	0.17	-100%
LN trong công ty LKLD	0	0.00		0	0	
Chi phí bán hàng	0	0.00		0	0	
Chi phí QLDN	10.8	10.8	0.0%	20.1	19.8	1.3%
LN thuần từ HĐKD	15.7	4.28	266%	20.7	9.91	109%
Lợi nhuận khác	0.81	1.55	-47.6%	1.07	1.26	-14.6%
LN trước thuế	16.5	5.84	182%	21.8	11.2	95.4%
Lợi nhuận sau thuế	13.2	4.29	207%	17.5	8.55	104%
LNST của CĐ cty mẹ	13.2	4.29	207%	17.5	8.55	104%

(Nguồn: fireant.vn)

