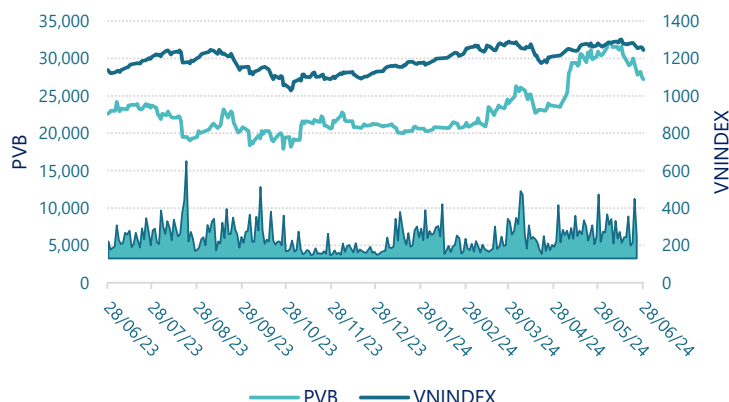


CTCP Bọc ống dầu khí Việt Nam (HNX: PVB)

Lịch sử giá



Thông tin giao dịch 28/06/2024

Giá hiện tại (VNĐ)	27,200
Cao nhất 52 tuần (VNĐ)	32,200
Thấp nhất 52 tuần (VNĐ)	17,900
SL cổ phiếu LH	21,599,998
KLGD BQ 20 phiên (CP)	337,910
% sở hữu nước ngoài	0.5%
Vốn điều lệ (tỷ VNĐ)	
Vốn hóa (tỷ VNĐ)	588
P/E	17.4
EPS	1,567

DT thuần

Q2/24

64.0

tỷ VNĐ

QoQ: ▼59.0| -48.0%

YoY: ▲ 11.7| 22.4%

LN sau thuế

Q2/24

5.15

tỷ VNĐ

QoQ: ▼15.4| -74.9%

YoY: ▲ 2.81| 120%

Tỷ suất lãi EBIT

Q2/24

10.5%

+/- YoY: ▲ 8.3%

DT thuần

6T 2024

187

tỷ VNĐ

YoY: ▲ 134| 254%

LN sau thuế

6T 2024

25.7

tỷ VNĐ

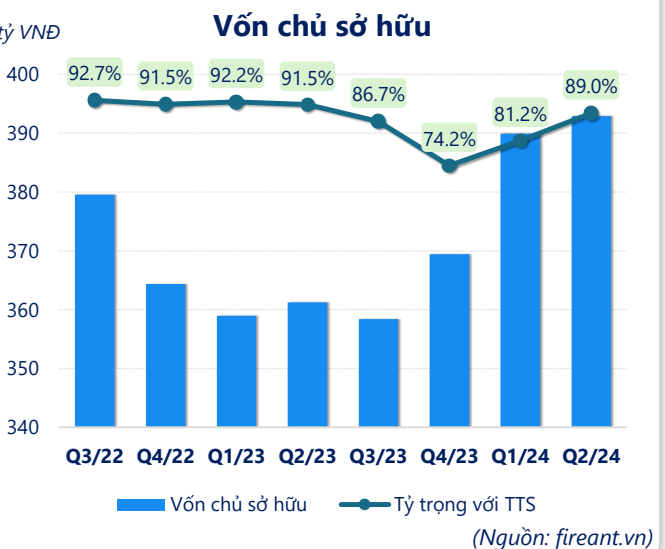
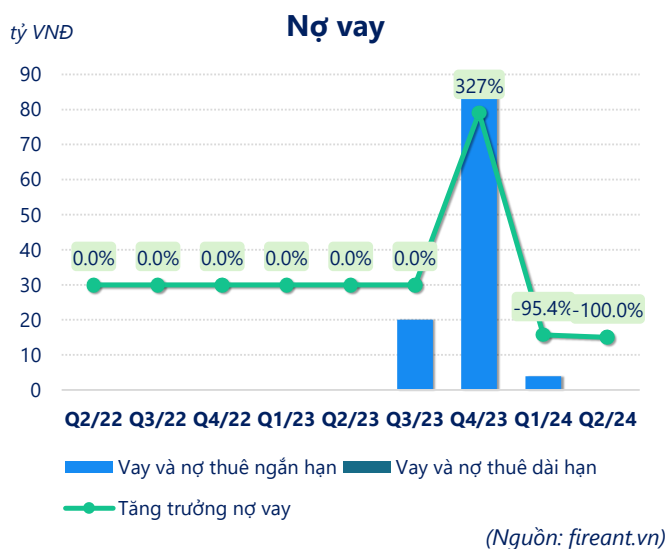
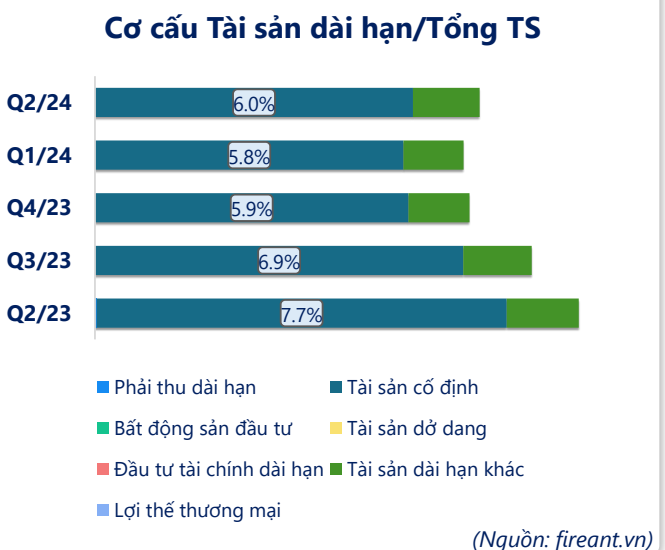
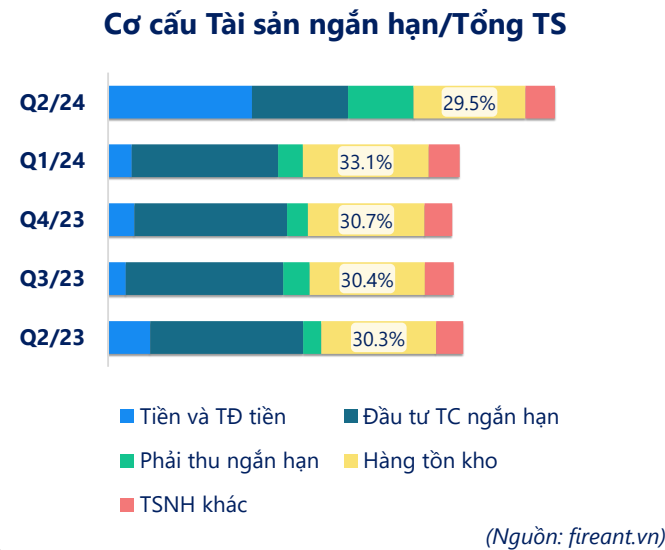
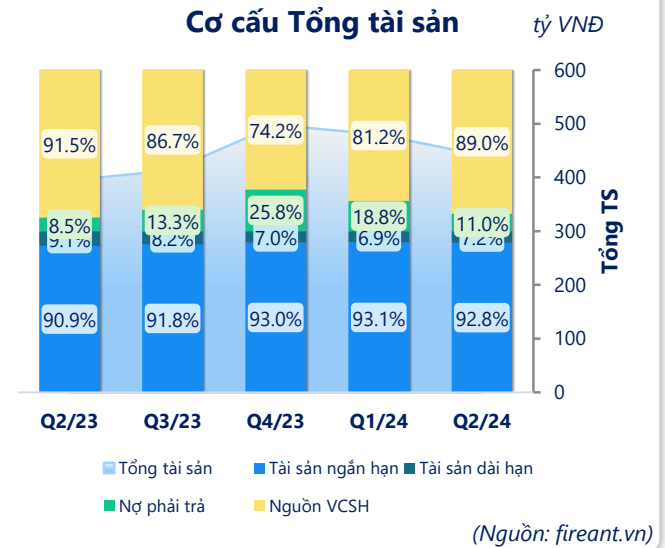
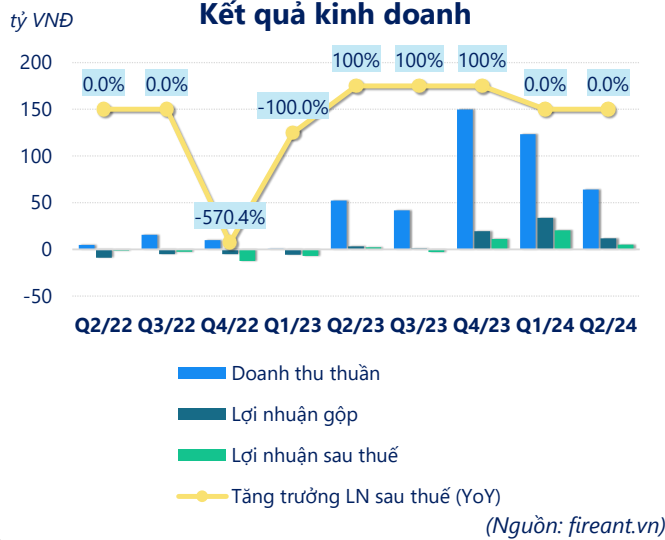
YoY: ▲ 30.5| 633%

ROE

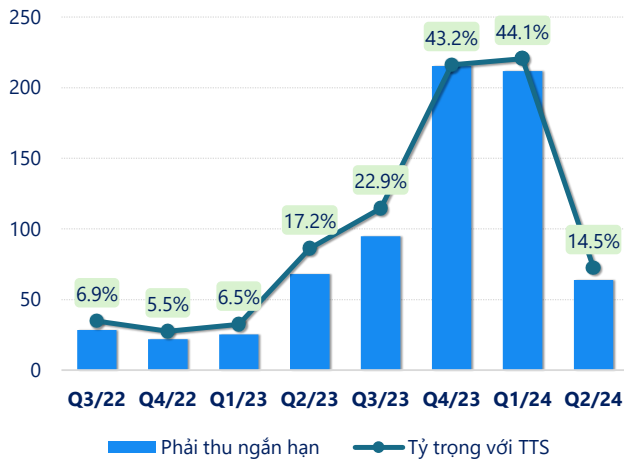
Q2/24

9.0%

+/- YoY: ▲ 14.3%

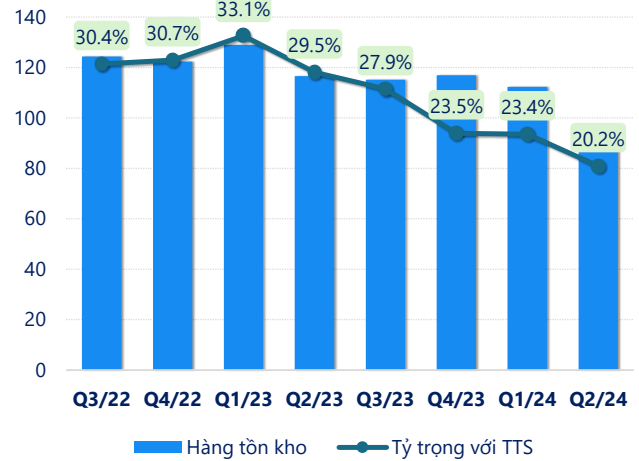


tỷ VNĐ

Phải thu ngắn hạn


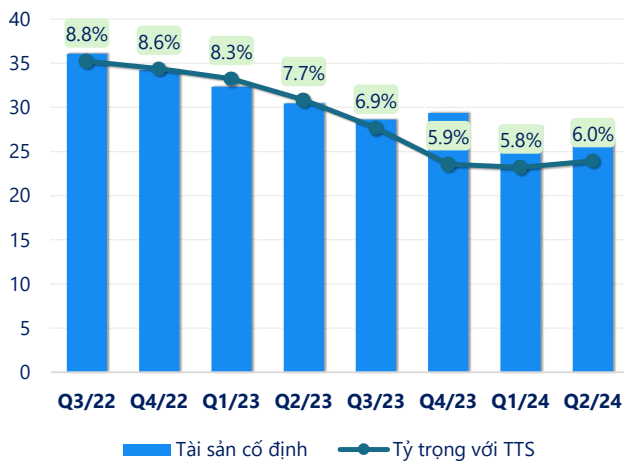
(Nguồn: fireant.vn)

tỷ VNĐ

Hàng tồn kho


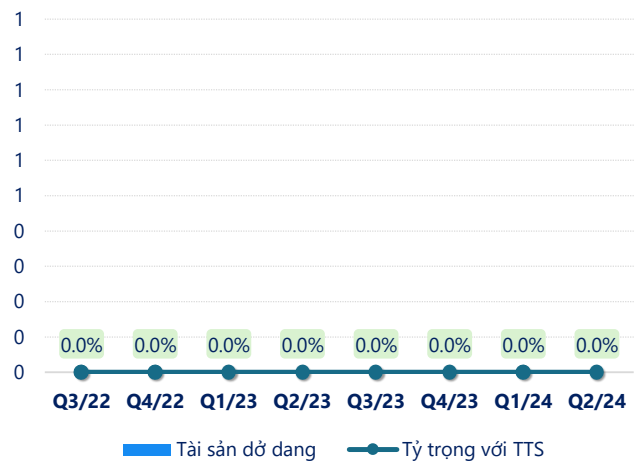
(Nguồn: fireant.vn)

tỷ VNĐ

Tài sản cố định


(Nguồn: fireant.vn)

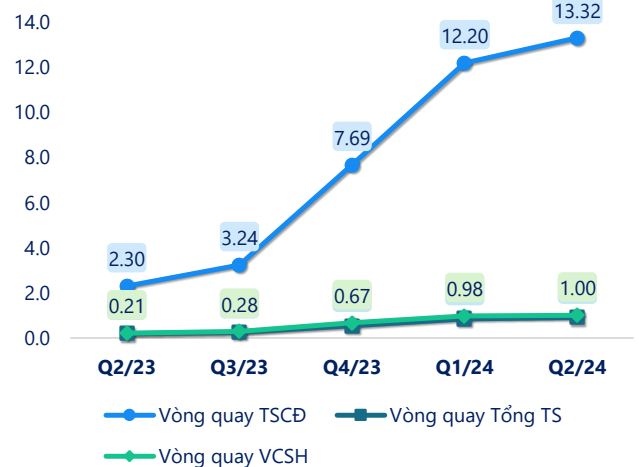
tỷ VNĐ

Tài sản dở dang


(Nguồn: fireant.vn)

Chỉ số thanh khoản


(Nguồn: fireant.vn)

Vòng quay tài sản


(Nguồn: fireant.vn)

CÂN ĐỐI KẾ TOÁN (tỷ VNĐ)	Q2/23	Q3/23	Q4/23	Q1/24	Q2/24
Tổng tài sản	395	413	498	480	441
Tài sản ngắn hạn	359	379	463	447	409
Tiền và tương đương tiền	43.7	19.2	34.5	30.0	167
Đầu tư tài chính ngắn hạn	100	120	80.0	80.0	80.0
Phải thu ngắn hạn	68.1	94.7	215	212	63.9
Hàng tồn kho	117	115	117	112	89.3
Tài sản ngắn hạn khác	30.7	30.4	16.2	12.7	9.20
Tài sản dài hạn	35.9	34.0	35.1	33.3	31.9
Phải thu dài hạn	0.12	0	0	0	0
Tài sản cố định	30.5	28.6	29.4	27.9	26.4
Bất động sản đầu tư	0	0	0	0	0
Tài sản dở dang	0	0	0	0	0
Đầu tư tài chính dài hạn	0	0	0	0	0
Tài sản dài hạn khác	5.34	5.33	5.70	5.41	5.53
Lợi thế thương mại	0	0	0	0	0
Nợ phải trả	33.7	55.0	129	90.0	48.5
Nợ ngắn hạn	31.9	52.9	124	82.6	40.0
Vay và nợ thuê ngắn hạn	0	20.0	85.4	3.90	0
Phải trả người bán ngắn hạn	12.5	5.00	24.2	8.54	6.82
Nợ dài hạn	1.73	2.15	4.97	7.38	8.42
Vay và nợ thuê dài hạn	0	0	0	0	0
Nguồn vốn chủ sở hữu	361	358	369	390	393
Vốn chủ sở hữu	361	358	369	390	393
Vốn điều lệ	216	216	216	216	216
Kinh phí và quỹ khác	0	0	0	0	0

(Nguồn: fireant.vn)