

Ngày 28/06/2024	17,050 VNĐ		
Thay đổi	1 tháng	3 tháng	6 tháng
	-2.6%	22.2%	19.2%

Q2/24		
ROE	11.3%	+/- YoY ▼ 7.4%

Q2/24		
DT thuần	360	QoQ ▼ 13.0 ▼ 3.5%
tỷ VNĐ		

6T 2024		
DT thuần	733	YoY ▲ 68.0 ▲ 10.2%
tỷ VNĐ		

Q2/24		
LN gộp	93.4	QoQ ▲ 14.6 ▲ 18.5% YoY ▲ 32.9 ▲ 54.4%
tỷ VNĐ		

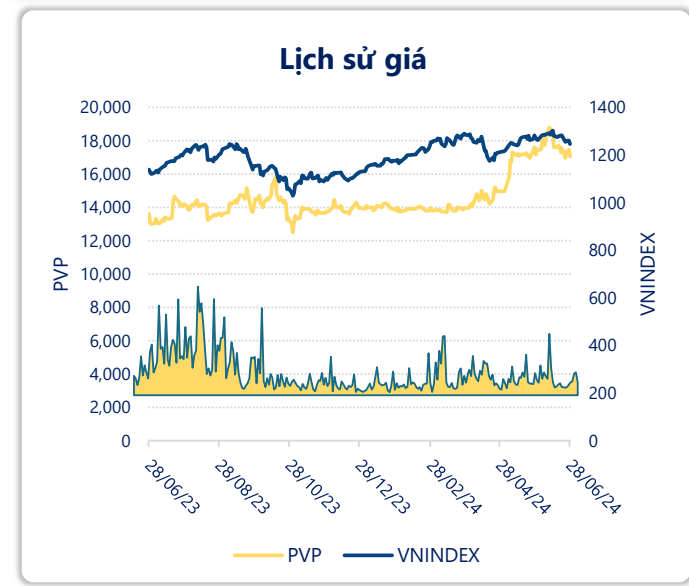
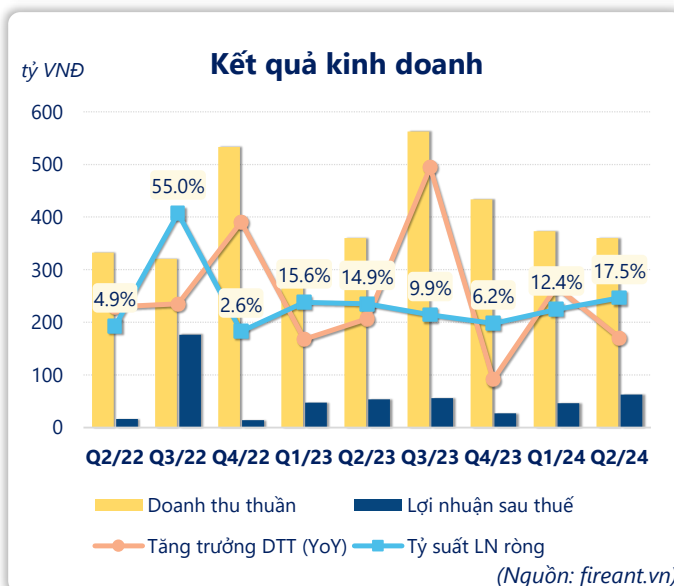
6T 2024		
LN gộp	172	YoY ▲ 61.0 ▲ 55.7%
tỷ VNĐ		

Q2/24		
LN thuần	79.5	QoQ ▲ 20.5 ▲ 34.7% YoY ▲ 12.4 ▲ 18.5%
tỷ VNĐ		

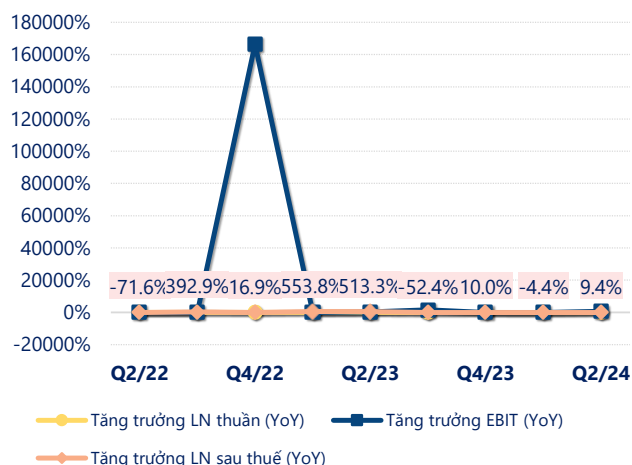
6T 2024		
LN thuần	138	YoY ▲ 12.0 ▲ 9.6%
tỷ VNĐ		

Q2/24		
LN sau thuế	62.9	QoQ ▲ 16.5 ▲ 35.6% YoY ▲ 9.30 ▲ 17.4%
tỷ VNĐ		

6T 2024		
LN sau thuế	109	YoY ▲ 8.00 ▲ 8.1%
tỷ VNĐ		

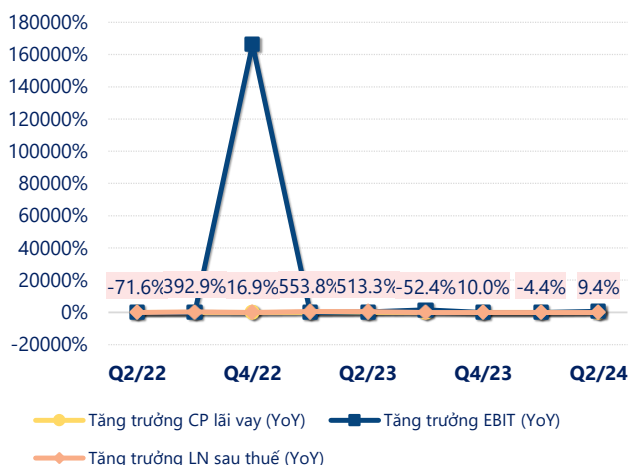


Tăng trưởng lợi nhuận



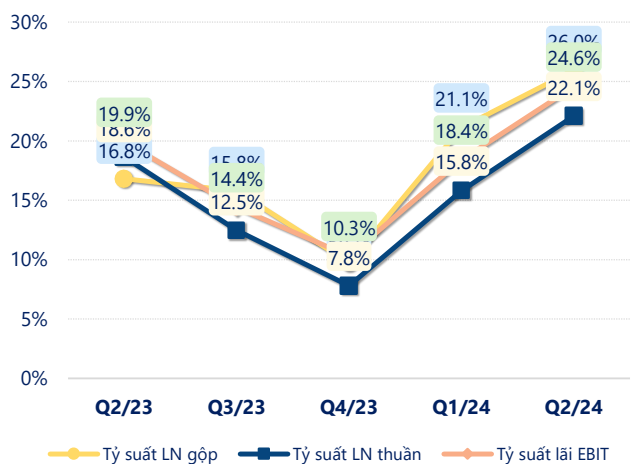
(Nguồn: fireant.vn)

Tăng trưởng chi phí



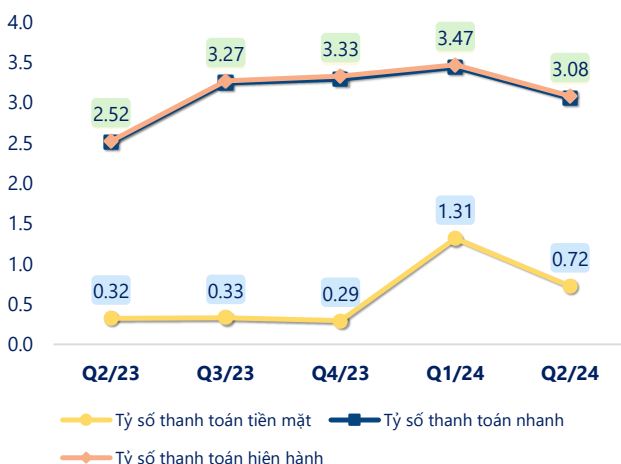
(Nguồn: fireant.vn)

Tỷ suất lợi nhuận



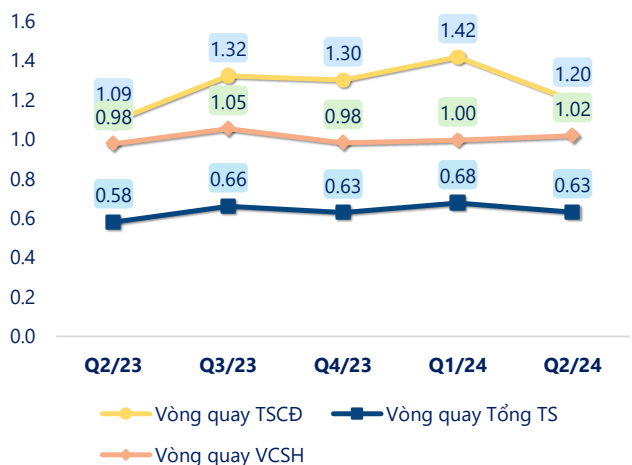
(Nguồn: fireant.vn)

Chỉ số thanh khoản



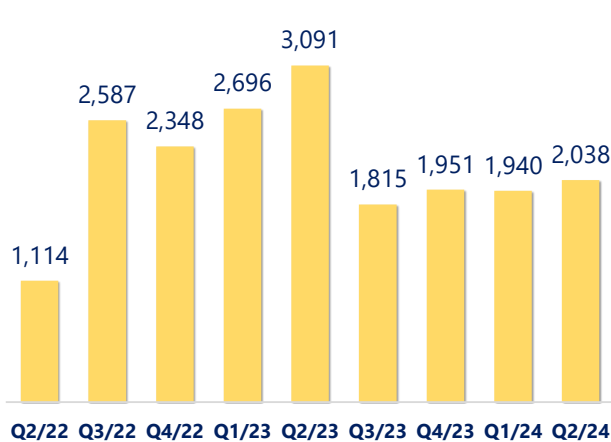
(Nguồn: fireant.vn)

Vòng quay tài sản



(Nguồn: fireant.vn)

EPS



(Nguồn: fireant.vn)

KẾT QUẢ KINH DOANH (tỷ VNĐ)	Q2/24	Q2/23	Thay đổi YoY	6T 2024	6T 2023	Thay đổi YoY
Doanh thu thuần	360	360	0.0%	733	665	10.2%
Giá vốn hàng bán	266	300	-11.2%	561	555	1.1%
Lợi nhuận gộp	93.4	60.5	54.4%	172	111	55.7%
Doanh thu HĐTC	10.9	17.3	-36.7%	23.9	36.0	-33.7%
Chi phí TC	17.6	5.60	215%	39.8	9.92	301%
Chi phí lãi vay	9.17	4.66	96.7%	19.0	8.84	115%
LN trong công ty LKLD	0	0.00		0	0	
Chi phí bán hàng	0	0.00		0	0	
Chi phí QLDN	7.24	5.14	40.8%	17.9	10.3	72.9%
LN thuần từ HĐKD	79.5	67.1	18.5%	138	126	9.6%
Lợi nhuận khác	-0.26	-0.03	-759%	-0.36	-0.03	-1131%
LN trước thuế	79.2	67.1	18.1%	138	126	9.3%
Lợi nhuận sau thuế	62.9	53.6	17.4%	109	101	8.1%
LNST của CĐ cty mẹ	62.9	53.6	17.4%	109	101	8.1%

(Nguồn: fireant.vn)

