

Ngày 28/06/2024	11,300 VNĐ		
Thay đổi	1 tháng	3 tháng	6 tháng
	4.3%	0.0%	14.3%

	Q2/24	
ROE	8.3%	+/- YoY ▲ 2.5%

	Q2/24		
DT thuần	36.4	QoQ ▲ 5.60 ▲ 18.3%	YoY ▲ 2.80 ▲ 8.5%
	tỷ VNĐ		

	6T 2024	
DT thuần	67.3	YoY ▲ 6.10 ▲ 9.9%
	tỷ VNĐ	

	Q2/24		
LN gộp	18.7	QoQ ▲ 3.40 ▲ 22.4%	YoY ▲ 1.30 ▲ 7.7%
	tỷ VNĐ		

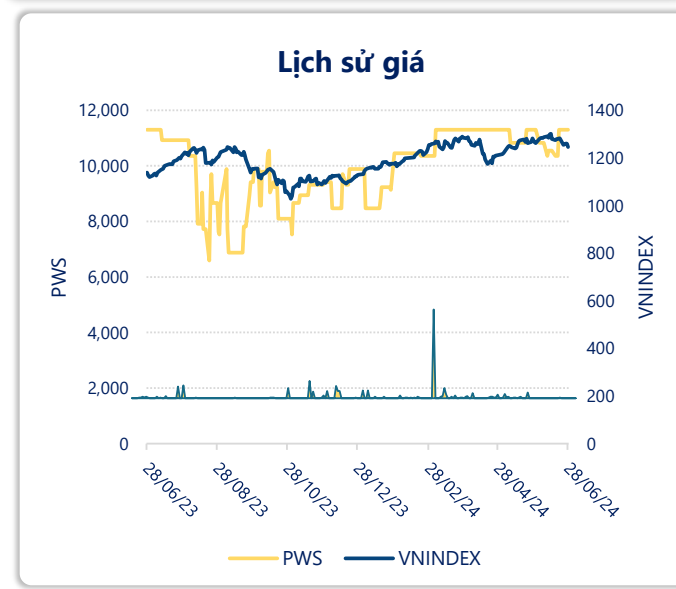
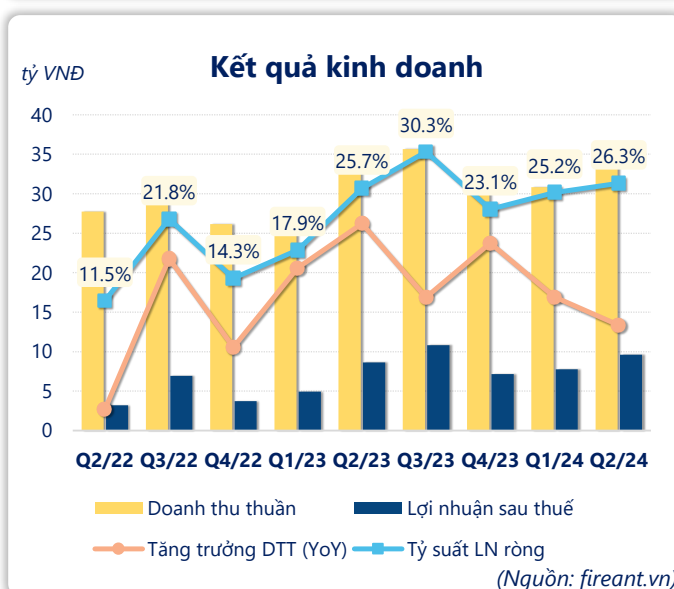
	6T 2024	
LN gộp	34.0	YoY ▲ 3.20 ▲ 10.5%
	tỷ VNĐ	

	Q2/24		
LN thuần	10.4	QoQ ▲ 1.92 ▲ 22.5%	YoY ▲ 0.84 ▲ 8.7%
	tỷ VNĐ		

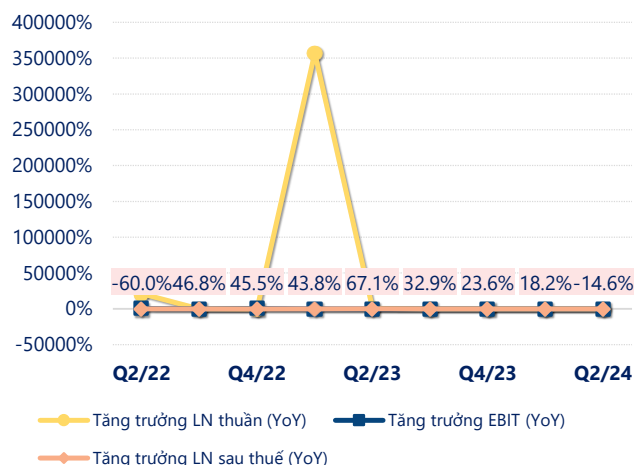
	6T 2024	
LN thuần	18.9	YoY ▲ 3.80 ▲ 24.9%
	tỷ VNĐ	

	Q2/24		
LN sau thuế	9.60	QoQ ▲ 1.84 ▲ 23.6%	YoY ▲ 0.96 ▲ 11.1%
	tỷ VNĐ		

	6T 2024	
LN sau thuế	17.4	YoY ▲ 3.80 ▲ 27.9%
	tỷ VNĐ	

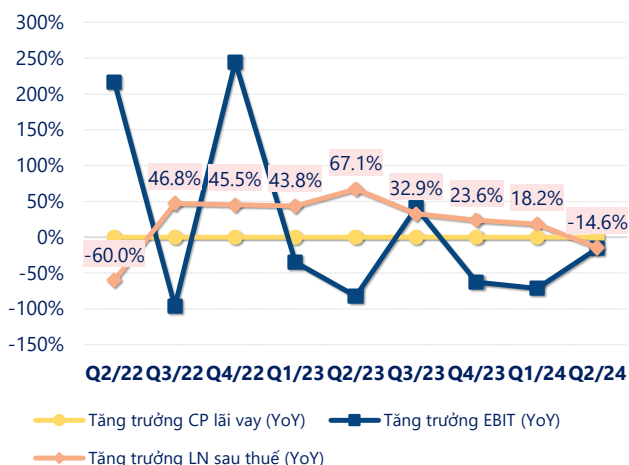


Tăng trưởng lợi nhuận



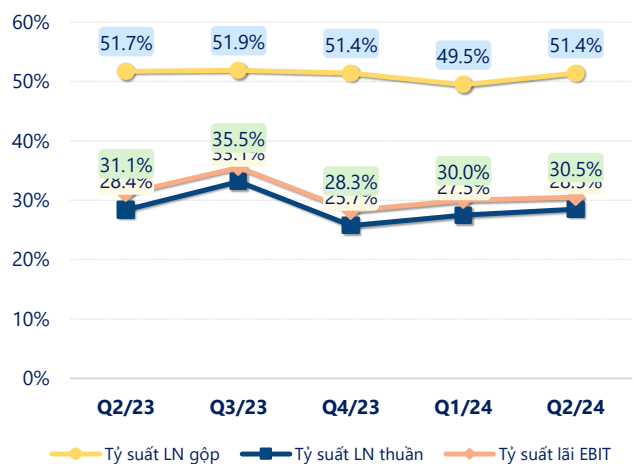
(Nguồn: fireant.vn)

Tăng trưởng chi phí



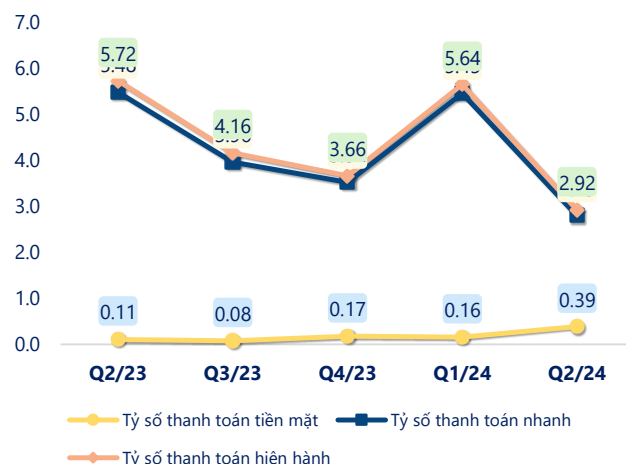
(Nguồn: fireant.vn)

Tỷ suất lợi nhuận



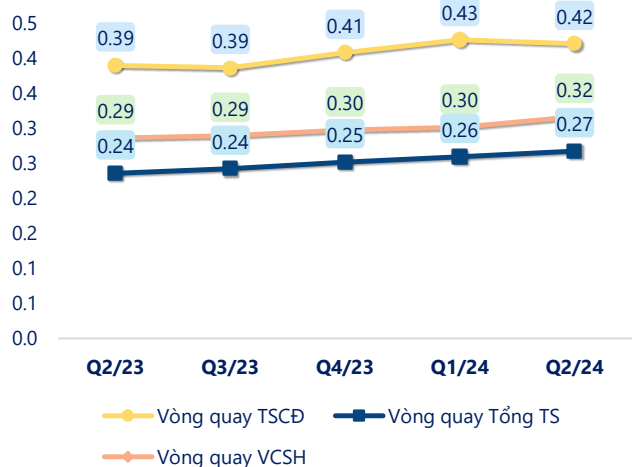
(Nguồn: fireant.vn)

Chỉ số thanh khoản



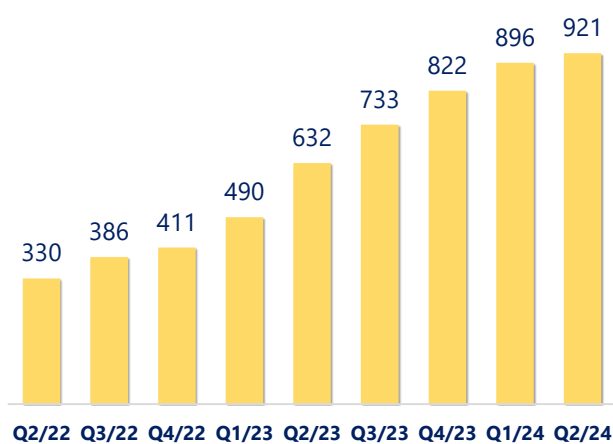
(Nguồn: fireant.vn)

Vòng quay tài sản



(Nguồn: fireant.vn)

EPS



(Nguồn: fireant.vn)

KẾT QUẢ KINH DOANH (tỷ VNĐ)	Q2/24	Q2/23	Thay đổi YoY	6T 2024	6T 2023	Thay đổi YoY
Doanh thu thuần	36.4	33.6	8.5%	67.3	61.2	9.9%
Giá vốn hàng bán	17.7	16.2	9.4%	33.3	30.5	9.4%
Lợi nhuận gộp	18.7	17.4	7.7%	34.0	30.8	10.5%
Doanh thu HĐTC	1.34	2.50	-46.4%	3.18	4.65	-31.5%
Chi phí TC	0.76	0.94	-19.6%	1.53	1.91	-19.6%
Chi phí lãi vay	0.76	0.94	-19.6%	1.53	1.91	-19.6%
LN trong công ty LKLD	0	0.00		0	0	
Chi phí bán hàng	4.42	5.14	-14.1%	8.52	10.8	-21.3%
Chi phí QLDN	4.51	4.26	5.8%	8.24	7.56	9.0%
LN thuần từ HĐKD	10.4	9.56	8.7%	18.9	15.1	24.9%
Lợi nhuận khác	-0.02	-0.02	2.5%	-0.03	-0.03	27.7%
LN trước thuế	10.4	9.54	8.7%	18.8	15.1	25.0%
Lợi nhuận sau thuế	9.60	8.64	11.1%	17.4	13.6	27.9%
LNST của CĐ cty mẹ	9.60	8.64	11.1%	17.4	13.6	27.9%

(Nguồn: fireant.vn)

