

Ngày 28/06/2024	2,700 VNĐ		
Thay đổi	1 tháng	3 tháng	6 tháng
	-3.6%	-12.9%	0%

	Q2/24	
ROE	-7.5%	+/- YoY ▲ 1.2%

	Q2/24		
DT thuần	0.80	QoQ	YoY
		▼ 0.69 ▼ 46.4%	▲ 0.32 ▲ 66.3%
	tỷ VNĐ		

	6T 2024	
DT thuần	2.29	YoY
		▼ 0.38 ▼ 14.0%
	tỷ VNĐ	

	Q2/24		
LN gộp	-0.30	QoQ	YoY
		▼ 0.96 ▼ 145%	▲ 0.16 ▲ 35.7%
	tỷ VNĐ		

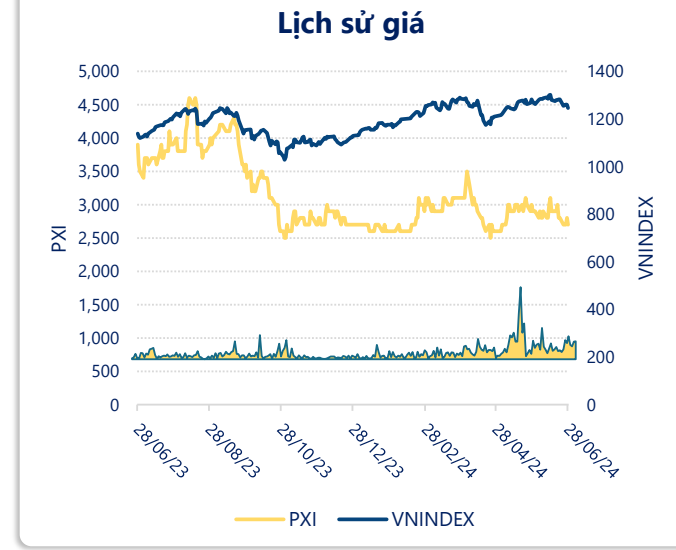
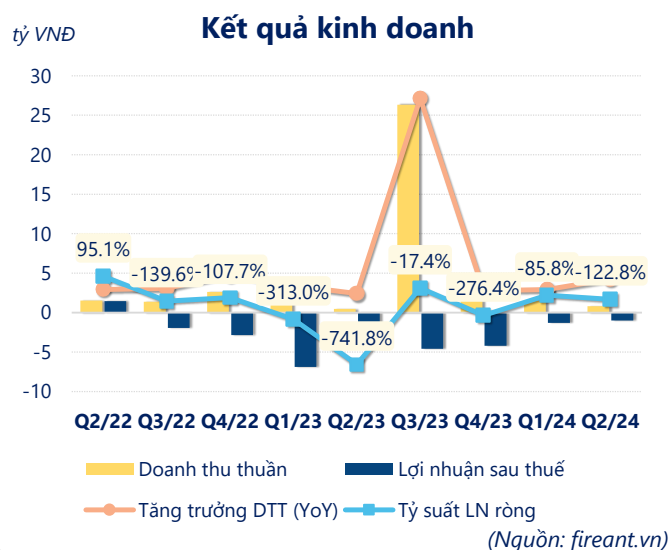
	6T 2024	
LN gộp	0.36	YoY
		▼ 0.66 ▼ 64.8%
	tỷ VNĐ	

	Q2/24		
LN thuần	-1.68	QoQ	YoY
		▼ 0.71 ▼ 73.3%	▲ 2.77 ▲ 62.2%
	tỷ VNĐ		

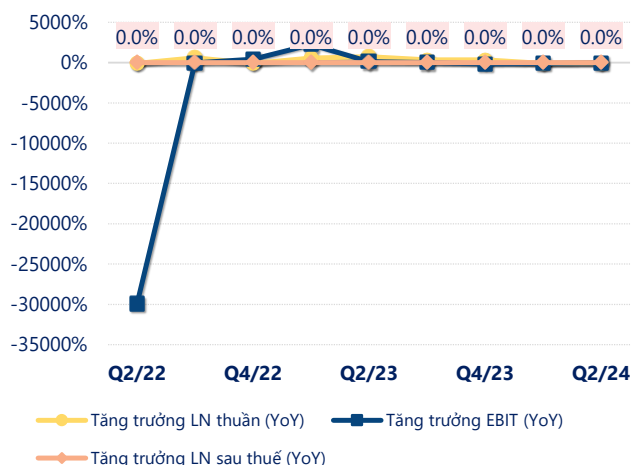
	6T 2024	
LN thuần	-2.66	YoY
		▲ 0.88 ▲ 24.9%
	tỷ VNĐ	

	Q2/24		
LN sau thuế	-0.98	QoQ	YoY
		▲ 0.30 ▲ 23.4%	▲ 2.55 ▲ 72.2%
	tỷ VNĐ		

	6T 2024	
LN sau thuế	-2.26	YoY
		▲ 8.14 ▲ 78.2%
	tỷ VNĐ	

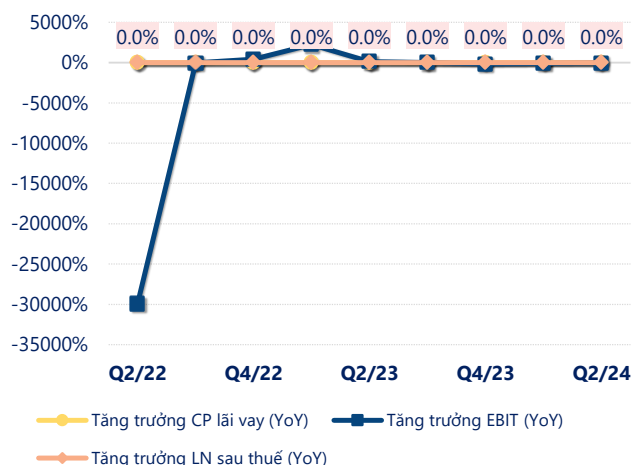


Tăng trưởng lợi nhuận



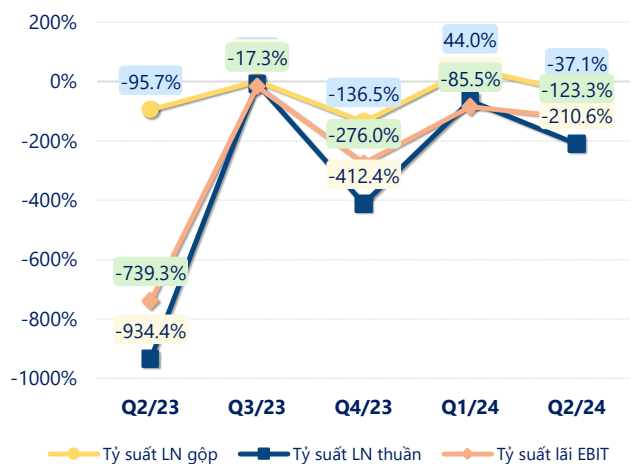
(Nguồn: fireant.vn)

Tăng trưởng chi phí



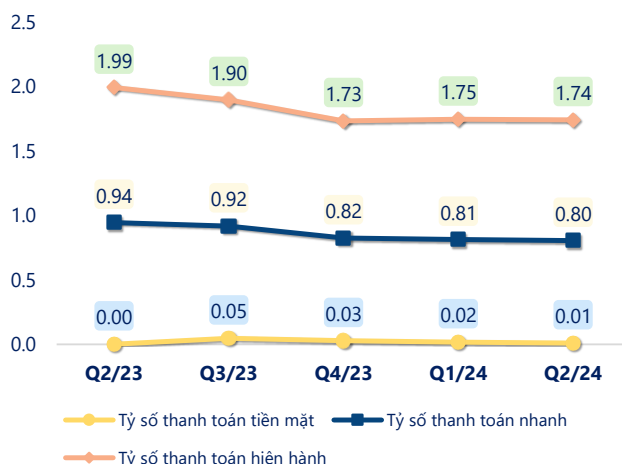
(Nguồn: fireant.vn)

Tỷ suất lợi nhuận



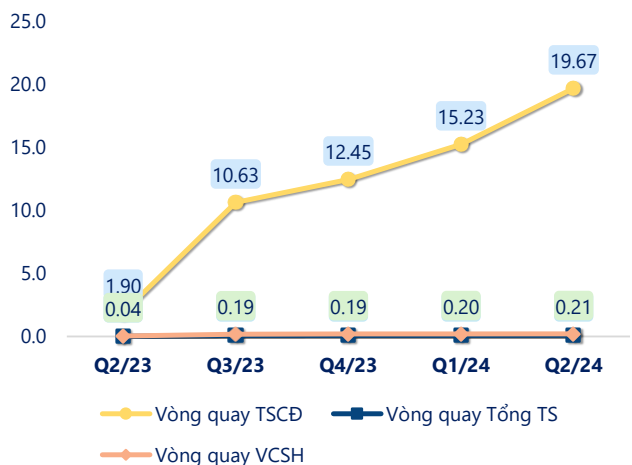
(Nguồn: fireant.vn)

Chỉ số thanh khoản



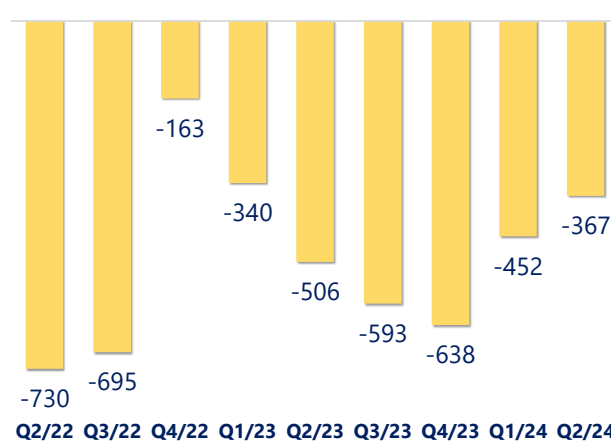
(Nguồn: fireant.vn)

Vòng quay tài sản



(Nguồn: fireant.vn)

EPS



(Nguồn: fireant.vn)

KẾT QUẢ KINH DOANH (tỷ VNĐ)	Q2/24	Q2/23	Thay đổi YoY	6T 2024	6T 2023	Thay đổi YoY
Doanh thu thuần	0.80	0.48	66.3%	2.29	2.67	-14.0%
Giá vốn hàng bán	1.09	0.93	17.7%	1.93	1.64	17.6%
Lợi nhuận gộp	-0.30	-0.46	35.7%	0.36	1.02	-64.8%
Doanh thu HĐTC	0.56	0.64	-13.1%	0.78	1.45	-45.9%
Chi phí TC	0.00	0.01	-139%	0	0.02	-100%
Chi phí lãi vay	0.00	0.01	-139%	0	0.02	-100%
LN trong công ty LKLD	0	0.00		0	0	
Chi phí bán hàng	0	0.00		0	0	
Chi phí QLDN	1.95	4.63	-58.0%	3.80	5.98	-36.5%
LN thuần từ HĐKD	-1.68	-4.45	62.2%	-2.66	-3.54	24.9%
Lợi nhuận khác	0.70	0.92	-23.8%	0.39	-6.86	106%
LN trước thuế	-0.98	-3.53	72.2%	-2.26	-10.4	78.2%
Lợi nhuận sau thuế	-0.98	-3.53	72.2%	-2.26	-10.4	78.2%
LNST của CĐ cty mẹ	-0.98	-3.53	72.2%	-2.26	-10.4	78.2%

(Nguồn: fireant.vn)

