

Ngày <b>28/06/2024</b>	<b>16,700 VNĐ</b>		
<b>Thay đổi</b>	1 tháng	3 tháng	6 tháng
	<b>-4.6%</b>	<b>5.0%</b>	<b>18.4%</b>

	Q2/24	
<b>ROE</b>	<b>11.2%</b>	+/- YoY <b>▲ 1.3%</b>

	Q2/24		
<b>DT thuần</b>	<b>3,628</b>	QoQ <b>▲ 618</b> <b>▲ 20.5%</b>	YoY <b>▼ 80.0</b> <b>▼ 2.2%</b>
	tỷ VNĐ		

	6T 2024	
<b>DT thuần</b>	<b>6,638</b>	YoY <b>▼ 66.0</b> <b>▼ 1.0%</b>
	tỷ VNĐ	

	Q2/24		
<b>LN gộp</b>	<b>211</b>	QoQ <b>▼ 73.0</b> <b>▼ 25.6%</b>	YoY <b>▼ 88.0</b> <b>▼ 29.4%</b>
	tỷ VNĐ		

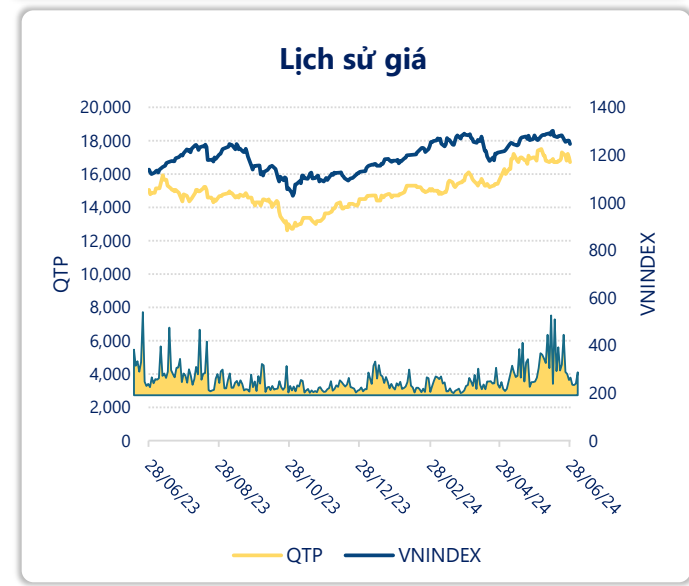
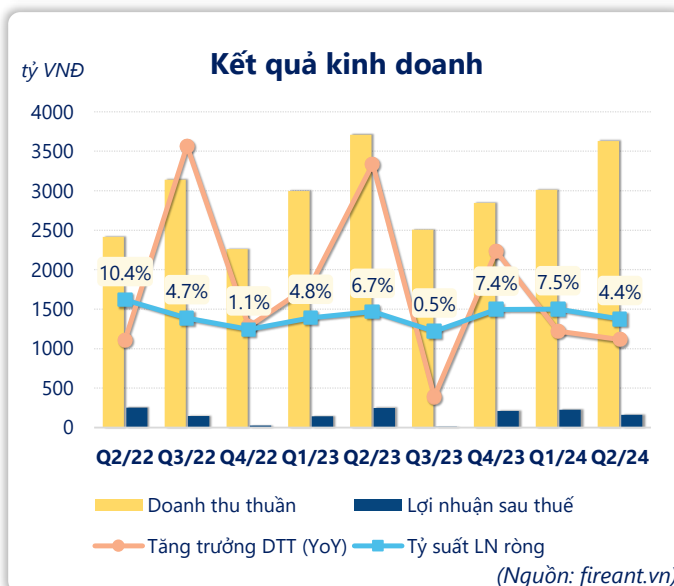
	6T 2024	
<b>LN gộp</b>	<b>495</b>	YoY <b>▲ 17.0</b> <b>▲ 3.7%</b>
	tỷ VNĐ	

	Q2/24		
<b>LN thuần</b>	<b>179</b>	QoQ <b>▼ 74.0</b> <b>▼ 29.1%</b>	YoY <b>▼ 83.0</b> <b>▼ 31.6%</b>
	tỷ VNĐ		

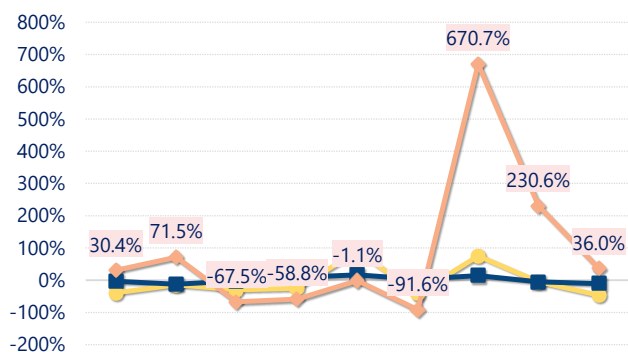
	6T 2024	
<b>LN thuần</b>	<b>432</b>	YoY <b>▲ 17.0</b> <b>▲ 4.1%</b>
	tỷ VNĐ	

	Q2/24		
<b>LN sau thuế</b>	<b>160</b>	QoQ <b>▼ 67.0</b> <b>▼ 29.3%</b>	YoY <b>▼ 88.0</b> <b>▼ 35.3%</b>
	tỷ VNĐ		

	6T 2024	
<b>LN sau thuế</b>	<b>387</b>	YoY <b>▼ 5.00</b> <b>▼ 1.4%</b>
	tỷ VNĐ	



## Tăng trưởng lợi nhuận

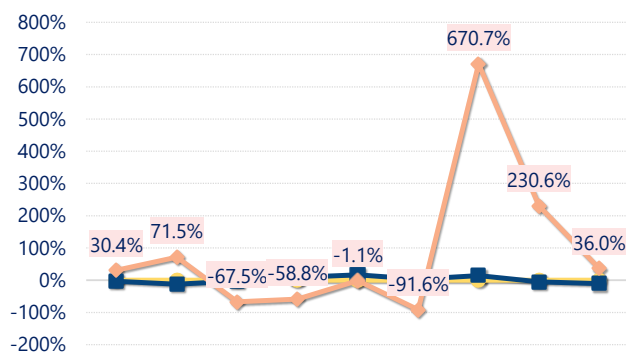


Q2/22 Q3/22 Q4/22 Q1/23 Q2/23 Q3/23 Q4/23 Q1/24 Q2/24

— Tăng trưởng LN thuần (YoY) — Tăng trưởng EBIT (YoY)  
— Tăng trưởng LN sau thuế (YoY)

(Nguồn: fireant.vn)

## Tăng trưởng chi phí

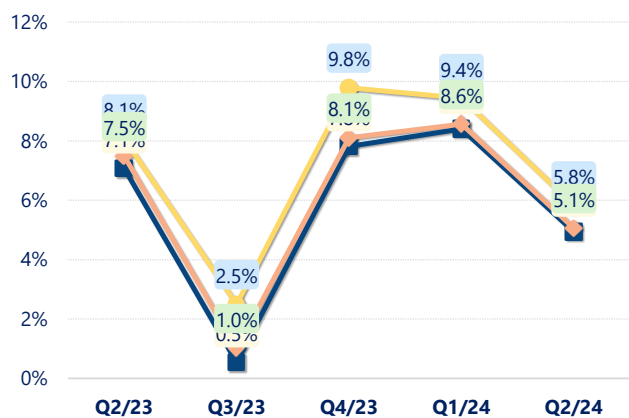


Q2/22 Q3/22 Q4/22 Q1/23 Q2/23 Q3/23 Q4/23 Q1/24 Q2/24

— Tăng trưởng CP lãi vay (YoY) — Tăng trưởng EBIT (YoY)  
— Tăng trưởng LN sau thuế (YoY)

(Nguồn: fireant.vn)

## Tỷ suất lợi nhuận

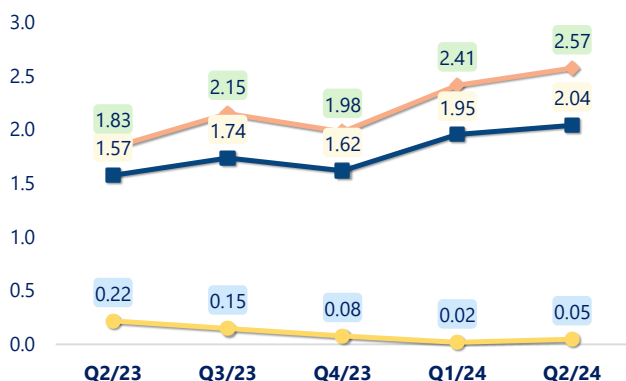


Q2/23 Q3/23 Q4/23 Q1/24 Q2/24

— Tỷ suất LN gộp — Tỷ suất LN thuần — Tỷ suất lãi EBIT

(Nguồn: fireant.vn)

## Chỉ số thanh khoản

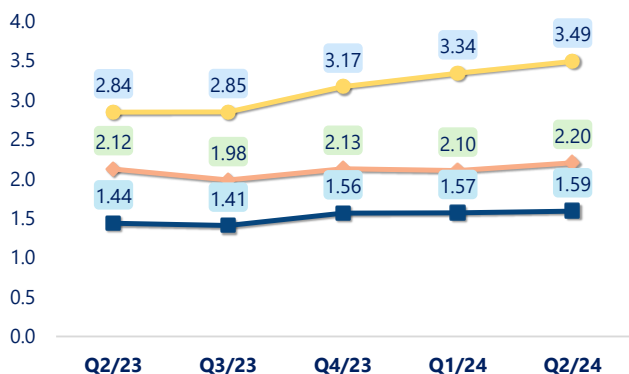


Q2/23 Q3/23 Q4/23 Q1/24 Q2/24

— Tỷ số thanh toán tiền mặt — Tỷ số thanh toán nhanh  
— Tỷ số thanh toán hiện hành

(Nguồn: fireant.vn)

## Vòng quay tài sản

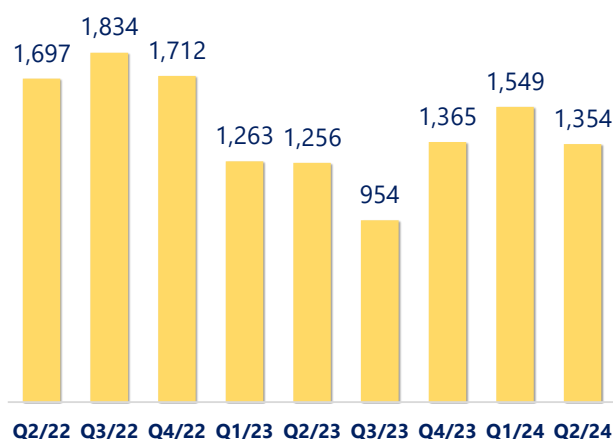


Q2/23 Q3/23 Q4/23 Q1/24 Q2/24

— Vòng quay TSCĐ — Vòng quay Tổng TS  
— Vòng quay VCSH

(Nguồn: fireant.vn)

## EPS



Q2/22 Q3/22 Q4/22 Q1/23 Q2/23 Q3/23 Q4/23 Q1/24 Q2/24

(Nguồn: fireant.vn)

KẾT QUẢ KINH DOANH (tỷ VNĐ)	Q2/24	Q2/23	Thay đổi YoY	6T 2024	6T 2023	Thay đổi YoY
<b>Doanh thu thuần</b>	<b>3,628</b>	<b>3,708</b>	<b>-2.2%</b>	<b>6,638</b>	<b>6,704</b>	<b>-1.0%</b>
Giá vốn hàng bán	3,417	3,409	0.2%	6,143	6,226	-1.3%
<b>Lợi nhuận gộp</b>	<b>211</b>	<b>299</b>	<b>-29.4%</b>	<b>495</b>	<b>478</b>	<b>3.7%</b>
Doanh thu HĐTC	0.11	1.99	-94.5%	0.25	17.3	-98.5%
Chi phí TC	6.74	16.4	-58.9%	15.3	35.6	-57.0%
<b>Chi phí lãi vay</b>	<b>5.38</b>	<b>16.0</b>	<b>-66.3%</b>	<b>11.4</b>	<b>35.2</b>	<b>-67.6%</b>
LN trong công ty LKLD	<b>0</b>	<b>0.00</b>		<b>0</b>	<b>0</b>	
Chi phí bán hàng	0	0.00		0	0	
Chi phí QLDN	<b>25.3</b>	<b>22.7</b>	<b>11.3%</b>	<b>48.0</b>	<b>44.1</b>	<b>8.7%</b>
<b>LN thuần từ HĐKD</b>	<b>179</b>	<b>262</b>	<b>-31.6%</b>	<b>432</b>	<b>415</b>	<b>4.1%</b>
Lợi nhuận khác	<b>-1.07</b>	<b>-0.83</b>	<b>-28.8%</b>	<b>-2.23</b>	<b>-2.05</b>	<b>-8.5%</b>
<b>LN trước thuế</b>	<b>178</b>	<b>261</b>	<b>-31.7%</b>	<b>430</b>	<b>413</b>	<b>4.1%</b>
<b>Lợi nhuận sau thuế</b>	<b>160</b>	<b>248</b>	<b>-35.3%</b>	<b>387</b>	<b>392</b>	<b>-1.4%</b>
<b>LNST của CĐ cty mẹ</b>	<b>160</b>	<b>248</b>	<b>-35.3%</b>	<b>387</b>	<b>392</b>	<b>-1.4%</b>

(Nguồn: fireant.vn)

