

Ngày <b>28/06/2024</b>	<b>25,900 VNĐ</b>		
<b>Thay đổi</b>	1 tháng	3 tháng	6 tháng
	<b>3.6%</b>	<b>18.3%</b>	<b>48.0%</b>

	Q2/24	
<b>ROE</b>	<b>9.3%</b>	+/- YoY <b>▲ 2.1%</b>

	Q2/24		
<b>DT thuần</b>	<b>205</b>	QoQ	YoY
		▼ 80.0	▼ 16.0
		▼ 28.1%	▼ 7.3%
	tỷ VNĐ		

	6T 2024	
<b>DT thuần</b>	<b>490</b>	YoY
		▲ 98.0
		▲ 24.8%
	tỷ VNĐ	

	Q2/24		
<b>LN gộp</b>	<b>65.5</b>	QoQ	YoY
		▼ 32.9	▼ 1.80
		▼ 33.4%	▼ 2.6%
	tỷ VNĐ		

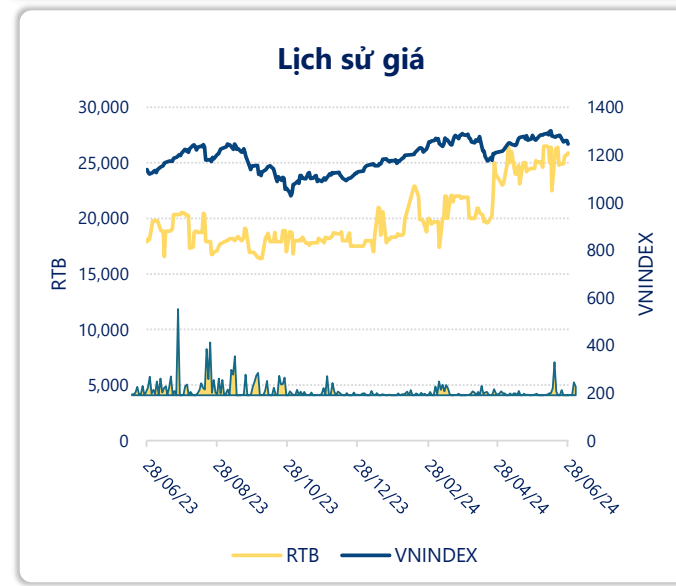
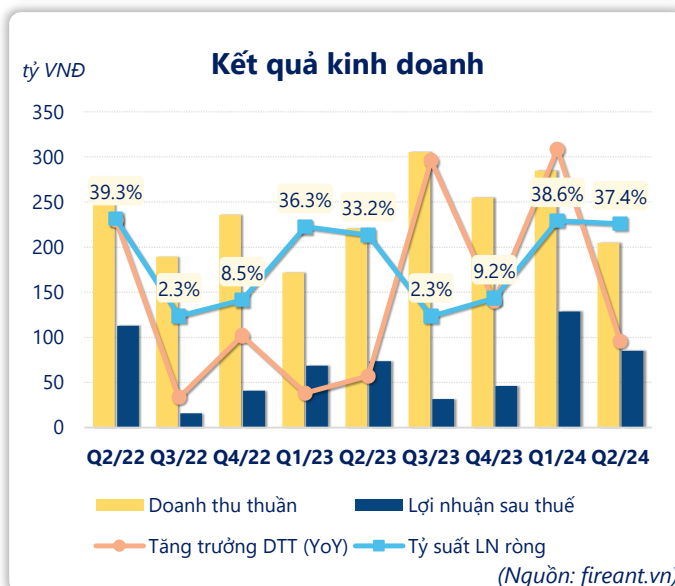
	6T 2024	
<b>LN gộp</b>	<b>164</b>	YoY
		▲ 75.3
		▲ 84.7%
	tỷ VNĐ	

	Q2/24		
<b>LN thuần</b>	<b>37.7</b>	QoQ	YoY
		▼ 36.4	▼ 2.70
		▼ 49.1%	▼ 6.7%
	tỷ VNĐ		

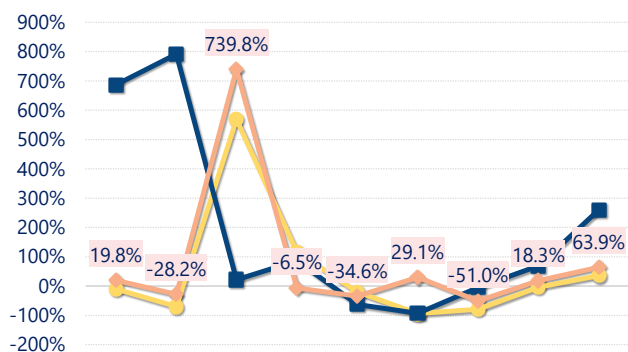
	6T 2024	
<b>LN thuần</b>	<b>112</b>	YoY
		▲ 70.8
		▲ 171%
	tỷ VNĐ	

	Q2/24		
<b>LN sau thuế</b>	<b>85.0</b>	QoQ	YoY
		▼ 44.0	▲ 11.3
		▼ 34.1%	▲ 15.3%
	tỷ VNĐ		

	6T 2024	
<b>LN sau thuế</b>	<b>214</b>	YoY
		▲ 72.0
		▲ 50.1%
	tỷ VNĐ	



### Tăng trưởng lợi nhuận

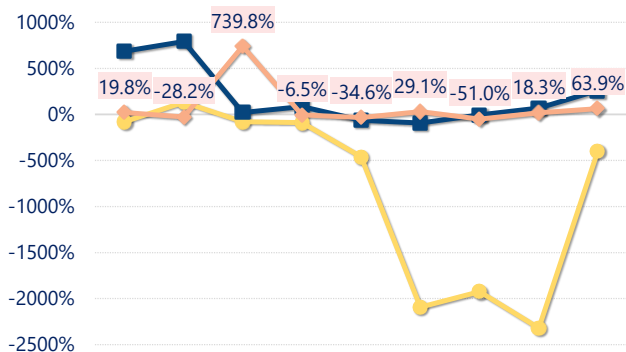


Q2/22 Q3/22 Q4/22 Q1/23 Q2/23 Q3/23 Q4/23 Q1/24 Q2/24

— Tăng trưởng LN thuần (YoY) — Tăng trưởng EBIT (YoY)  
— Tăng trưởng LN sau thuế (YoY)

(Nguồn: fireant.vn)

### Tăng trưởng chi phí

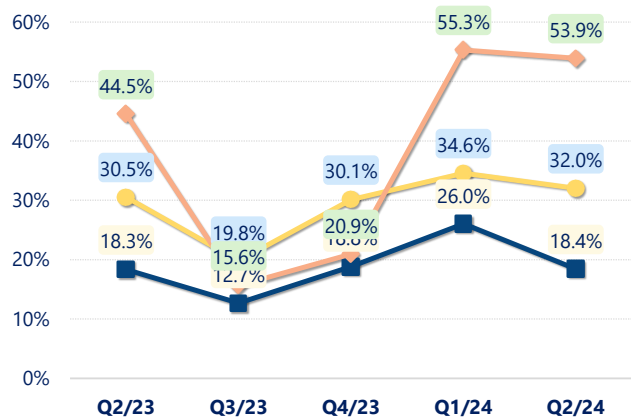


Q2/22 Q3/22 Q4/22 Q1/23 Q2/23 Q3/23 Q4/23 Q1/24 Q2/24

— Tăng trưởng CP lãi vay (YoY) — Tăng trưởng EBIT (YoY)  
— Tăng trưởng LN sau thuế (YoY)

(Nguồn: fireant.vn)

### Tỷ suất lợi nhuận

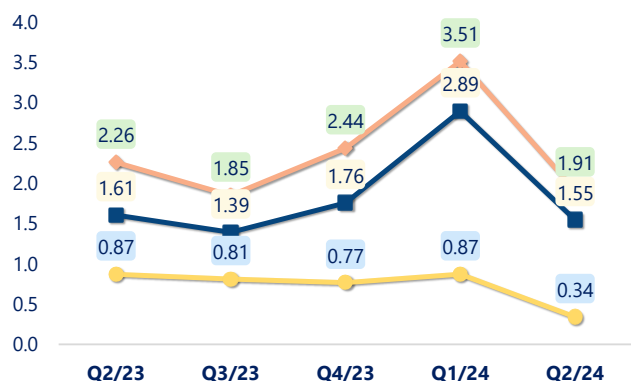


Q2/23 Q3/23 Q4/23 Q1/24 Q2/24

— Tỷ suất LN góp — Tỷ suất LN thuần — Tỷ suất lãi EBIT

(Nguồn: fireant.vn)

### Chỉ số thanh khoản

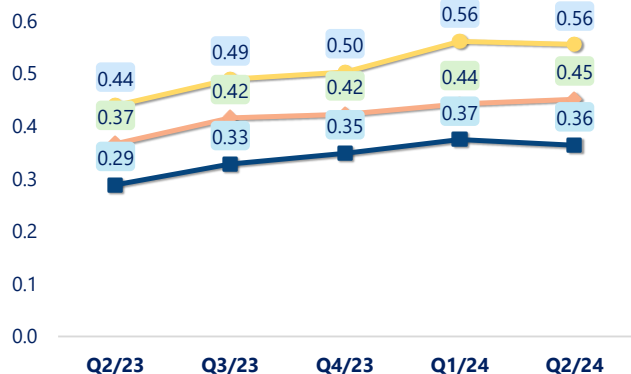


Q2/23 Q3/23 Q4/23 Q1/24 Q2/24

— Tỷ số thanh toán tiền mặt — Tỷ số thanh toán nhanh  
— Tỷ số thanh toán hiện hành

(Nguồn: fireant.vn)

### Vòng quay tài sản

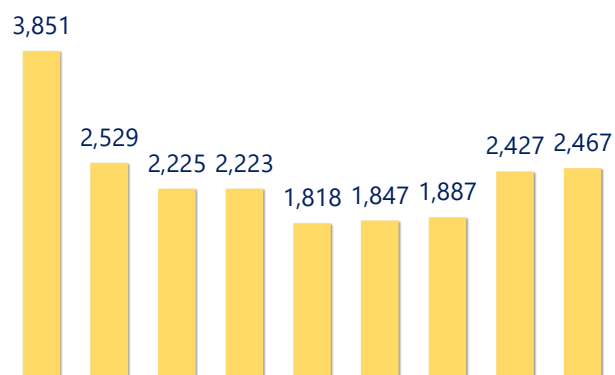


Q2/23 Q3/23 Q4/23 Q1/24 Q2/24

— Vòng quay TSCĐ — Vòng quay Tổng TS  
— Vòng quay VCSH

(Nguồn: fireant.vn)

### EPS



Q2/22 Q3/22 Q4/22 Q1/23 Q2/23 Q3/23 Q4/23 Q1/24 Q2/24

(Nguồn: fireant.vn)

KẾT QUẢ KINH DOANH (tỷ VNĐ)	Q2/24	Q2/23	Thay đổi YoY	6T 2024	6T 2023	Thay đổi YoY
<b>Doanh thu thuần</b>	<b>205</b>	<b>221</b>	<b>-7.3%</b>	<b>490</b>	<b>392</b>	<b>24.8%</b>
Giá vốn hàng bán	139	153	-8.9%	326	304	7.3%
<b>Lợi nhuận gộp</b>	<b>65.5</b>	<b>67.3</b>	<b>-2.6%</b>	<b>164</b>	<b>88.7</b>	<b>84.7%</b>
Doanh thu HĐTC	6.86	4.46	53.8%	15.1	16.3	-7.8%
Chi phí TC	10.00	11.8	-15.3%	20.1	23.8	-15.3%
<b>Chi phí lãi vay</b>	<b>3.17</b>	<b>5.11</b>	<b>-38.0%</b>	<b>6.62</b>	<b>10.1</b>	<b>-34.2%</b>
LN trong công ty LKLD	<b>-2.07</b>	<b>-0.42</b>	<b>-394%</b>	<b>-2.80</b>	<b>-0.39</b>	<b>-627%</b>
Chi phí bán hàng	6.20	5.22	18.8%	13.5	10.2	32.2%
Chi phí QLDN	<b>16.4</b>	<b>14.0</b>	<b>17.3%</b>	<b>30.7</b>	<b>29.5</b>	<b>4.2%</b>
<b>LN thuần từ HĐKD</b>	<b>37.7</b>	<b>40.4</b>	<b>-6.7%</b>	<b>112</b>	<b>41.2</b>	<b>171%</b>
Lợi nhuận khác	<b>69.6</b>	<b>52.6</b>	<b>32.3%</b>	<b>149</b>	<b>138</b>	<b>8.3%</b>
<b>LN trước thuế</b>	<b>107</b>	<b>93.0</b>	<b>15.3%</b>	<b>261</b>	<b>179</b>	<b>45.8%</b>
<b>Lợi nhuận sau thuế</b>	<b>85.0</b>	<b>73.7</b>	<b>15.3%</b>	<b>214</b>	<b>142</b>	<b>50.1%</b>
<b>LNST của CĐ cty mẹ</b>	<b>76.6</b>	<b>73.1</b>	<b>4.8%</b>	<b>187</b>	<b>136</b>	<b>37.6%</b>

(Nguồn: fireant.vn)

