

Ngày 28/06/2024	3,800 VNĐ		
Thay đổi	1 tháng	3 tháng	6 tháng
	8.6%	-7.3%	-5.0%

	Q2/24	
ROE	4.0%	+/- YoY ▲ 5.5%

	Q2/24		
DT thuần	11.9	QoQ ▲ 6.36 ▲ 115%	YoY ▲ 2.49 ▲ 26.4%
		tỷ VNĐ	

	6T 2024	
DT thuần	17.4	YoY ▲ 4.10 ▲ 31.4%
	tỷ VNĐ	

	Q2/24		
LN gộp	6.36	QoQ ▲ 5.49 ▲ 631%	YoY ▲ 1.83 ▲ 40.4%
		tỷ VNĐ	

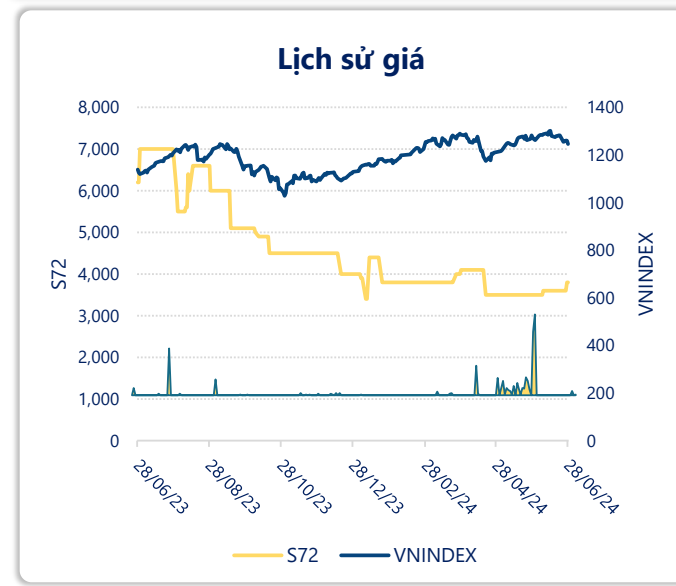
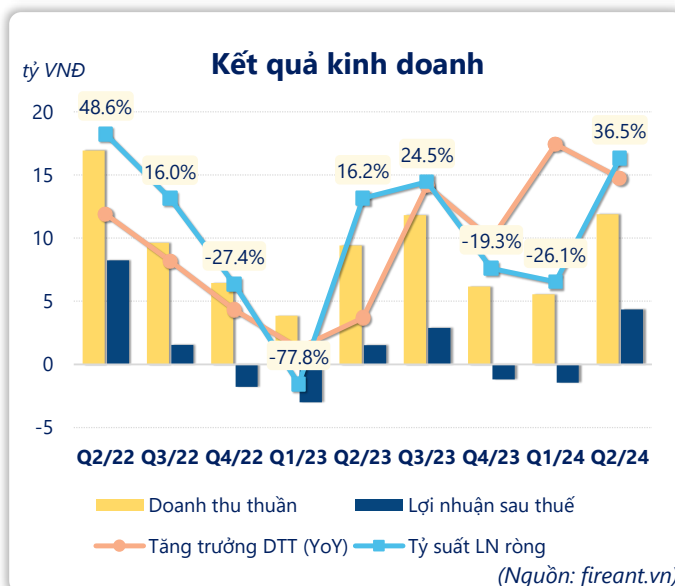
	6T 2024	
LN gộp	7.23	YoY ▲ 2.88 ▲ 66.2%
	tỷ VNĐ	

	Q2/24		
LN thuần	4.34	QoQ ▲ 5.78 ▲ 402%	YoY ▲ 2.81 ▲ 184%
		tỷ VNĐ	

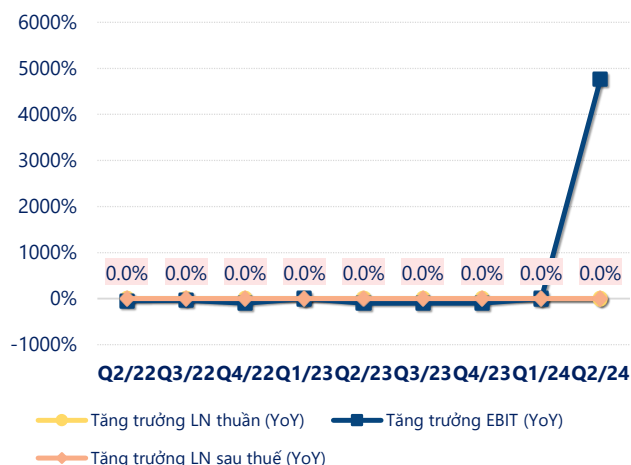
	6T 2024	
LN thuần	2.90	YoY ▲ 4.38 ▲ 297%
	tỷ VNĐ	

	Q2/24		
LN sau thuế	4.34	QoQ ▲ 5.79 ▲ 399%	YoY ▲ 2.81 ▲ 184%
		tỷ VNĐ	

	6T 2024	
LN sau thuế	2.90	YoY ▲ 4.38 ▲ 296%
	tỷ VNĐ	

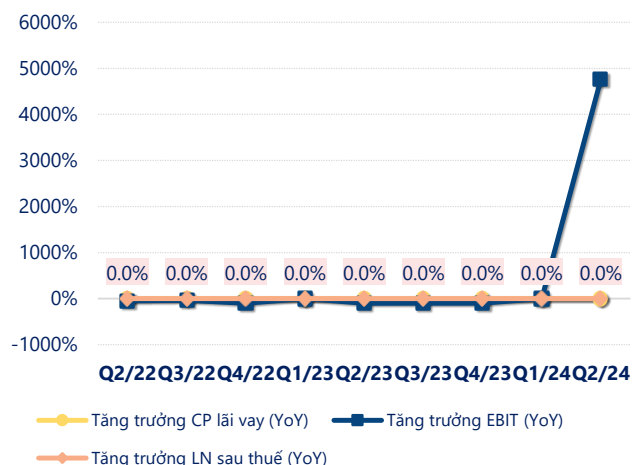


Tăng trưởng lợi nhuận



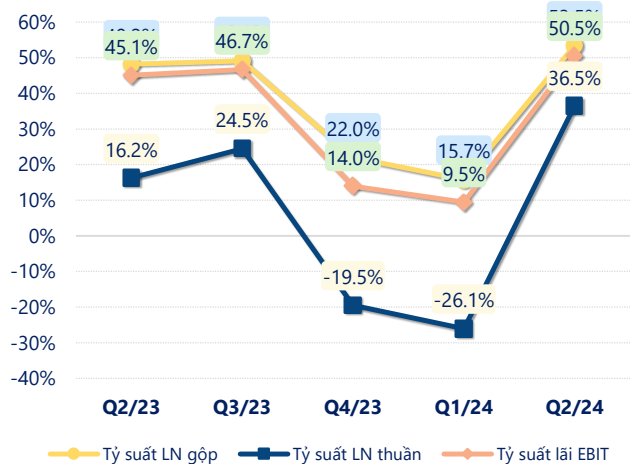
(Nguồn: fireant.vn)

Tăng trưởng chi phí



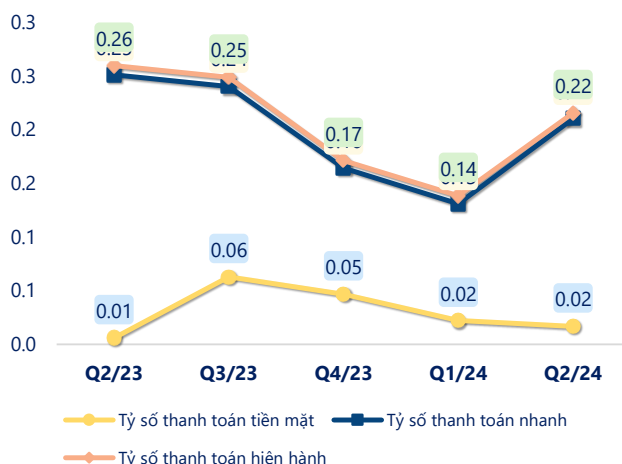
(Nguồn: fireant.vn)

Tỷ suất lợi nhuận



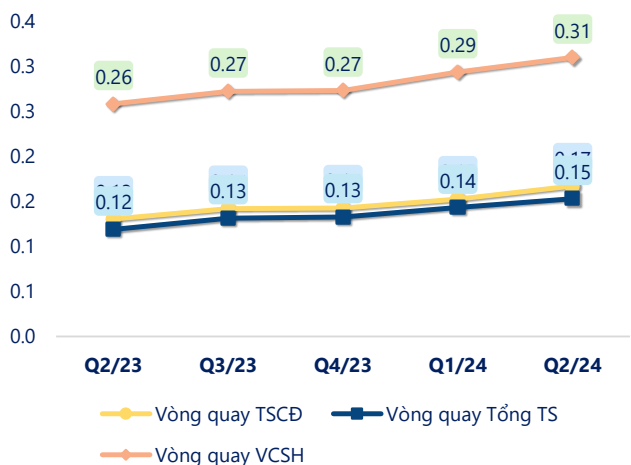
(Nguồn: fireant.vn)

Chỉ số thanh khoản



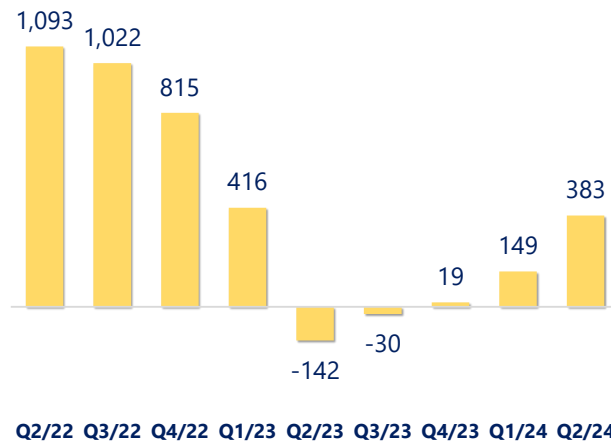
(Nguồn: fireant.vn)

Vòng quay tài sản



(Nguồn: fireant.vn)

EPS



(Nguồn: fireant.vn)

KẾT QUẢ KINH DOANH (tỷ VNĐ)	Q2/24	Q2/23	Thay đổi YoY	6T 2024	6T 2023	Thay đổi YoY
Doanh thu thuần	11.9	9.41	26.4%	17.4	13.3	31.4%
Giá vốn hàng bán	5.54	4.88	13.5%	10.2	8.92	14.5%
Lợi nhuận gộp	6.36	4.53	40.4%	7.23	4.35	66.2%
Doanh thu HĐTC	0.00	0.00		0.00	0.00	5.8%
Chi phí TC	1.67	2.71	-38.4%	3.64	5.19	-29.8%
Chi phí lãi vay	1.67	2.71	-38.4%	3.64	5.19	-29.8%
LN trong công ty LKLD	0	0.00		0	0	
Chi phí bán hàng	0	0.00		0	0	
Chi phí QLDN	0.35	0.29	20.1%	0.70	0.64	8.6%
LN thuần từ HĐKD	4.34	1.53	184%	2.90	-1.48	297%
Lợi nhuận khác	0.00	0.00		0.00	0.00	-7824%
LN trước thuế	4.34	1.53	184%	2.90	-1.48	296%
Lợi nhuận sau thuế	4.34	1.53	184%	2.90	-1.48	296%
LNST của CĐ cty mẹ	4.34	1.53	184%	2.90	-1.48	296%

(Nguồn: fireant.vn)

