

Ngày 28/06/2024	60,800 VNĐ		
Thay đổi	1 tháng	3 tháng	6 tháng
	-1.9%	1.7%	11.6%

Q2/24	
ROE	23.3%
	+/- YoY ▼ 3.7%

Q2/24		
DT thuần	57.0	
tỷ VNĐ		
	QoQ ▼ 26.0 ▼ 31.3%	YoY ▼ 69.0 ▼ 54.7%

6T 2024	
DT thuần	140
tỷ VNĐ	
	YoY ▼ 103 ▼ 42.4%

Q2/24		
LN gộp	-16.5	
tỷ VNĐ		
	QoQ ▼ 35.2 ▼ 188%	YoY ▼ 38.7 ▼ 174%

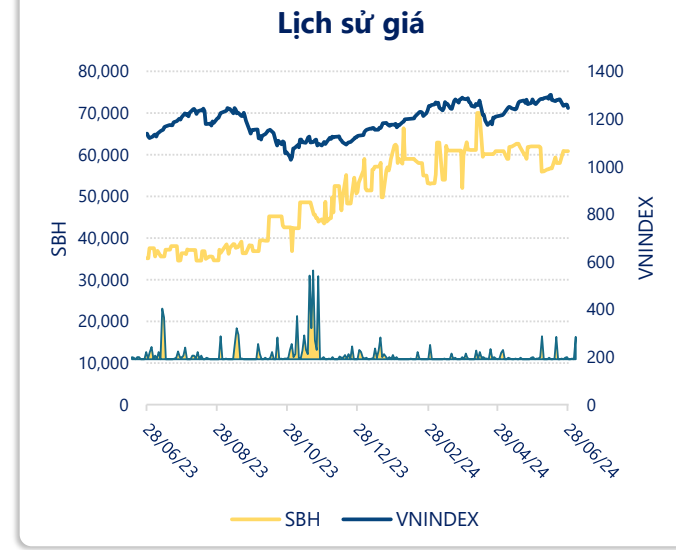
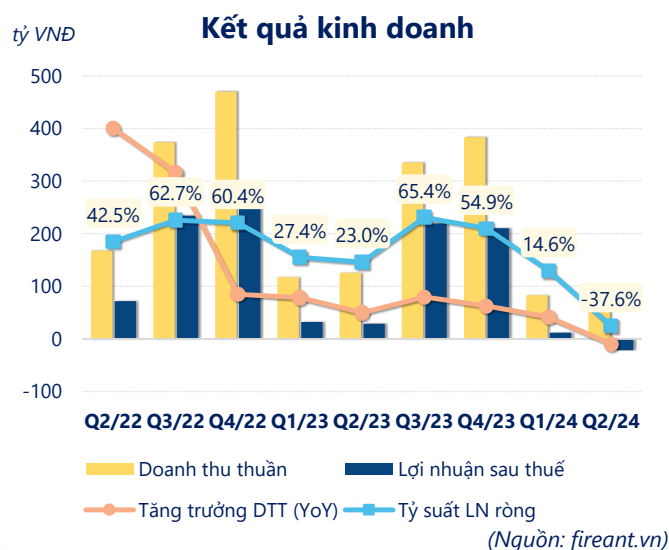
6T 2024	
LN gộp	2.15
tỷ VNĐ	
	YoY ▼ 65.7 ▼ 96.8%

Q2/24		
LN thuần	-21.4	
tỷ VNĐ		
	QoQ ▼ 35.5 ▼ 252%	YoY ▼ 56.8 ▼ 161%

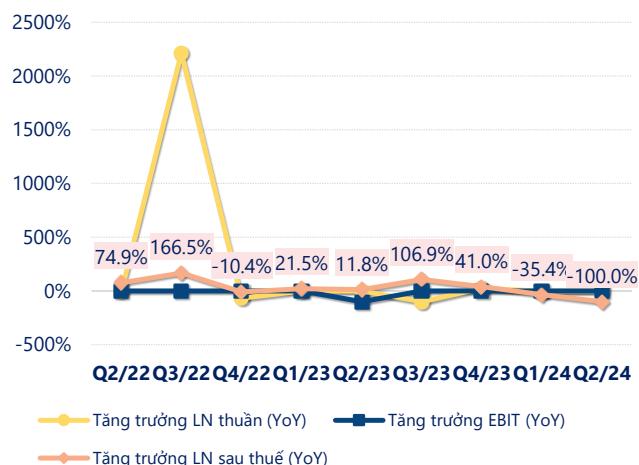
6T 2024	
LN thuần	-7.35
tỷ VNĐ	
	YoY ▼ 78.7 ▼ 110%

Q2/24		
LN sau thuế	-21.5	
tỷ VNĐ		
	QoQ ▼ 33.6 ▼ 277%	YoY ▼ 50.5 ▼ 174%

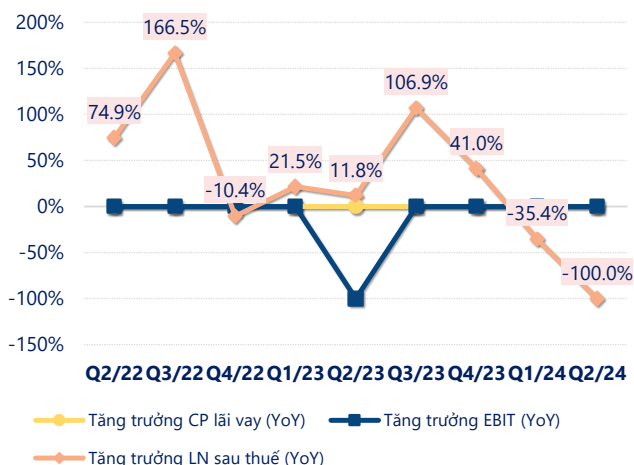
6T 2024	
LN sau thuế	-9.33
tỷ VNĐ	
	YoY ▼ 70.5 ▼ 115%



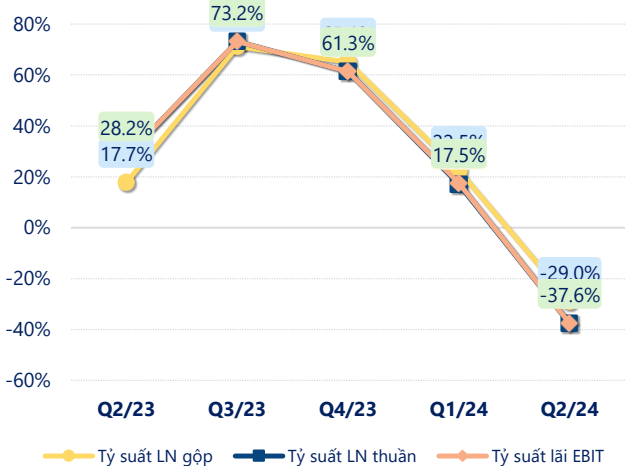
Tăng trưởng lợi nhuận



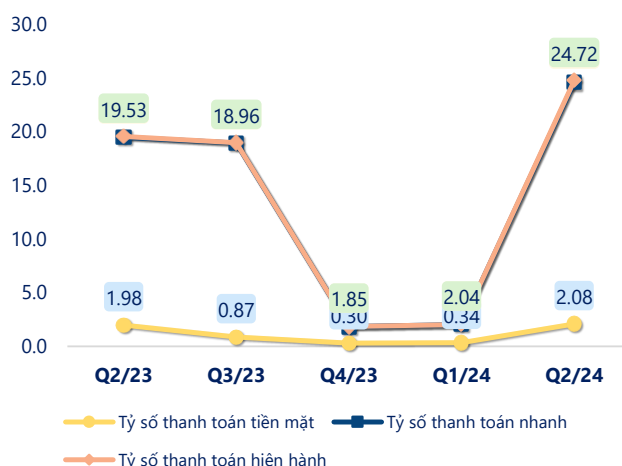
Tăng trưởng chi phí



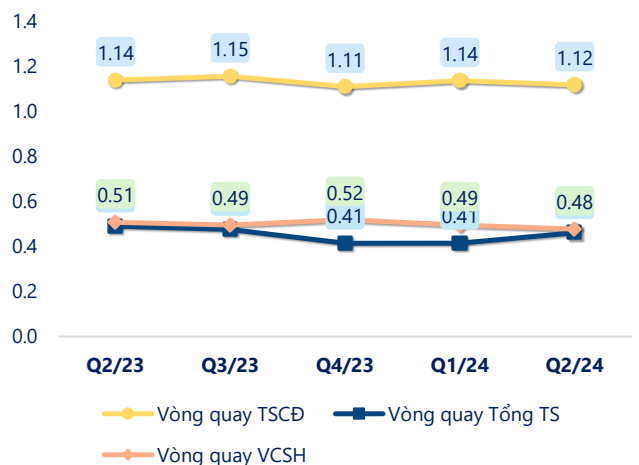
Tỷ suất lợi nhuận



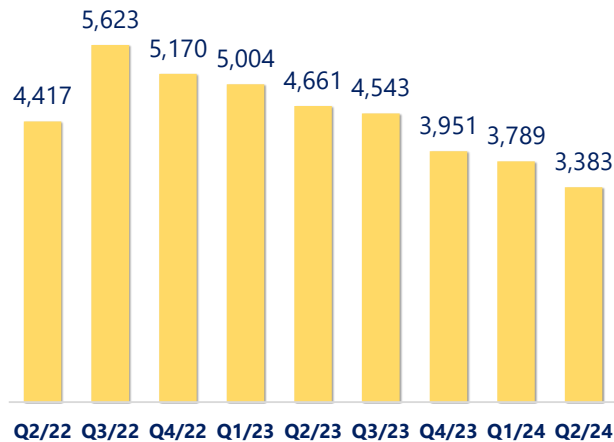
Chỉ số thanh khoản



Vòng quay tài sản



EPS



KẾT QUẢ KINH DOANH (tỷ VNĐ)	Q2/24	Q2/23	Thay đổi YoY	6T 2024	6T 2023	Thay đổi YoY
Doanh thu thuần	57.0	126	-54.7%	140	243	-42.4%
Giá vốn hàng bán	73.5	104	-29.3%	138	175	-21.4%
Lợi nhuận gộp	-16.5	22.2	-174%	2.15	67.8	-96.8%
Doanh thu HĐTC	5.84	28.6	-79.6%	13.8	28.6	-51.8%
Chi phí TC	0	0.00		0	0	
Chi phí lãi vay	0	0.00		0	0	
LN trong công ty LKLD	0	0.00		0	0	
Chi phí bán hàng	0	0.00		0	0	
Chi phí QLDN	10.8	15.4	-30.1%	23.3	25.1	-7.3%
LN thuần từ HĐKD	-21.4	35.4	-161%	-7.35	71.3	-110%
Lợi nhuận khác	-0.01	0.00		0.39	0	
LN trước thuế	-21.5	35.4	-161%	-6.96	71.3	-110%
Lợi nhuận sau thuế	-21.5	29.0	-174%	-9.33	61.2	-115%
LNST của CĐ cty mẹ	-21.5	29.0	-174%	-9.33	61.2	-115%

(Nguồn: fireant.vn)

