

Ngày 28/06/2024	6,800 VNĐ		
Thay đổi	1 tháng	3 tháng	6 tháng
	-5.6%	3.8%	-9.2%

Q2/24		
ROE	-0.2%	+/- YoY ▼ 3.3%

Q2/24		
DT thuần	37.6	QoQ ▲ 9.50 ▲ 33.6%
tỷ VNĐ		YoY ▼ 6.00 ▼ 13.9%

6T 2024		
DT thuần	65.6	YoY ▼ 8.90 ▼ 11.9%
tỷ VNĐ		

Q2/24		
LN gộp	3.72	QoQ ▲ 1.99 ▲ 115%
tỷ VNĐ		YoY ▼ 3.71 ▼ 49.9%

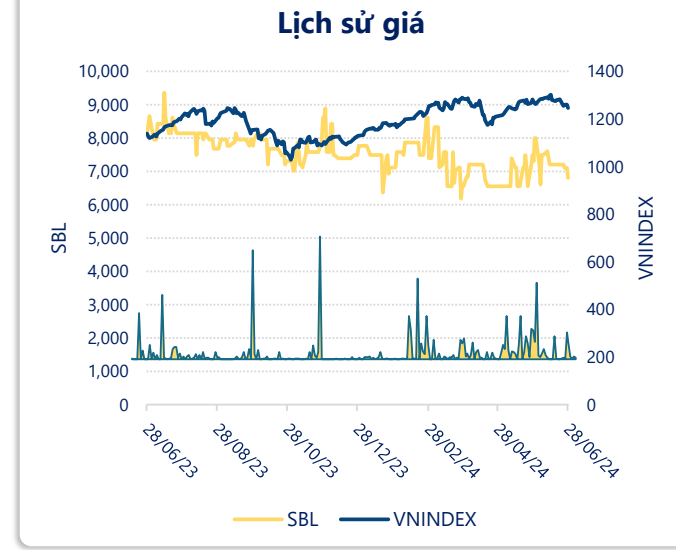
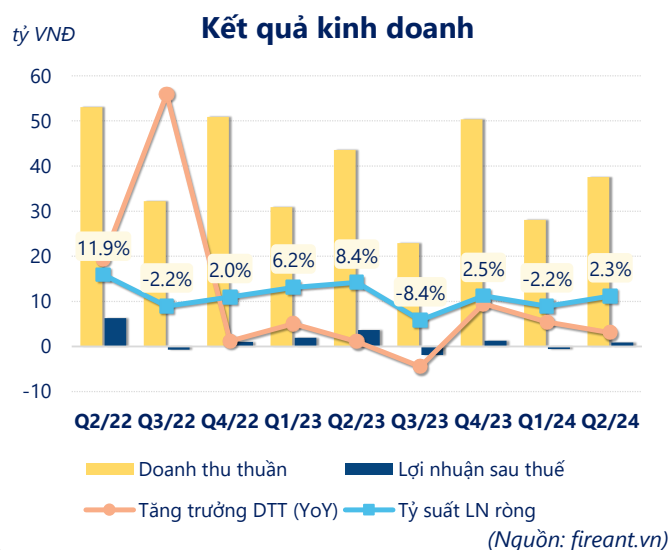
6T 2024		
LN gộp	5.45	YoY ▼ 7.75 ▼ 58.8%
tỷ VNĐ		

Q2/24		
LN thuần	1.15	QoQ ▲ 1.82 ▲ 272%
tỷ VNĐ		YoY ▼ 3.51 ▼ 75.3%

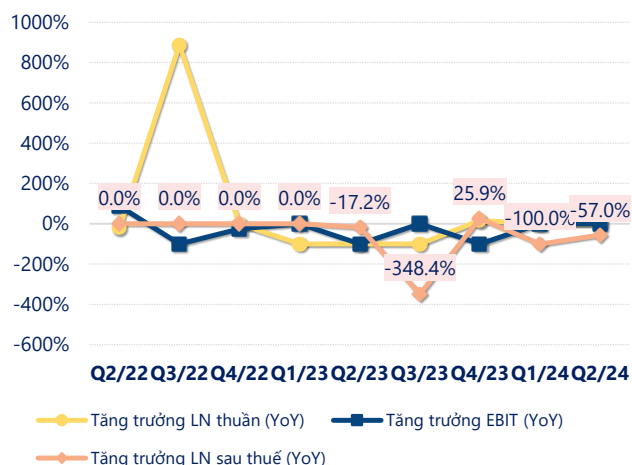
6T 2024		
LN thuần	0.48	YoY ▼ 6.68 ▼ 93.3%
tỷ VNĐ		

Q2/24		
LN sau thuế	0.86	QoQ ▲ 1.47 ▲ 241%
tỷ VNĐ		YoY ▼ 2.79 ▼ 76.4%

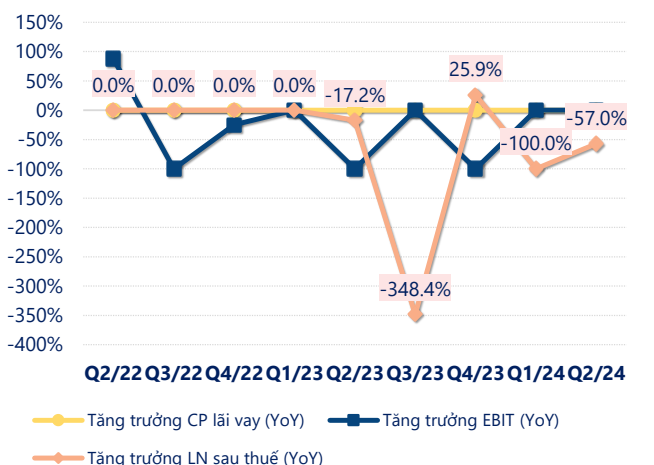
6T 2024		
LN sau thuế	0.25	YoY ▼ 5.32 ▼ 95.4%
tỷ VNĐ		



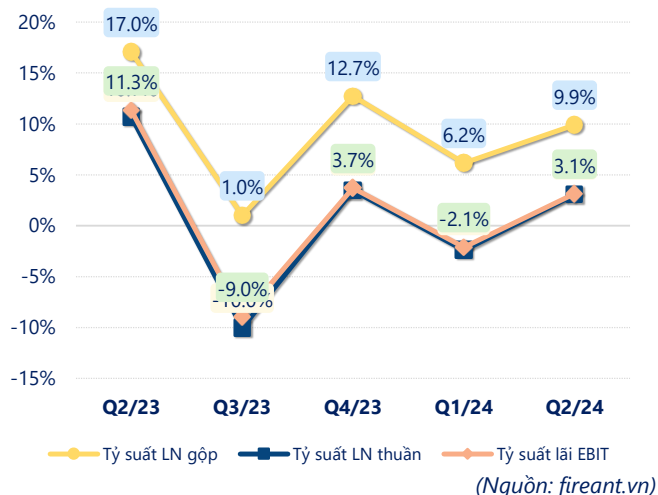
Tăng trưởng lợi nhuận



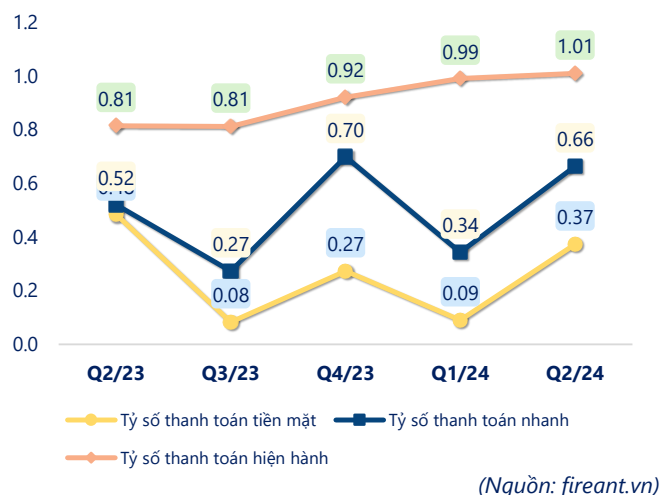
Tăng trưởng chi phí



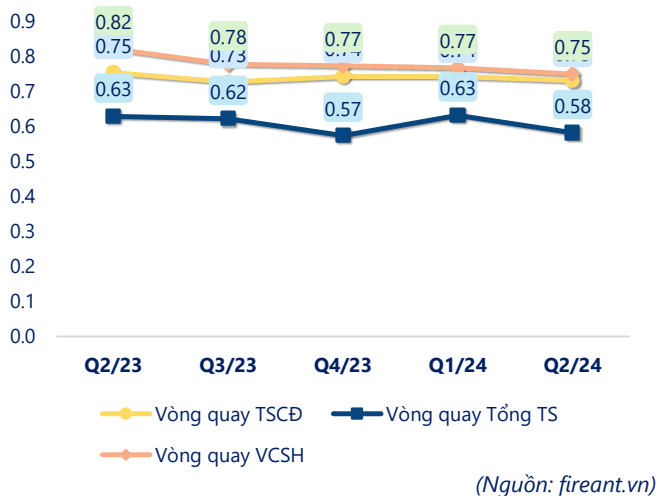
Tỷ suất lợi nhuận



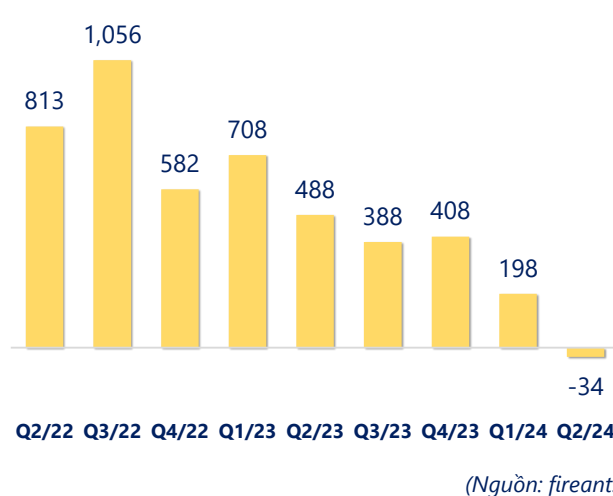
Chỉ số thanh khoản



Vòng quay tài sản



EPS



KẾT QUẢ KINH DOANH (tỷ VNĐ)	Q2/24	Q2/23	Thay đổi YoY	6T 2024	6T 2023	Thay đổi YoY
Doanh thu thuần	37.6	43.6	-13.9%	65.6	74.5	-11.9%
Giá vốn hàng bán	33.8	36.2	-6.5%	60.2	61.3	-1.8%
Lợi nhuận gộp	3.72	7.43	-49.9%	5.45	13.2	-58.8%
Doanh thu HĐTC	0.02	0.06	-63.4%	0.07	0.22	-69.9%
Chi phí TC	0.04	0.27	-84.5%	0.12	0.66	-81.8%
Chi phí lãi vay	0.04	0.27	-84.5%	0.12	0.66	-81.8%
LN trong công ty LKLD	0	0.00		0	0	
Chi phí bán hàng	0.12	0.07	76.5%	0.24	0.33	-25.6%
Chi phí QLDN	2.43	2.48	-2.1%	4.67	5.28	-11.5%
LN thuần từ HĐKD	1.15	4.66	-75.3%	0.48	7.16	-93.3%
Lợi nhuận khác	-0.02	0.00		-0.02	0	
LN trước thuế	1.13	4.66	-75.7%	0.46	7.16	-93.6%
Lợi nhuận sau thuế	0.86	3.65	-76.4%	0.25	5.57	-95.4%
LNST của CĐ cty mẹ	0.86	3.65	-76.4%	0.25	5.57	-95.4%

(Nguồn: fireant.vn)

