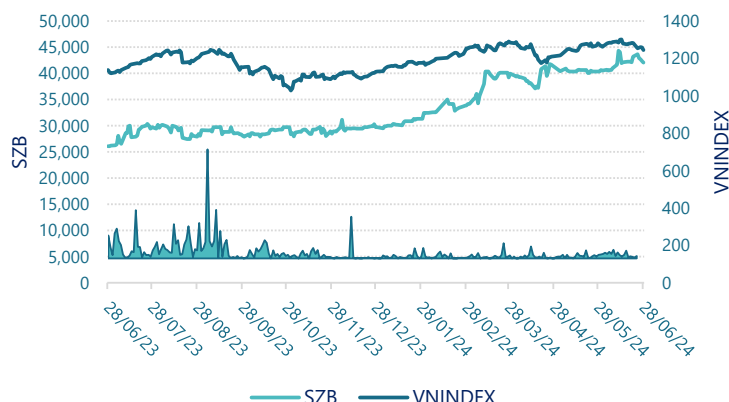


CTCP Sonadezi Long Bình (HNX: SZB)

Lịch sử giá



Thông tin giao dịch 28/06/2024

Giá hiện tại (VNĐ)	44,300
Cao nhất 52 tuần (VNĐ)	44,329
Thấp nhất 52 tuần (VNĐ)	26,088
SL cổ phiếu LH	30,000,000
KLGD BQ 20 phiên (CP)	19,240
% sở hữu nước ngoài	6.9%
Vốn điều lệ (tỷ VNĐ)	
Vốn hóa (tỷ VNĐ)	1,329
P/E	6.8
EPS	6,513

DT thuần

Q2/24

116

tỷ VNĐ

QoQ: ▼86.0| -42.7%

YoY: ▲ 10.0| 9.2%

LN sau thuế

Q2/24

42.2

tỷ VNĐ

QoQ: ▼62.8| -59.9%

YoY: ▲ 0.70| 1.6%

Tỷ suất lãi EBIT

Q2/24

43.4%

+/- YoY: ▼ 2.9%

DT thuần

6T 2024

317

tỷ VNĐ

YoY: ▲ 123| 63.9%

LN sau thuế

6T 2024

147

tỷ VNĐ

YoY: ▲ 78.5| 115%

ROE

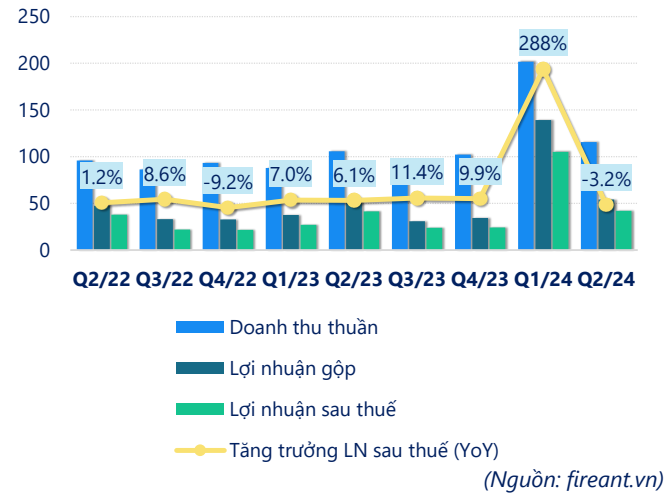
Q2/24

28.7%

+/- YoY: ▲ 11.1%

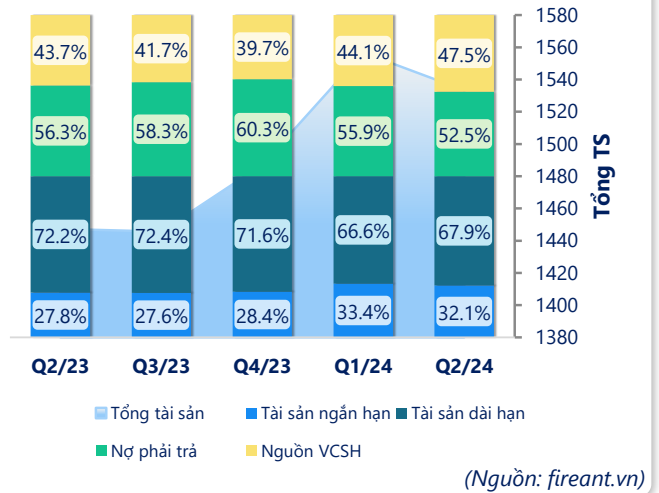
tỷ VNĐ

Kết quả kinh doanh

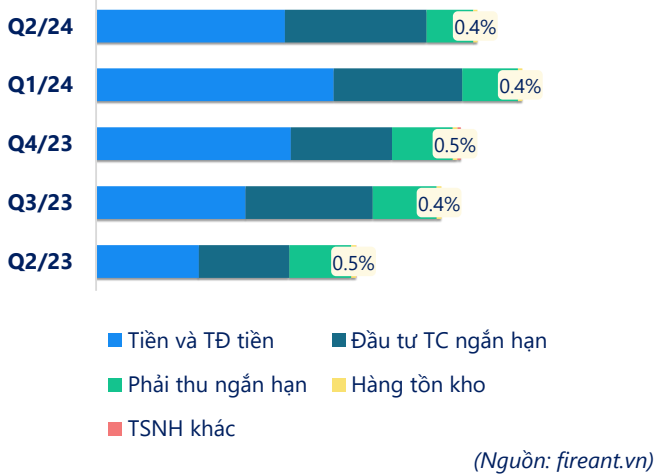


Cơ cấu Tổng tài sản

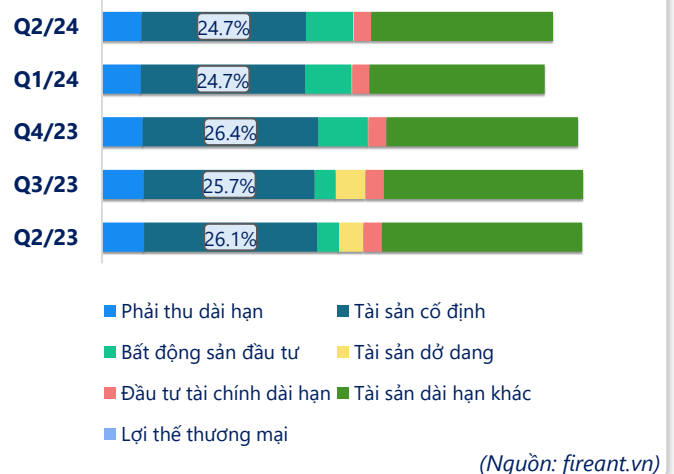
tỷ VNĐ



Cơ cấu Tài sản ngắn hạn/Tổng TS

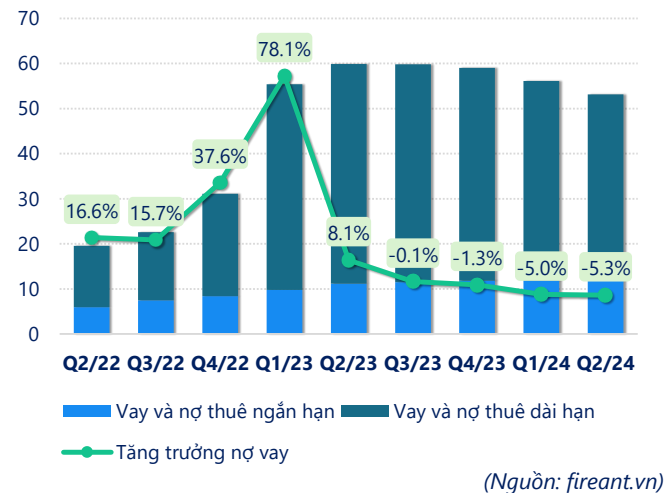


Cơ cấu Tài sản dài hạn/Tổng TS



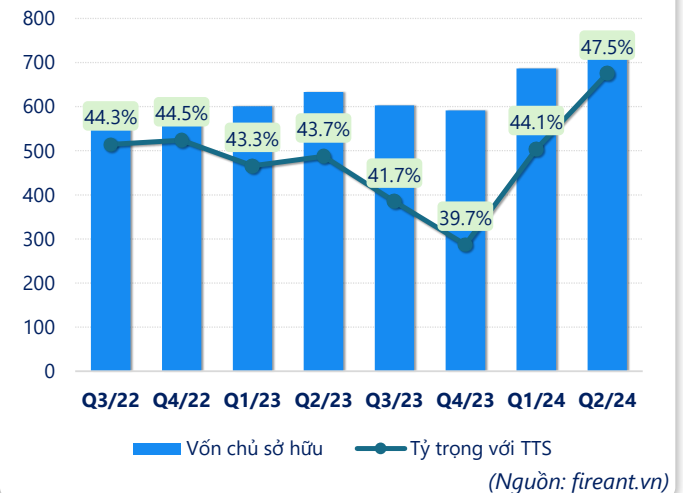
tỷ VNĐ

Nợ vay

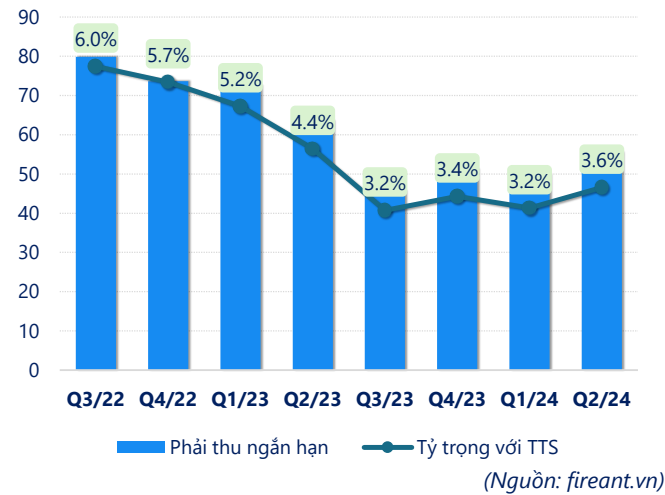


tỷ VNĐ

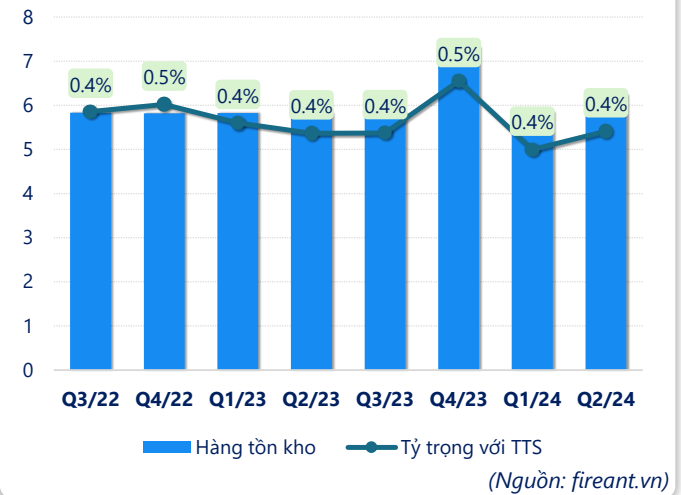
Vốn chủ sở hữu



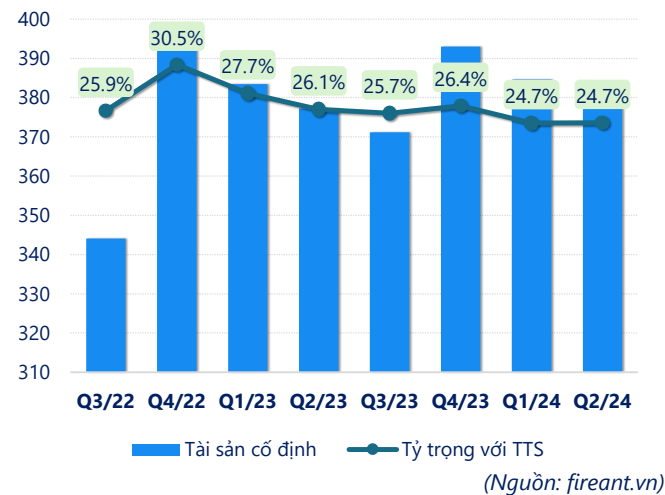
tỷ VNĐ

Phải thu ngắn hạn


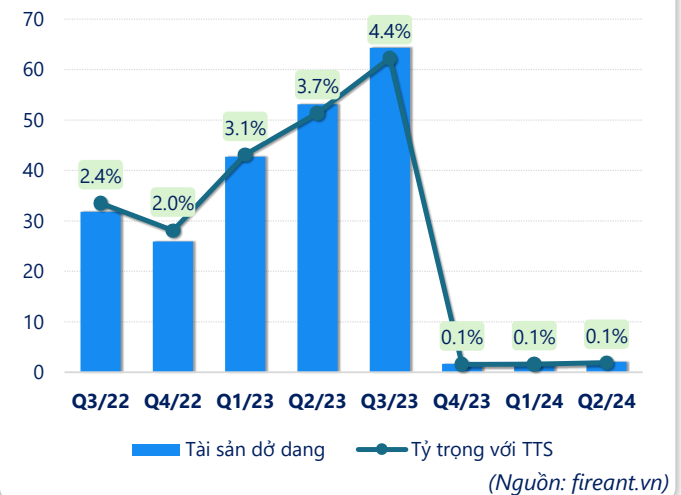
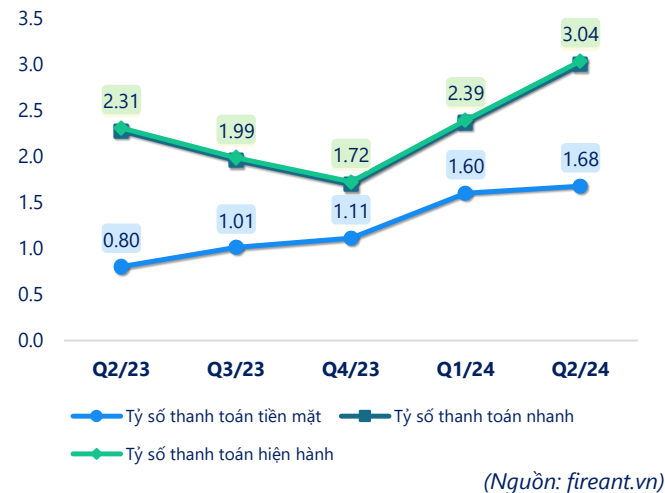
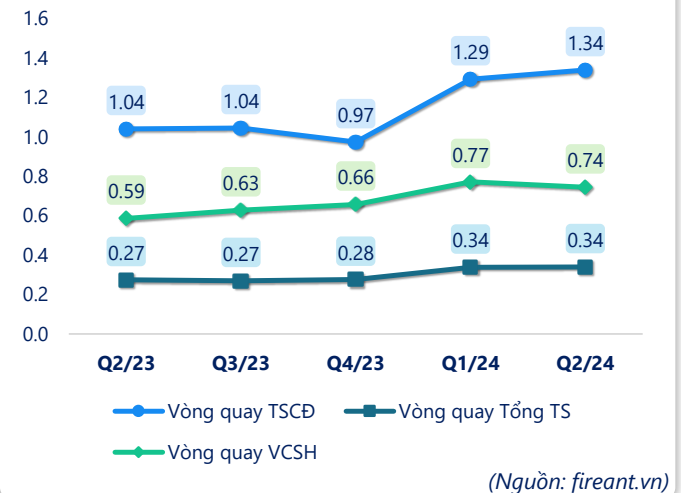
tỷ VNĐ

Hàng tồn kho


tỷ VNĐ

Tài sản cố định


tỷ VNĐ

Tài sản dở dang

Chỉ số thanh khoản

Vòng quay tài sản


CÂN ĐỐI KẾ TOÁN (tỷ VNĐ)	Q2/23	Q3/23	Q4/23	Q1/24	Q2/24
Tổng tài sản	1,447	1,446	1,487	1,557	1,533
Tài sản ngắn hạn	402	399	422	520	493
Tiền và tương đương tiền	140	203	272	348	272
Đầu tư tài chính ngắn hạn	193	143	91.3	113	159
Phải thu ngắn hạn	63.5	45.8	51.2	50.0	55.5
Hàng tồn kho	5.83	5.83	7.31	5.84	6.23
Tài sản ngắn hạn khác	0	1.44	0	3.00	0.39
Tài sản dài hạn	1,045	1,047	1,065	1,037	1,041
Phải thu dài hạn	91.5	91.2	91.2	91.2	91.2
Tài sản cố định	377	371	393	385	379
Bất động sản đầu tư	47.5	46.4	111	109	109
Tài sản dở dang	53.1	64.3	1.65	1.81	2.08
Đầu tư tài chính dài hạn	40.0	40.0	40.0	40.0	40.0
Tài sản dài hạn khác	436	434	429	411	419
Lợi thế thương mại	0	0	0	0	0
Nợ phải trả	814	843	896	870	805
Nợ ngắn hạn	174	201	245	217	162
Vay và nợ thuê ngắn hạn	11.1	11.5	11.8	11.8	11.8
Phải trả người bán ngắn hạn	13.0	13.3	32.2	6.00	15.2
Nợ dài hạn	640	642	651	653	643
Vay và nợ thuê dài hạn	48.7	48.4	47.3	44.3	41.4
Nguồn vốn chủ sở hữu	633	603	591	686	728
Vốn chủ sở hữu	633	603	591	686	728
Vốn điều lệ	300	300	300	300	300
Kinh phí và quỹ khác	0	0	0	0	0

(Nguồn: fireant.vn)