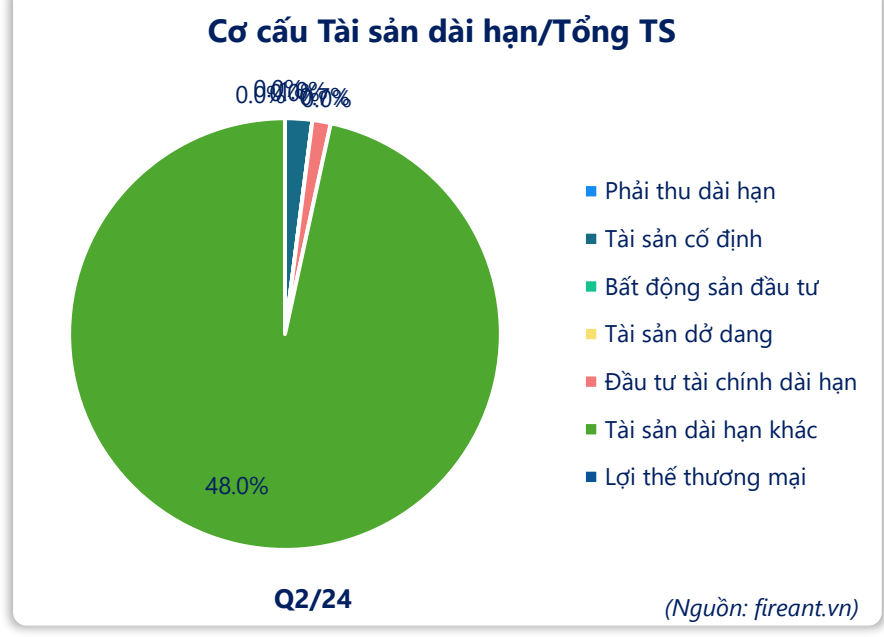
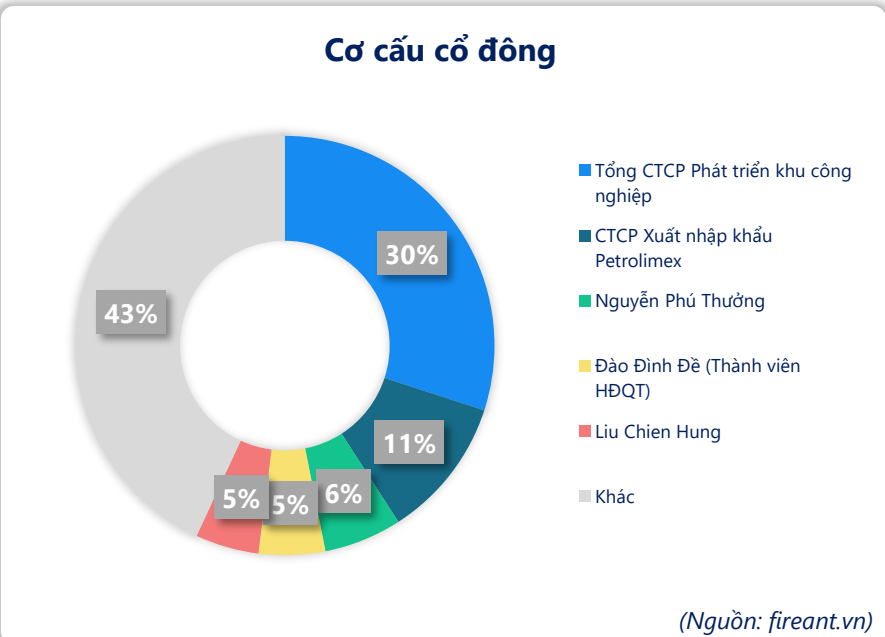
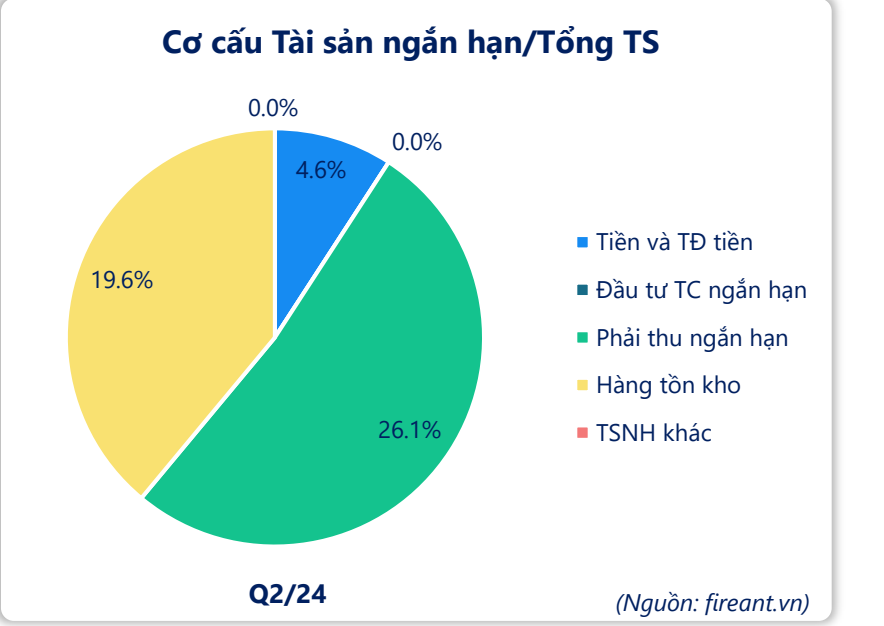
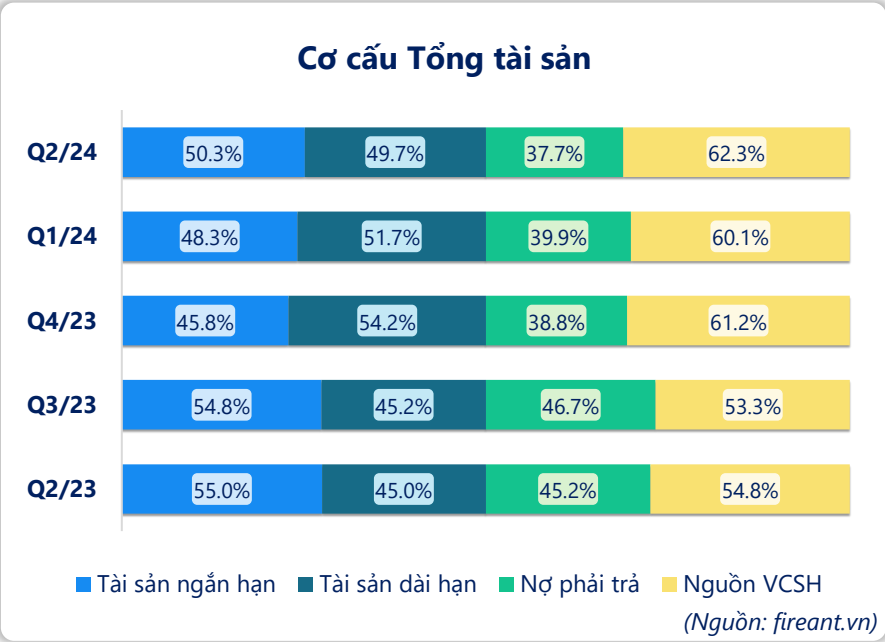
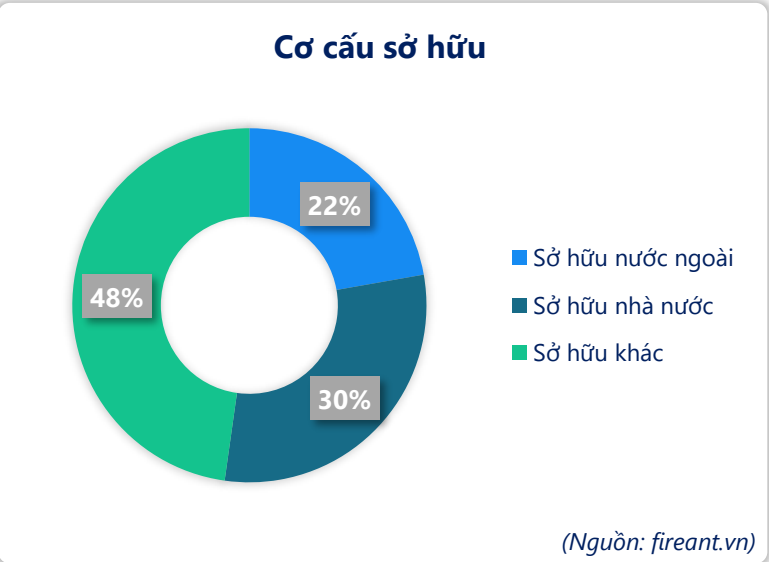
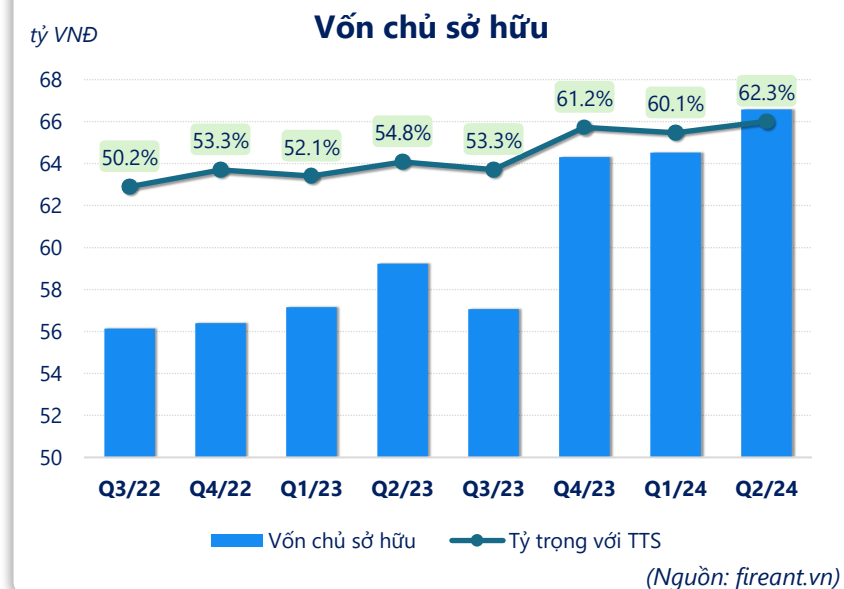
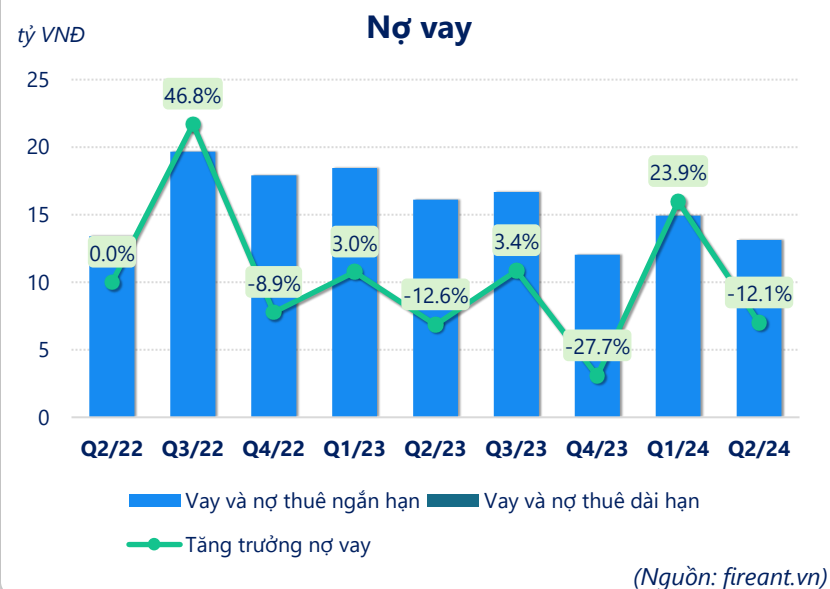
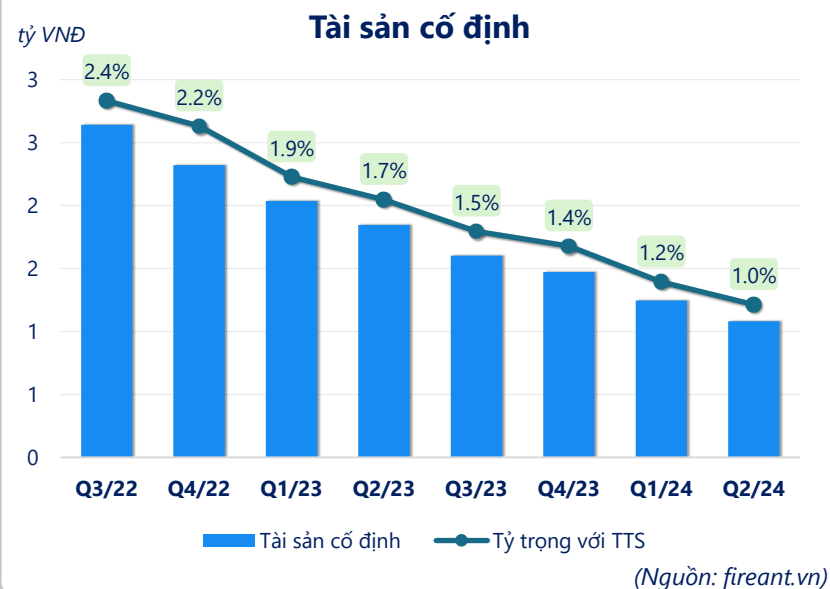
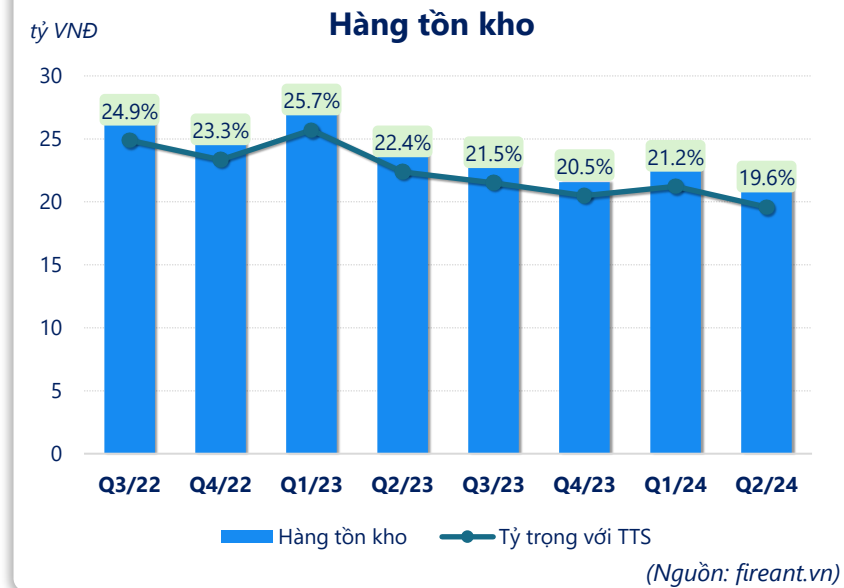
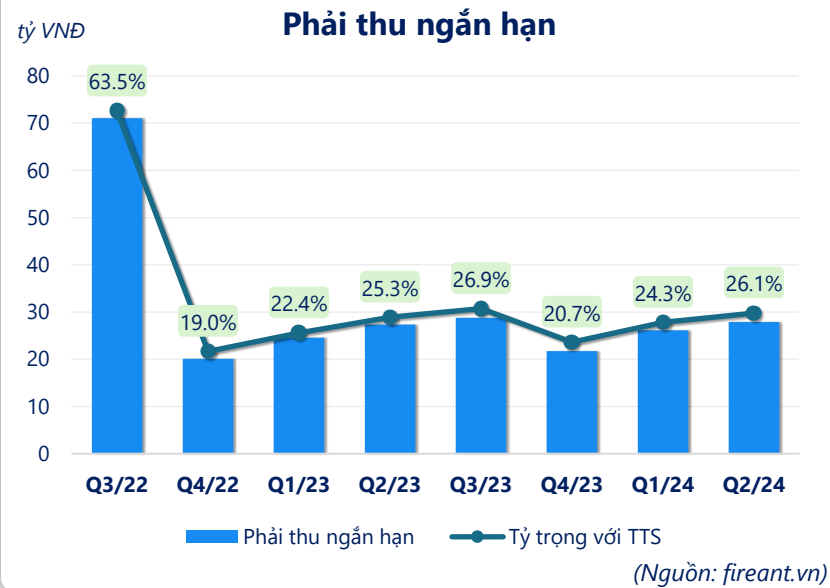
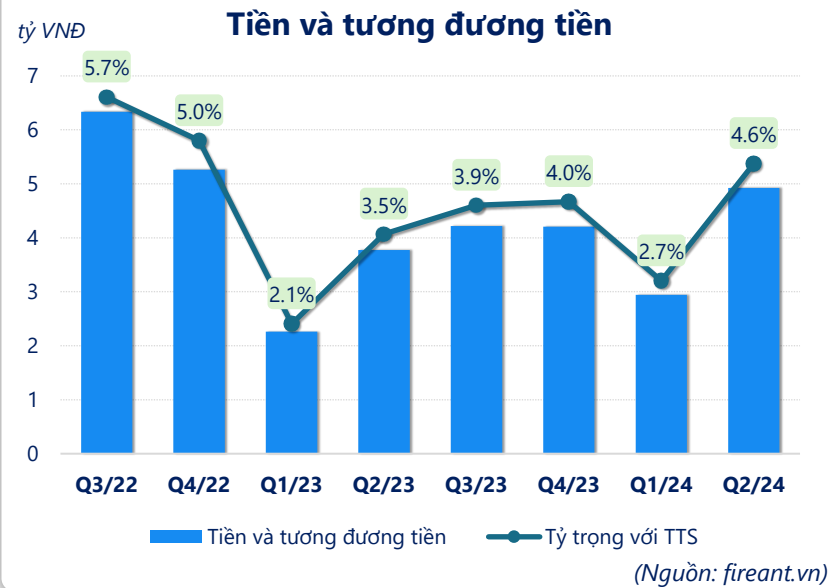
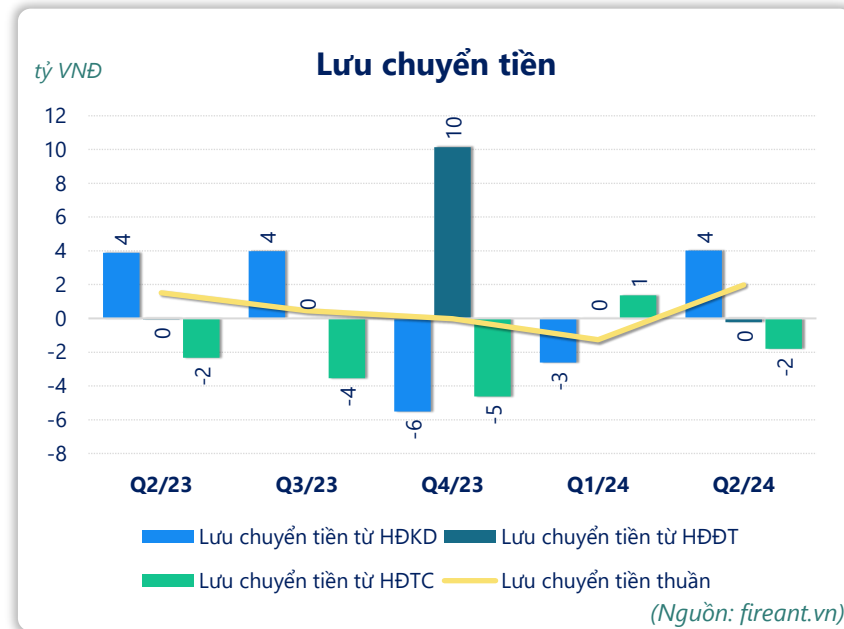
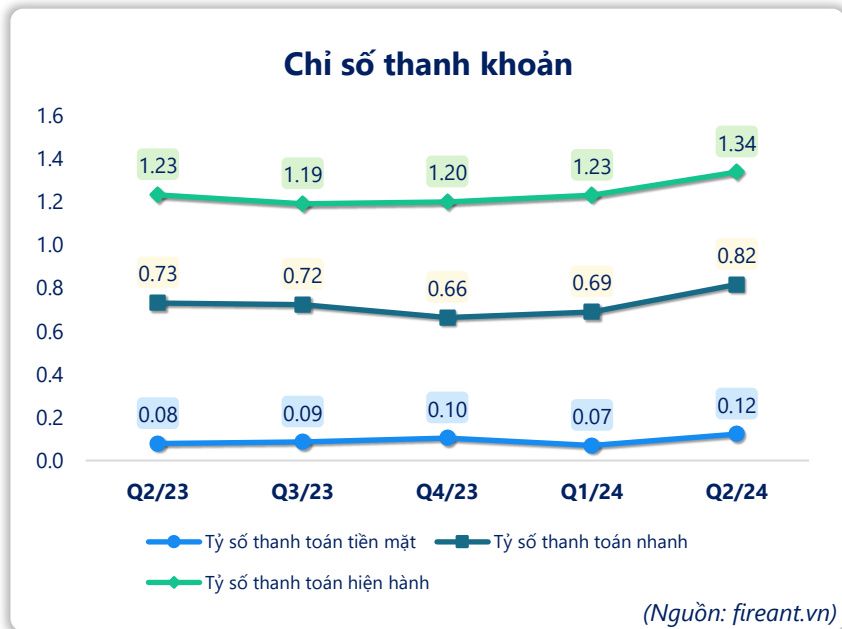
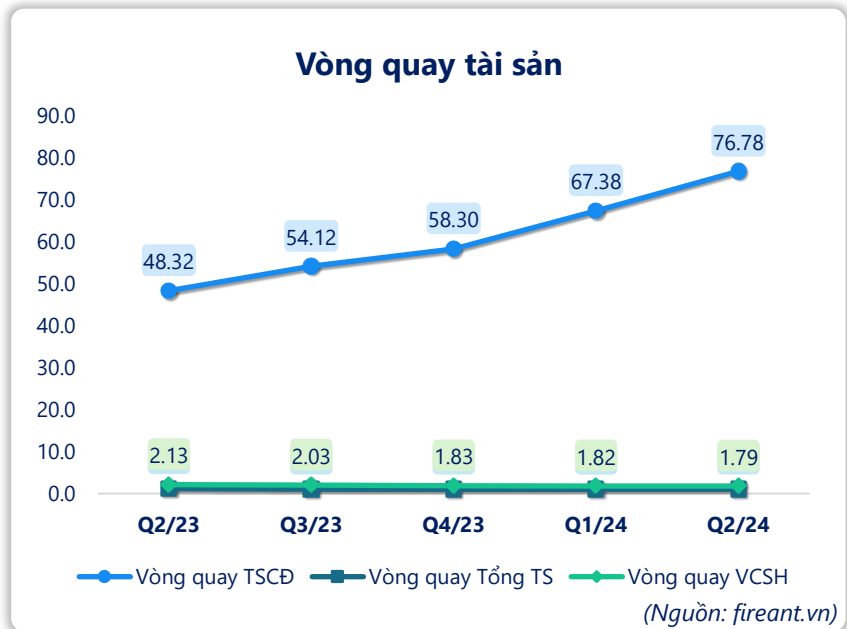
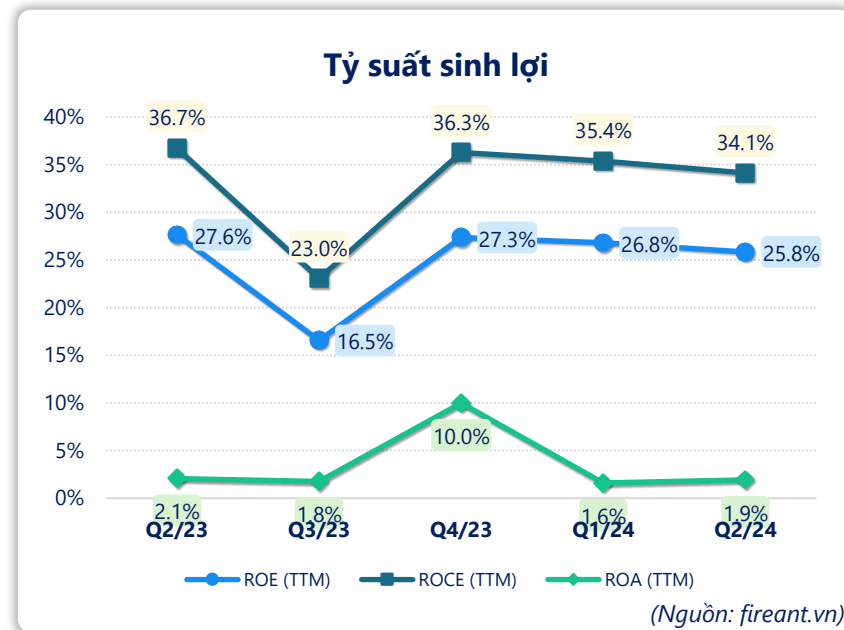
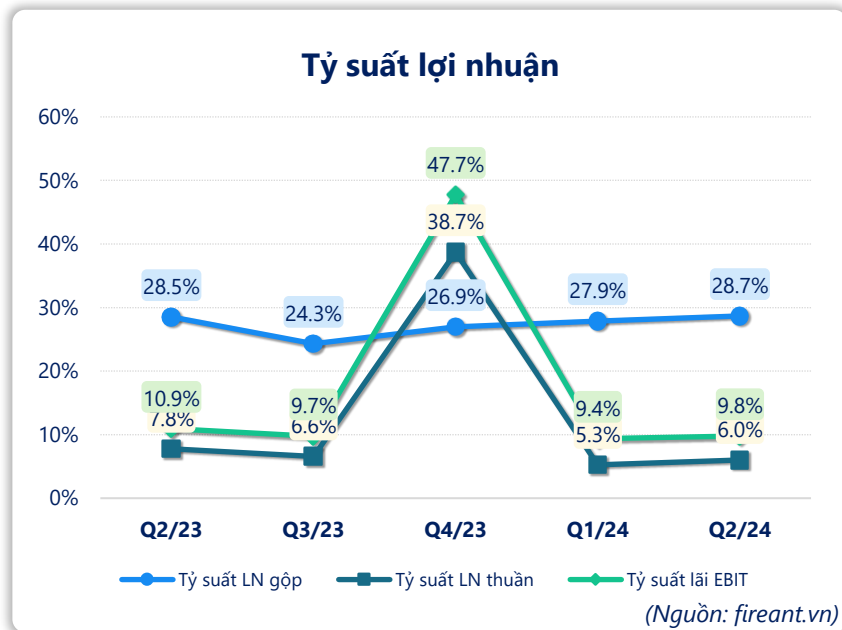
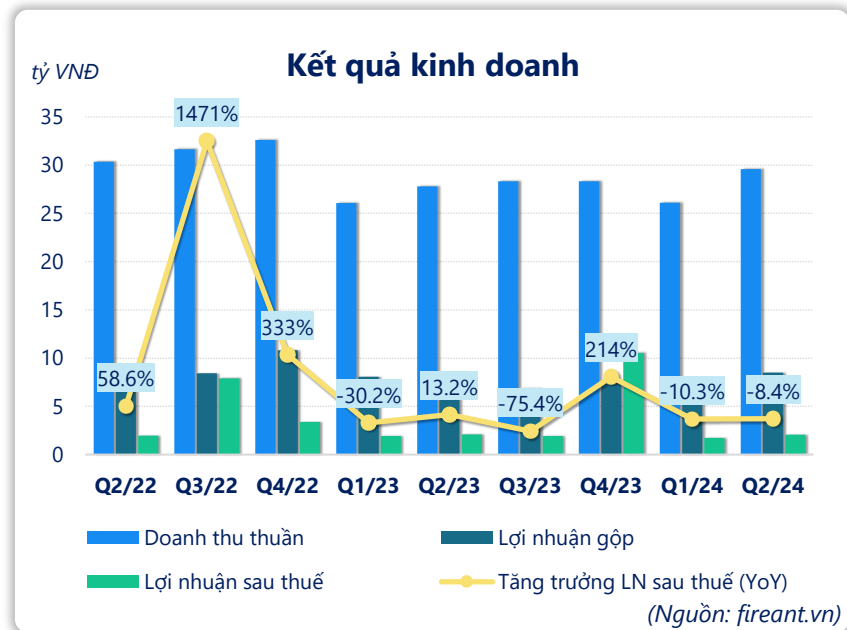


Thông tin giao dịch		28/06/2024
Giá hiện tại (VNĐ)		29,800
Cao nhất 52 tuần (VNĐ)		31,949
Thấp nhất 52 tuần (VNĐ)		20,176
SL cổ phiếu LH		3,036,436
KLGD BQ 20 phiên (CP)		225
% sở hữu nước ngoài		22.2%
Vốn điều lệ (tỷ VNĐ)		
Vốn hóa (tỷ VNĐ)		90
P/E		5.6
EPS		5,354

	YTD	1T	3T	6T
SDN	8.3%	-0.7%	5.7%	11.4%
VNINDEX	10.0%	-2.7%	-3.0%	11.4%







CÂN ĐỐI KẾ TOÁN (tỷ VNĐ)	Tại ngày 30/6/2024	Tại ngày 31/12/2023	Thay đổi
<b>Tổng tài sản</b>	<b>107</b>	<b>105</b>	<b>1.7%</b>
<b>Tài sản ngắn hạn</b>	<b>53.7</b>	<b>48.2</b>	<b>11.5%</b>
Tiền và tương đương tiền	4.93	4.21	17.0%
Đầu tư tài chính ngắn hạn	0	0	
Phải thu ngắn hạn	27.9	21.7	28.3%
Hàng tồn kho	20.9	21.5	-2.8%
Tài sản ngắn hạn khác	0	0.72	-100%
<b>Tài sản dài hạn</b>	<b>53.2</b>	<b>57.0</b>	<b>-6.6%</b>
Phải thu dài hạn	0	0.75	-100%
Tài sản cố định	1.08	1.47	-26.5%
Bất động sản đầu tư	0	0	
Tài sản dở dang	0	0	
Đầu tư tài chính dài hạn	0.73	0.82	-10.8%
Tài sản dài hạn khác	<b>51.4</b>	<b>53.9</b>	<b>-4.7%</b>
Lợi thế thương mại	0	0	
<b>Nợ phải trả</b>	<b>40.3</b>	<b>40.9</b>	<b>-1.3%</b>
<b>Nợ ngắn hạn</b>	<b>40.1</b>	<b>40.2</b>	<b>-0.1%</b>
Vay và nợ thuê ngắn hạn	13.1	12.0	8.9%
Phải trả người bán ngắn hạn	15.2	18.8	-19.3%
<b>Nợ dài hạn</b>	<b>0.20</b>	<b>0.69</b>	<b>-70.9%</b>
Vay và nợ thuê dài hạn	0	0	
<b>Nguồn vốn chủ sở hữu</b>	<b>66.6</b>	<b>64.3</b>	<b>3.5%</b>
<b>Vốn chủ sở hữu</b>	<b>66.6</b>	<b>64.3</b>	<b>3.5%</b>
Vốn điều lệ	30.4	30.4	0.0%
<b>Kinh phí và quỹ khác</b>	<b>0</b>	<b>0</b>	

(Nguồn: fireant.vn)

KẾT QUẢ KINH DOANH (tỷ VNĐ)	Q2/23	Q3/23	Q4/23	Q1/24	Q2/24
<b>Doanh thu thuần</b>	27.8	28.3	28.3	26.1	29.6
Giá vốn hàng bán	19.9	21.4	20.7	18.8	21.1
<b>Lợi nhuận gộp</b>	7.93	6.89	7.63	7.27	8.49
Doanh thu HĐTC	0.01	0.02	10.2	0.00	0.10
Chi phí TC	1.23	1.09	1.42	0.79	0.98
<b>Chi phí lãi vay</b>	0.37	0.34	0.29	0.27	0.28
LN trong công ty LKLD	0	0	0	0	0
Chi phí bán hàng	1.94	0.87	2.44	1.24	1.68
Chi phí QLDN	2.61	3.08	3.01	3.88	4.15
<b>LN thuần từ HĐKD</b>	2.17	1.86	11.0	1.37	1.78
Lợi nhuận khác	0.50	0.56	2.26	0.80	0.83
<b>LN trước thuế</b>	2.67	2.42	13.2	2.17	2.61
<b>Lợi nhuận sau thuế</b>	2.10	1.94	10.5	1.74	2.06
<b>LNST của CĐ cty mẹ</b>	2.10	1.94	10.5	1.74	2.06

(Nguồn: fireant.vn)

LƯU CHUYỂN TIỀN TỆ (tỷ VNĐ)	Q2/23	Q3/23	Q4/23	Q1/24	Q2/24
Lưu chuyển tiền từ HĐKD	3.89	3.98	-5.52	-2.62	4.02
Lưu chuyển tiền từ HĐĐT	-0.05	0.02	10.1	0.00	-0.23
Lưu chuyển tiền từ HĐTC	-2.33	-3.55	-4.62	1.36	-1.80
Tiền đầu kỳ	2.26	3.77	4.22	4.21	2.95
<b>Lưu chuyển tiền thuần</b>	<b>1.51</b>	<b>0.45</b>	<b>-0.01</b>	<b>-1.26</b>	<b>1.98</b>
Ảnh hưởng tỷ giá	0	0	0	0	0
Tiền cuối kỳ	3.77	4.22	4.21	2.95	4.93

(Nguồn: fireant.vn)