

Ngày 28/06/2024	13,000 VNĐ		
Thay đổi	1 tháng	3 tháng	6 tháng
	-5.1%	-1.1%	12.1%

	Q2/24	
ROE	11.4%	+/- YoY ▲ 6.7%

	Q2/24		
DT thuần	340	QoQ ▲ 55.0 ▲ 19.2%	YoY ▲ 160 ▲ 88.7%
	tỷ VNĐ		

	6T 2024	
DT thuần	624	YoY ▲ 291 ▲ 87.7%
	tỷ VNĐ	

	Q2/24		
LN gộp	45.4	QoQ ▲ 5.00 ▲ 12.3%	YoY ▲ 28.0 ▲ 161%
	tỷ VNĐ		

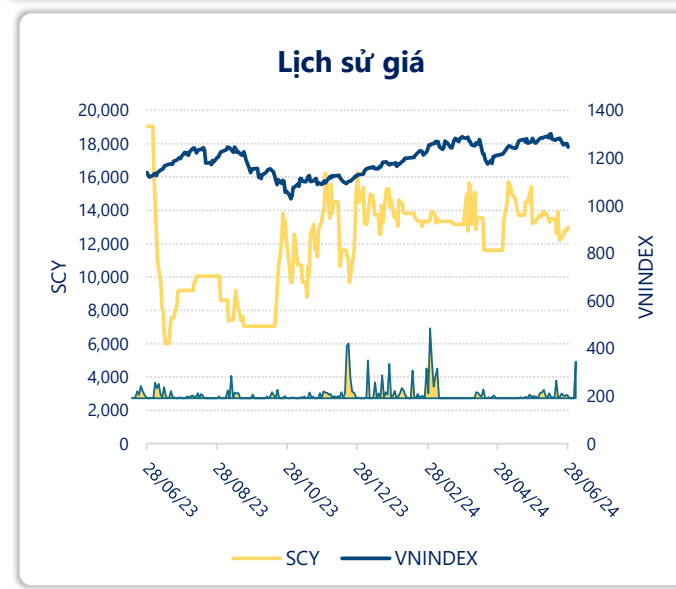
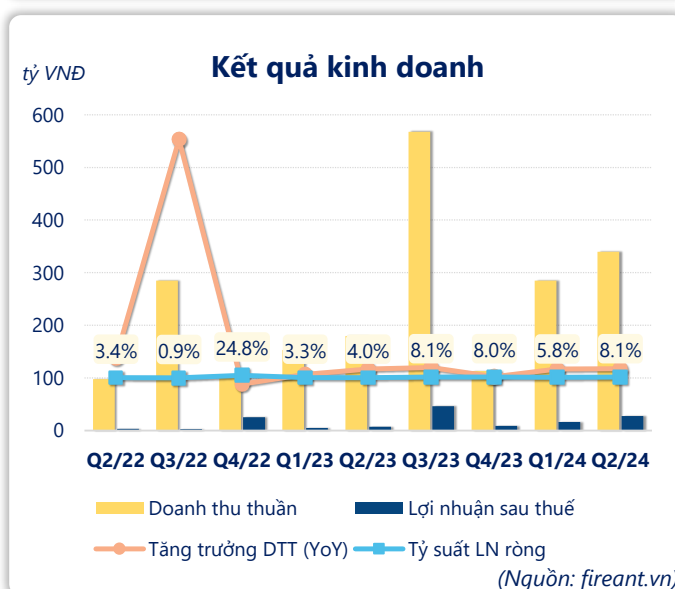
	6T 2024	
LN gộp	85.8	YoY ▲ 53.1 ▲ 162%
	tỷ VNĐ	

	Q2/24		
LN thuần	34.4	QoQ ▲ 13.7 ▲ 66.3%	YoY ▲ 25.4 ▲ 283%
	tỷ VNĐ		

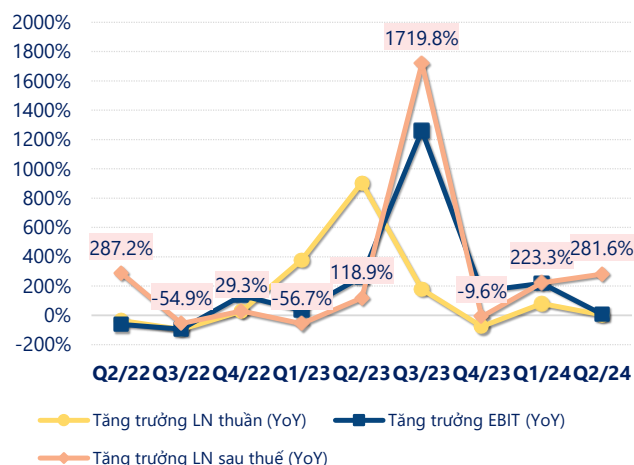
	6T 2024	
LN thuần	55.1	YoY ▲ 39.9 ▲ 263%
	tỷ VNĐ	

	Q2/24		
LN sau thuế	27.6	QoQ ▲ 11.1 ▲ 67.1%	YoY ▲ 20.4 ▲ 281%
	tỷ VNĐ		

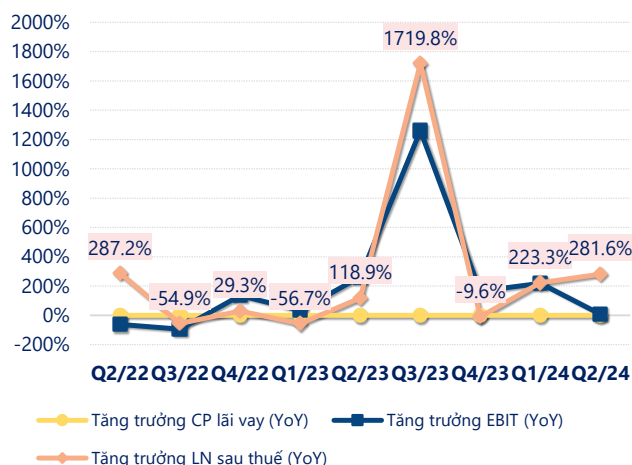
	6T 2024	
LN sau thuế	44.1	YoY ▲ 31.9 ▲ 261%
	tỷ VNĐ	



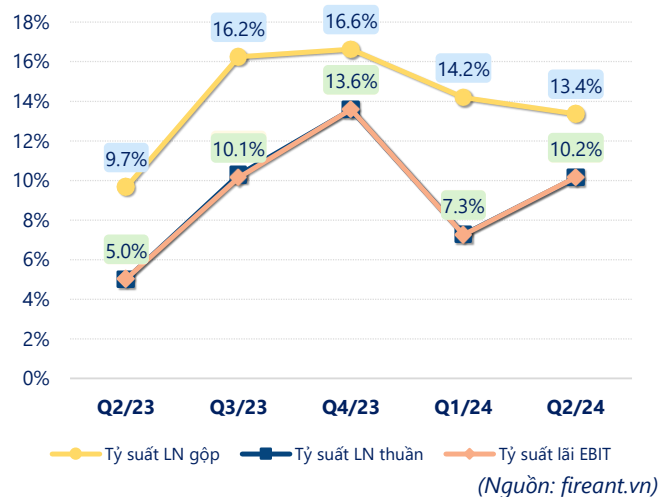
Tăng trưởng lợi nhuận



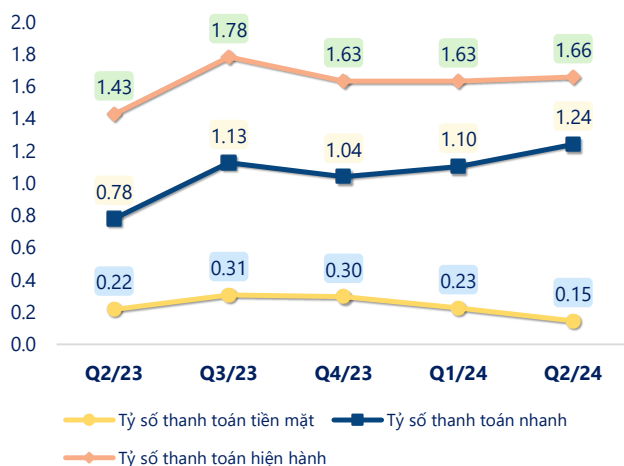
Tăng trưởng chi phí



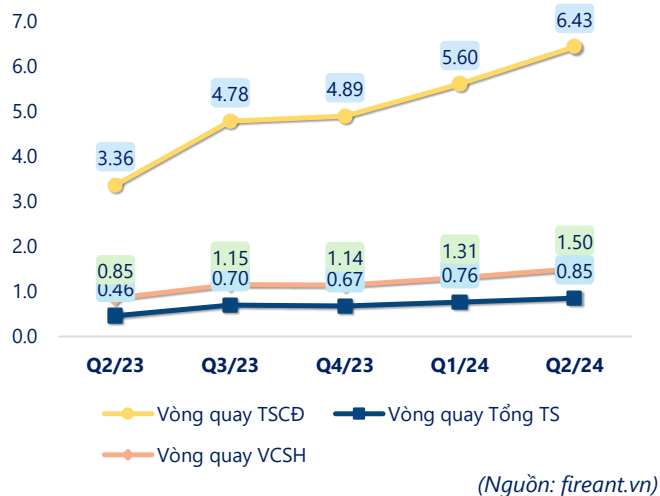
Tỷ suất lợi nhuận



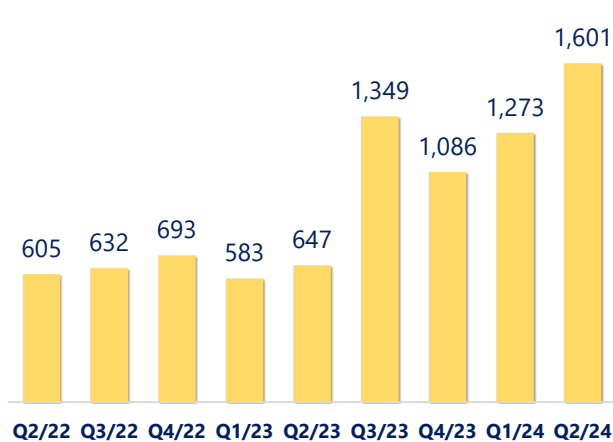
Chỉ số thanh khoản



Vòng quay tài sản



EPS



KẾT QUẢ KINH DOANH (tỷ VNĐ)	Q2/24	Q2/23	Thay đổi YoY	6T 2024	6T 2023	Thay đổi YoY
Doanh thu thuần	340	180	88.7%	624	333	87.7%
Giá vốn hàng bán	294	162	81.6%	538	300	79.6%
Lợi nhuận gộp	45.4	17.4	161%	85.8	32.7	162%
Doanh thu HĐTC	9.15	11.8	-22.4%	13.7	15.7	-12.6%
Chi phí TC	0.06	0.04	40.5%	0.09	0.58	-84.8%
Chi phí lãi vay	0.06	0.00		0.08	0	
LN trong công ty LKLD	0	0.00		0	0	
Chi phí bán hàng	0	0.00		0	0	
Chi phí QLDN	20.0	20.1	-0.3%	44.2	32.6	35.7%
LN thuần từ HĐKD	34.4	9.00	283%	55.1	15.2	263%
Lợi nhuận khác	0.03	0.03	-6.4%	-0.05	0.08	-159%
LN trước thuế	34.5	9.03	282%	55.1	15.3	261%
Lợi nhuận sau thuế	27.6	7.23	281%	44.1	12.2	261%
LNST của CĐ cty mẹ	27.6	7.23	281%	44.1	12.2	261%

(Nguồn: fireant.vn)

