

Ngày 28/06/2024	35,800 VNĐ		
Thay đổi	1 tháng	3 tháng	6 tháng
	0.6%	7.0%	22.2%

	Q2/24	
ROE	21.8%	+/- YoY ▲ 1.9%

	Q2/24		
DT thuần	99.5	QoQ ▲ 42.9	YoY ▼ 32.5
		▲ 75.7%	▼ 24.6%
	tỷ VNĐ		

	6T 2024	
DT thuần	156	YoY ▼ 60.0
		▼ 27.8%
	tỷ VNĐ	

	Q2/24		
LN gộp	43.7	QoQ ▲ 42.8	YoY ▼ 15.9
		▲ 4756%	▼ 26.7%
	tỷ VNĐ		

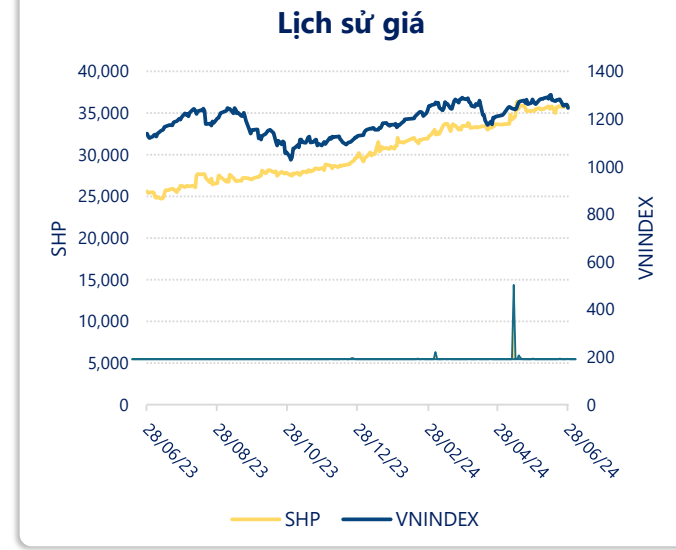
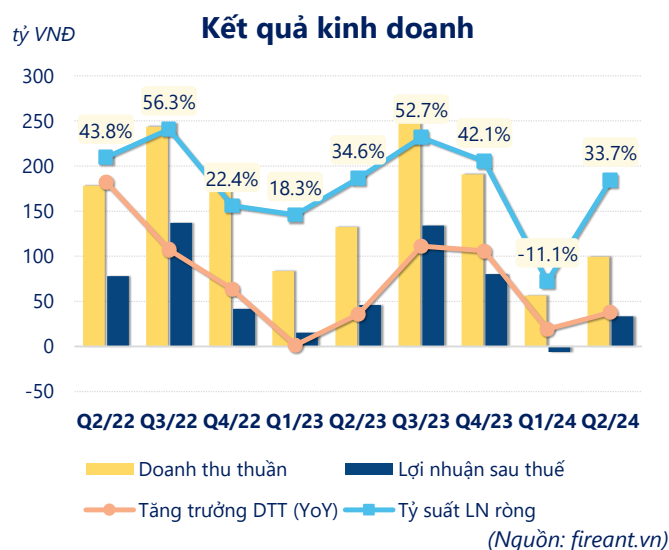
	6T 2024	
LN gộp	44.6	YoY ▼ 40.8
		▼ 47.8%
	tỷ VNĐ	

	Q2/24		
LN thuần	36.3	QoQ ▲ 42.2	YoY ▼ 14.0
		▲ 711%	▼ 27.9%
	tỷ VNĐ		

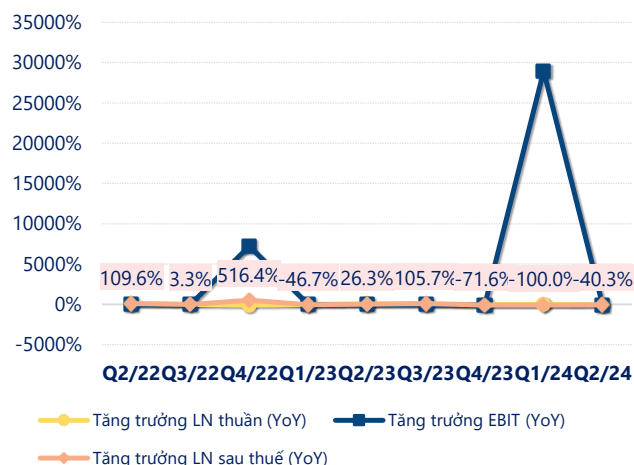
	6T 2024	
LN thuần	30.3	YoY ▼ 37.1
		▼ 55.0%
	tỷ VNĐ	

	Q2/24		
LN sau thuế	33.5	QoQ ▲ 39.8	YoY ▼ 12.3
		▲ 633%	▼ 26.9%
	tỷ VNĐ		

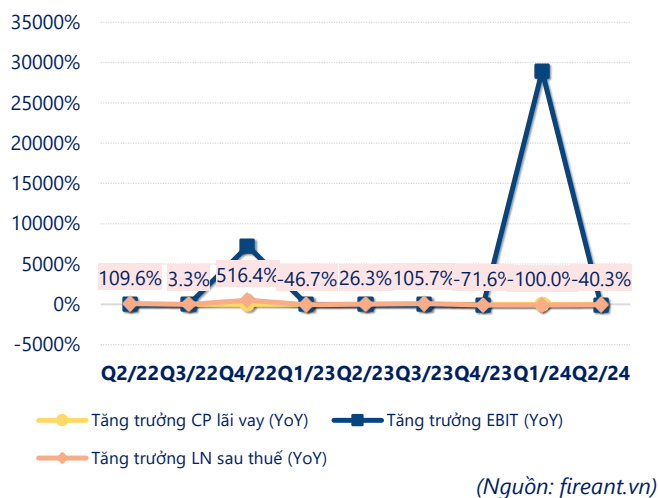
	6T 2024	
LN sau thuế	27.2	YoY ▼ 33.9
		▼ 55.5%
	tỷ VNĐ	



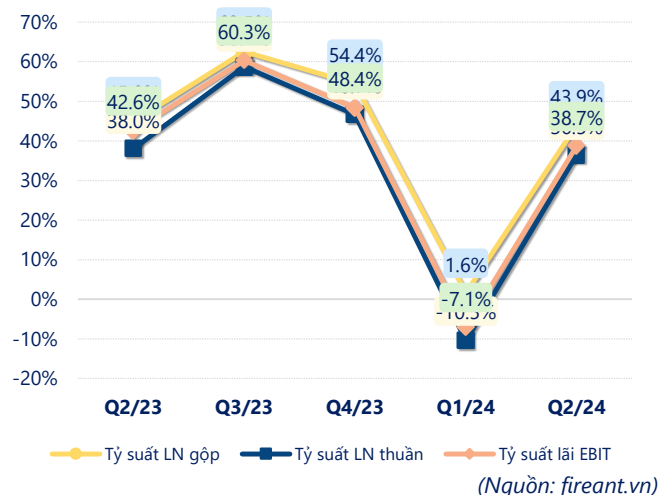
Tăng trưởng lợi nhuận



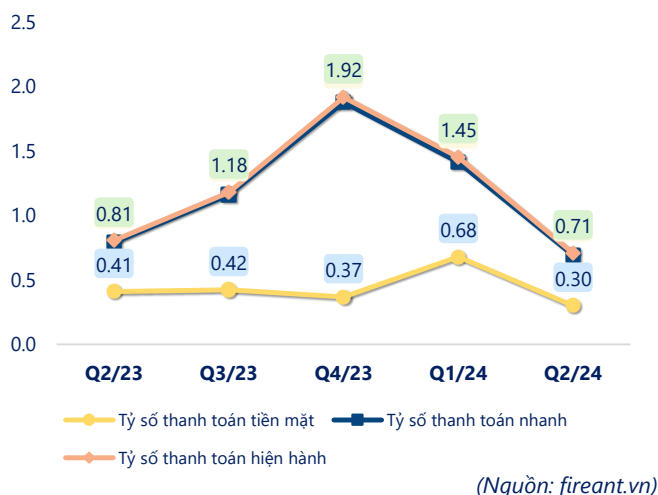
Tăng trưởng chi phí



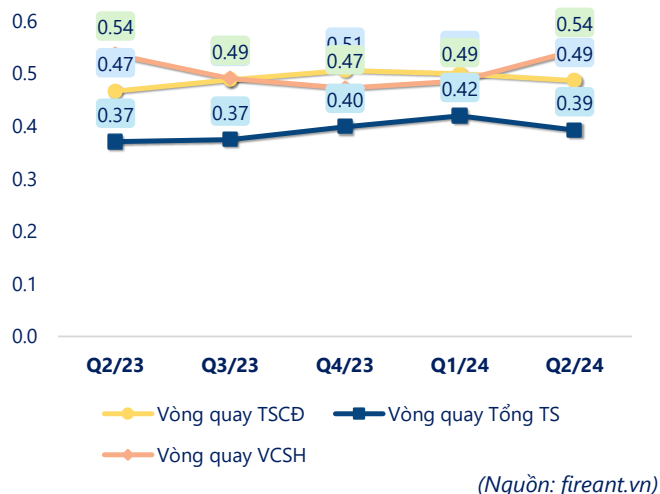
Tỷ suất lợi nhuận



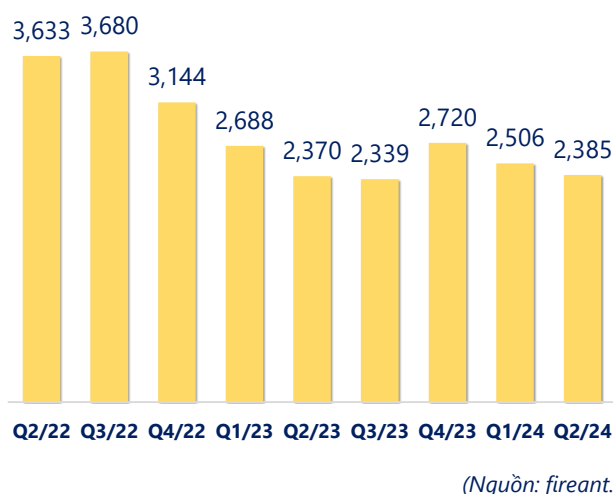
Chỉ số thanh khoản



Vòng quay tài sản



EPS



KẾT QUẢ KINH DOANH (tỷ VNĐ)	Q2/24	Q2/23	Thay đổi YoY	6T 2024	6T 2023	Thay đổi YoY
Doanh thu thuần	99.5	132	-24.6%	156	216	-27.8%
Giá vốn hàng bán	55.8	72.9	-23.5%	111	131	-14.7%
Lợi nhuận gộp	43.7	59.6	-26.7%	44.6	85.4	-47.8%
Doanh thu HĐTC	0.55	1.72	-68.2%	1.11	3.95	-71.8%
Chi phí TC	1.92	5.48	-65.0%	4.21	11.5	-63.4%
Chi phí lãi vay	1.92	5.48	-65.0%	4.21	11.5	-63.4%
LN trong công ty LKLD	0	0.00		0	0	
Chi phí bán hàng	0	0.00		0	0	
Chi phí QLDN	6.05	5.48	10.4%	11.2	10.5	6.5%
LN thuần từ HĐKD	36.3	50.3	-27.9%	30.3	67.4	-55.0%
Lợi nhuận khác	0.29	0.64	-54.3%	-0.05	0.64	-108%
LN trước thuế	36.6	51.0	-28.3%	30.3	68.0	-55.5%
Lợi nhuận sau thuế	33.5	45.8	-26.9%	27.2	61.1	-55.5%
LNST của CĐ cty mẹ	33.5	45.8	-26.9%	27.2	61.1	-55.5%

(Nguồn: fireant.vn)

