

Ngày 28/06/2024	10,200 VNĐ		
Thay đổi	1 tháng	3 tháng	6 tháng
	5.7%	4.6%	23.2%

	Q2/24	
ROE	3.6%	+/- YoY ▼ 1.6%

	Q2/24		
DT thuần	11.0	QoQ	YoY
		▲ 6.60 ▲ 149%	▼ 2.60 ▼ 19.4%
	tỷ VNĐ		

	6T 2024	
DT thuần	15.4	YoY
		▼ 3.70 ▼ 19.5%
	tỷ VNĐ	

	Q2/24		
LN gộp	0.68	QoQ	YoY
		▲ 4.94 ▲ 116%	▼ 3.34 ▼ 83.2%
	tỷ VNĐ		

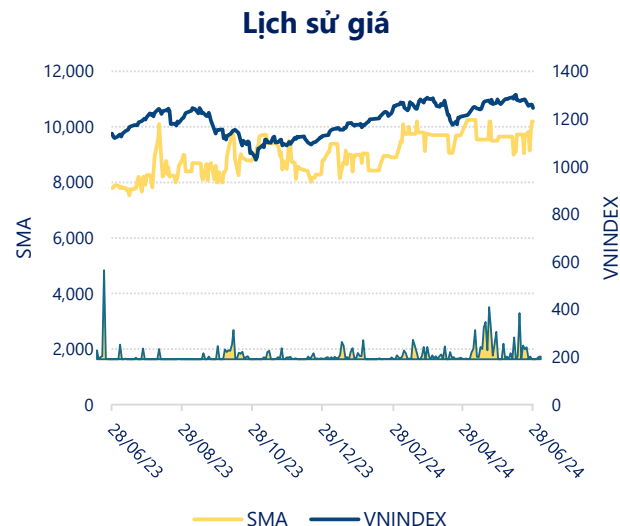
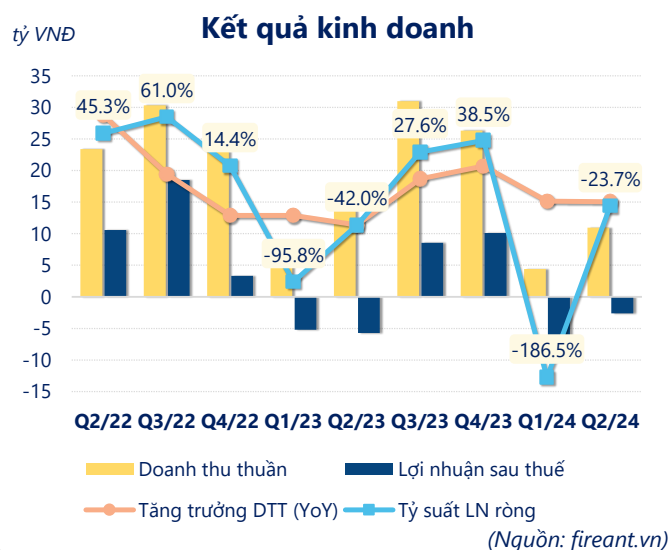
	6T 2024	
LN gộp	-3.58	YoY
		▼ 4.40 ▼ 536%
	tỷ VNĐ	

	Q2/24		
LN thuần	-2.60	QoQ	YoY
		▲ 5.60 ▲ 68.3%	▲ 2.99 ▲ 53.5%
	tỷ VNĐ		

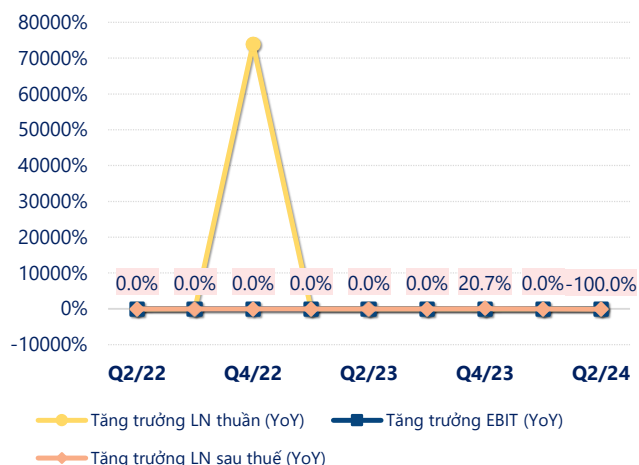
	6T 2024	
LN thuần	-10.8	YoY
		▼ 4.40 ▼ 536%
	tỷ VNĐ	

	Q2/24		
LN sau thuế	-2.60	QoQ	YoY
		▲ 5.60 ▲ 68.3%	▲ 3.13 ▲ 54.7%
	tỷ VNĐ		

	6T 2024	
LN sau thuế	-10.8	YoY
		▲ 0.10 ▲ 1.2%
	tỷ VNĐ	

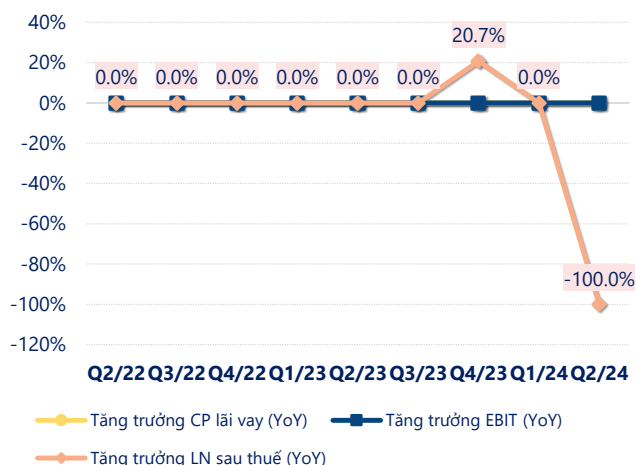


Tăng trưởng lợi nhuận



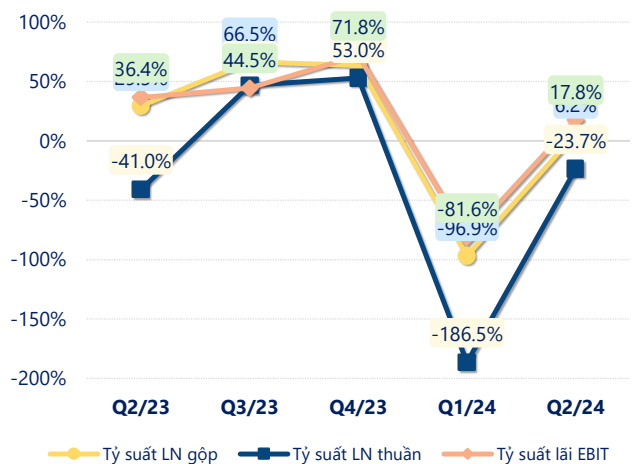
(Nguồn: fireant.vn)

Tăng trưởng chi phí



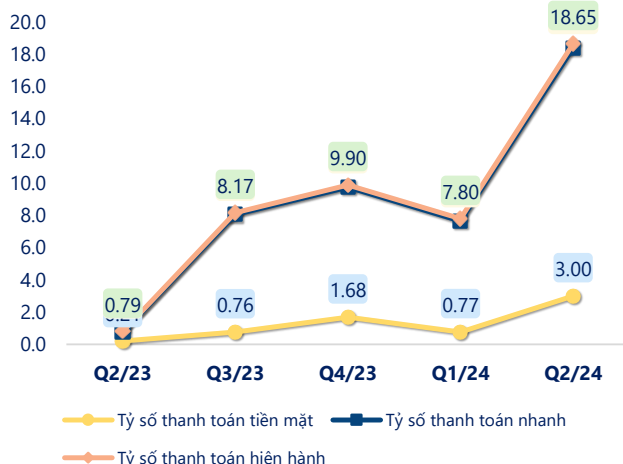
(Nguồn: fireant.vn)

Tỷ suất lợi nhuận



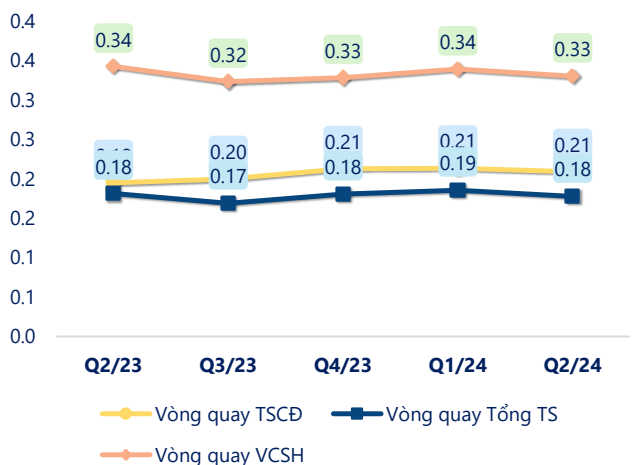
(Nguồn: fireant.vn)

Chỉ số thanh khoản



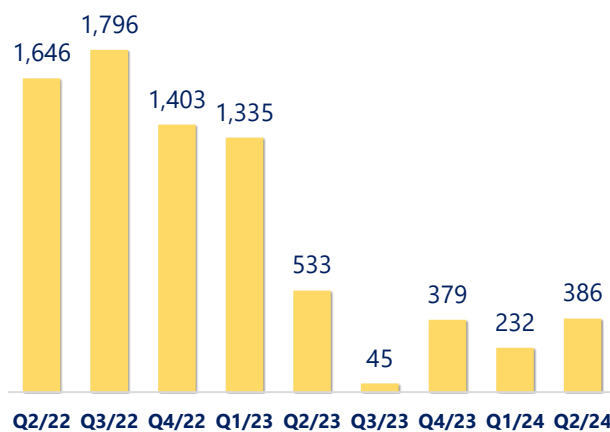
(Nguồn: fireant.vn)

Vòng quay tài sản



(Nguồn: fireant.vn)

EPS



(Nguồn: fireant.vn)

KẾT QUẢ KINH DOANH (tỷ VNĐ)	Q2/24	Q2/23	Thay đổi YoY	6T 2024	6T 2023	Thay đổi YoY
Doanh thu thuần	11.0	13.6	-19.4%	15.4	19.1	-19.5%
Giá vốn hàng bán	10.3	9.62	6.9%	18.9	18.2	3.8%
Lợi nhuận gộp	0.68	4.02	-83.2%	-3.58	0.82	-536%
Doanh thu HĐTC	2.15	0.00		3.75	0.00	383482%
Chi phí TC	4.54	9.23	-50.8%	9.16	10.6	-13.7%
Chi phí lãi vay	4.54	10.6	-57.1%	9.16	11.9	-23.3%
LN trong công ty LKLD	0	0.00		0	0	
Chi phí bán hàng	0	0.00		0	0	
Chi phí QLDN	0.88	0.38	132%	1.80	1.00	80.0%
LN thuần từ HĐKD	-2.60	-5.59	53.5%	-10.8	-10.8	0.0%
Lợi nhuận khác	0	0.00		0	0	
LN trước thuế	-2.60	-5.59	53.5%	-10.8	-10.8	0.0%
Lợi nhuận sau thuế	-2.60	-5.73	54.7%	-10.8	-10.9	1.2%
LNST của CĐ cty mẹ	-2.60	-5.73	54.7%	-10.8	-10.9	1.2%

(Nguồn: fireant.vn)

