

Ngày 28/06/2024	26,500 VNĐ		
Thay đổi	1 tháng	3 tháng	6 tháng
	0%	0%	-5.4%

	Q2/24	
ROE	20.8%	+/- YoY ▼ 2.5%

	Q2/24		
DT thuần	56.5	QoQ	YoY
		▲ 1.50	▲ 0.50
		▲ 2.7%	▲ 0.9%
	tỷ VNĐ		

	6T 2024	
DT thuần	111	YoY
		▲ 4.00
		▲ 4.2%
	tỷ VNĐ	

	Q2/24		
LN gộp	32.2	QoQ	YoY
		▲ 3.70	▲ 0.60
		▲ 12.9%	▲ 1.8%
	tỷ VNĐ		

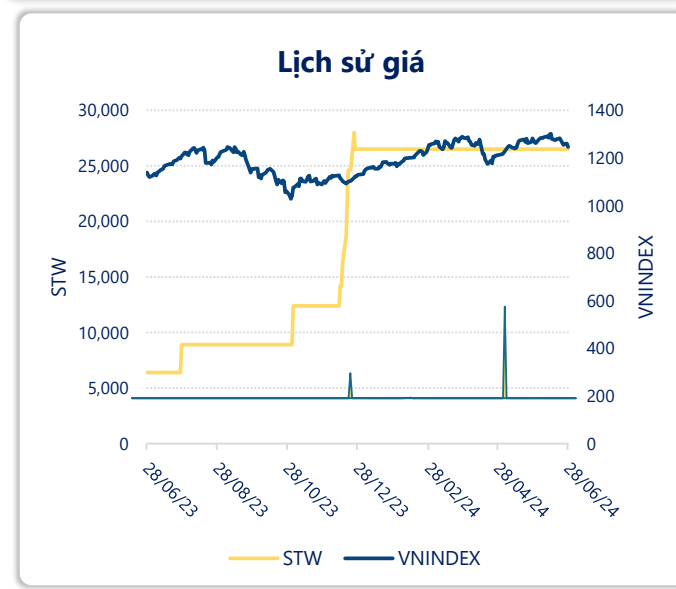
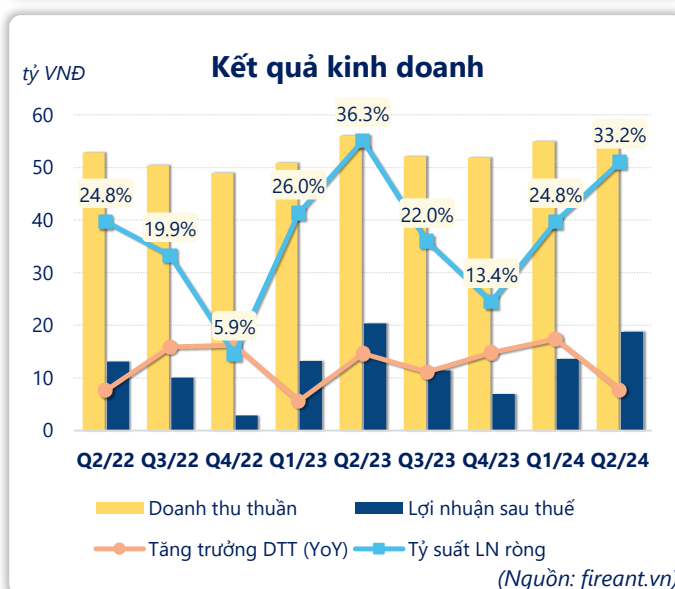
	6T 2024	
LN gộp	60.7	YoY
		▲ 4.00
		▲ 7.1%
	tỷ VNĐ	

	Q2/24		
LN thuần	21.0	QoQ	YoY
		▲ 6.10	▼ 1.80
		▲ 40.7%	▼ 8.1%
	tỷ VNĐ		

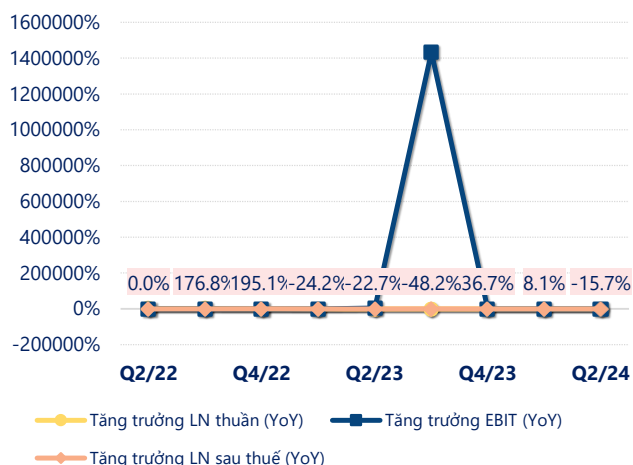
	6T 2024	
LN thuần	35.8	YoY
		▼ 1.40
		▼ 3.8%
	tỷ VNĐ	

	Q2/24		
LN sau thuế	18.8	QoQ	YoY
		▲ 5.20	▼ 1.60
		▲ 38.1%	▼ 8.0%
	tỷ VNĐ		

	6T 2024	
LN sau thuế	32.4	YoY
		▼ 1.20
		▼ 3.5%
	tỷ VNĐ	

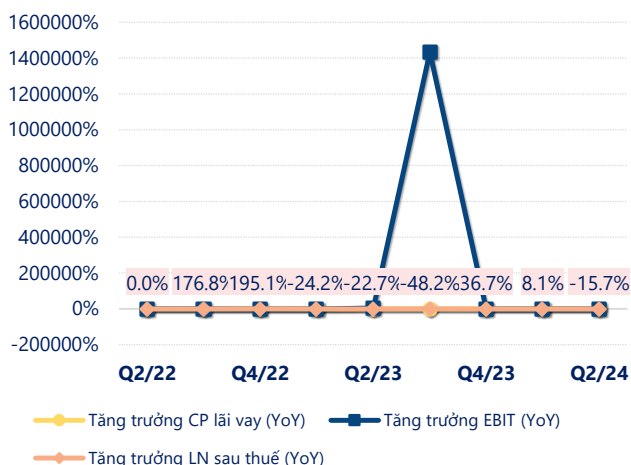


Tăng trưởng lợi nhuận



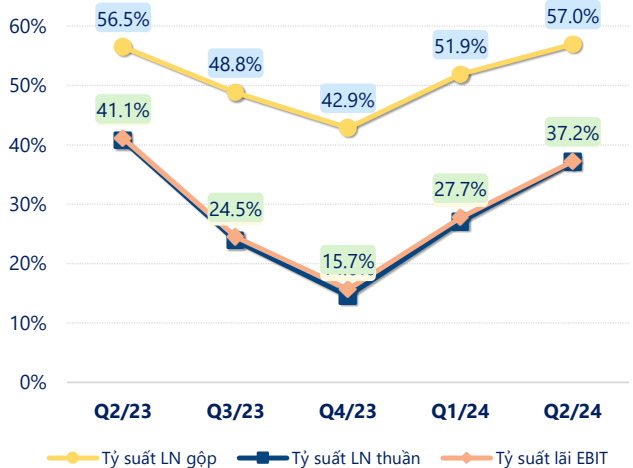
(Nguồn: fireant.vn)

Tăng trưởng chi phí



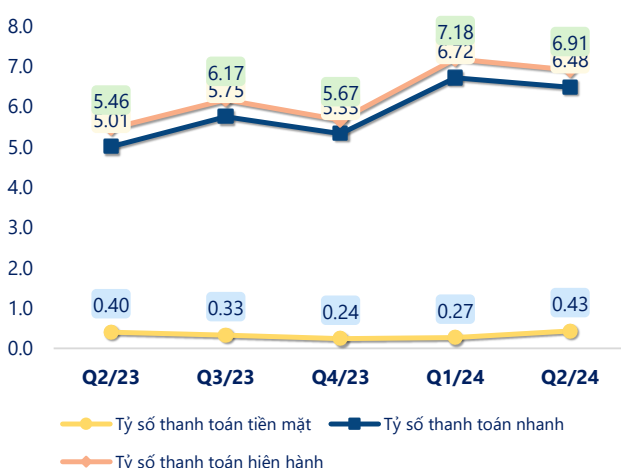
(Nguồn: fireant.vn)

Tỷ suất lợi nhuận



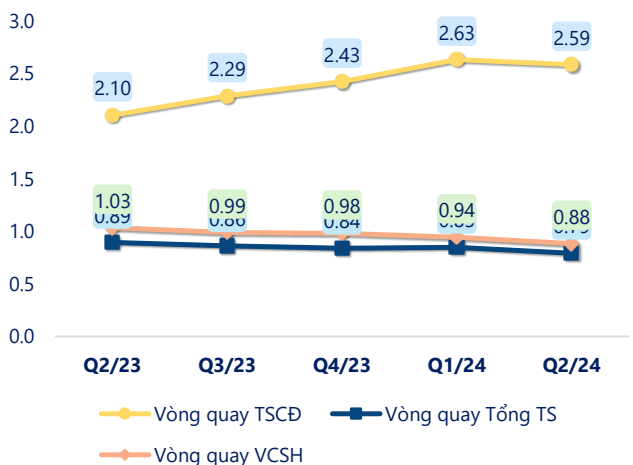
(Nguồn: fireant.vn)

Chỉ số thanh khoản



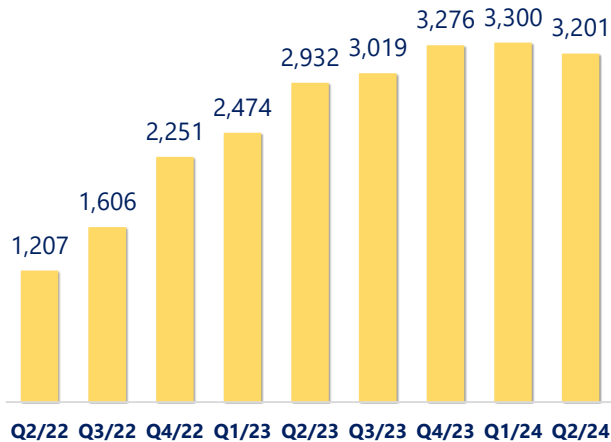
(Nguồn: fireant.vn)

Vòng quay tài sản



(Nguồn: fireant.vn)

EPS



(Nguồn: fireant.vn)

KẾT QUẢ KINH DOANH (tỷ VNĐ)	Q2/24	Q2/23	Thay đổi YoY	6T 2024	6T 2023	Thay đổi YoY
Doanh thu thuần	56.5	56.0	0.9%	111	107	4.2%
Giá vốn hàng bán	24.3	24.4	-0.3%	50.8	50.3	1.0%
Lợi nhuận gộp	32.2	31.6	1.8%	60.7	56.7	7.1%
Doanh thu HĐTC	0.52	2.32	-77.4%	0.53	2.47	-78.7%
Chi phí TC	0	0.00		0	0	
Chi phí lãi vay	0	0.00		0	0	
LN trong công ty LKLD	0	0.00		0	0	
Chi phí bán hàng	5.54	6.20	-10.7%	12.0	11.1	8.2%
Chi phí QLDN	6.19	4.94	25.3%	13.4	10.8	23.9%
LN thuần từ HĐKD	21.0	22.8	-8.1%	35.8	37.2	-3.8%
Lợi nhuận khác	0.06	0.19	-67.5%	0.44	0.52	-14.4%
LN trước thuế	21.0	23.0	-8.6%	36.3	37.7	-3.9%
Lợi nhuận sau thuế	18.8	20.4	-8.0%	32.4	33.6	-3.5%
LNST của CĐ cty mẹ	18.8	20.4	-8.0%	32.4	33.6	-3.5%

(Nguồn: fireant.vn)

