

Ngày 28/06/2024	32,000 VNĐ		
Thay đổi	1 tháng	3 tháng	6 tháng
	5.6%	2.6%	-11.8%

	Q2/24	
ROE	20.2%	+/- YoY ▼ 4.3%

	Q2/24		
DT thuần	101	QoQ	YoY
		▲ 8.90	▼ 64.0
		▲ 10.0%	▼ 38.6%
	tỷ VNĐ		

	6T 2024	
DT thuần	193	YoY
		▼ 57.0
		▼ 22.6%
	tỷ VNĐ	

	Q2/24		
LN gộp	59.2	QoQ	YoY
		▲ 6.70	▼ 55.8
		▲ 12.9%	▼ 48.5%
	tỷ VNĐ		

6T 2024

LN gộp

112

tỷ VNĐ

YoY

▼ 51.0

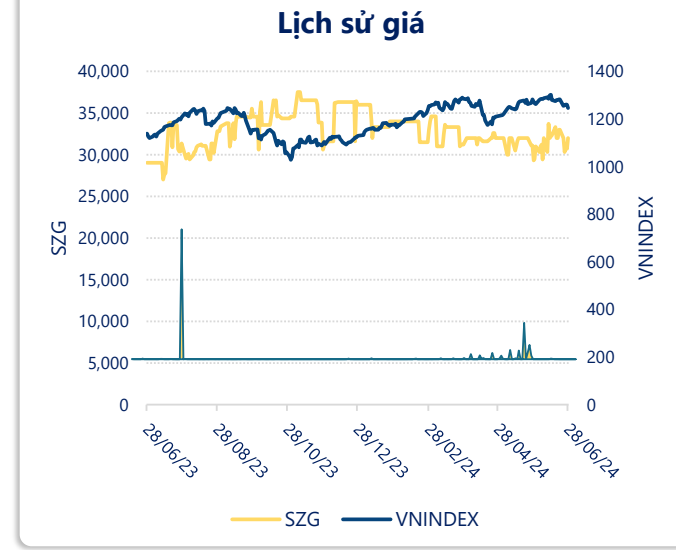
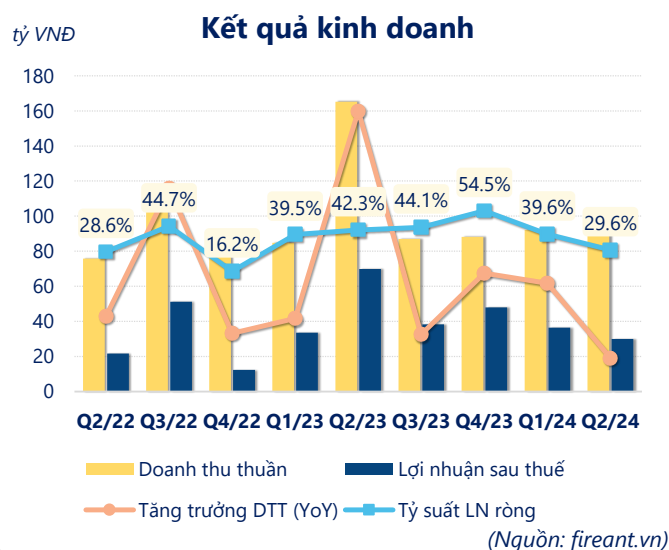
▼ 31.4%

	Q2/24		
LN thuần	37.4	QoQ	YoY
		▼ 8.30	▼ 48.5
		▼ 18.2%	▼ 56.5%
	tỷ VNĐ		

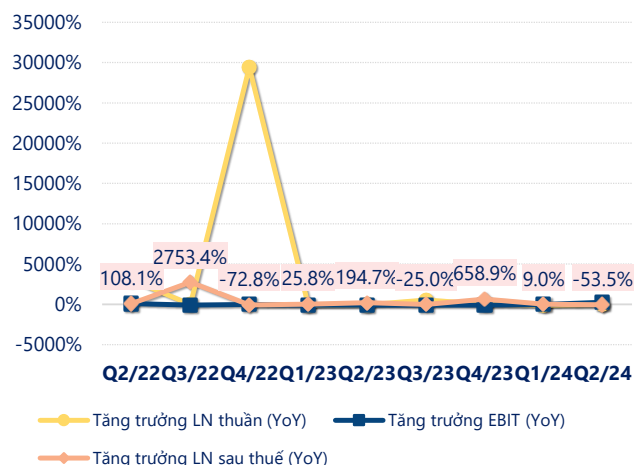
	6T 2024	
LN thuần	83.1	YoY
		▼ 44.9
		▼ 35.0%
	tỷ VNĐ	

	Q2/24		
LN sau thuế	30.0	QoQ	YoY
		▼ 6.50	▼ 39.8
		▼ 17.9%	▼ 57.0%
	tỷ VNĐ		

	6T 2024	
LN sau thuế	66.5	YoY
		▼ 36.5
		▼ 35.7%
	tỷ VNĐ	

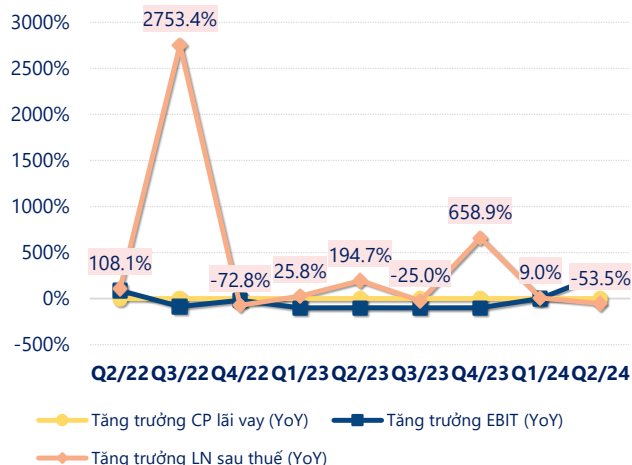


Tăng trưởng lợi nhuận



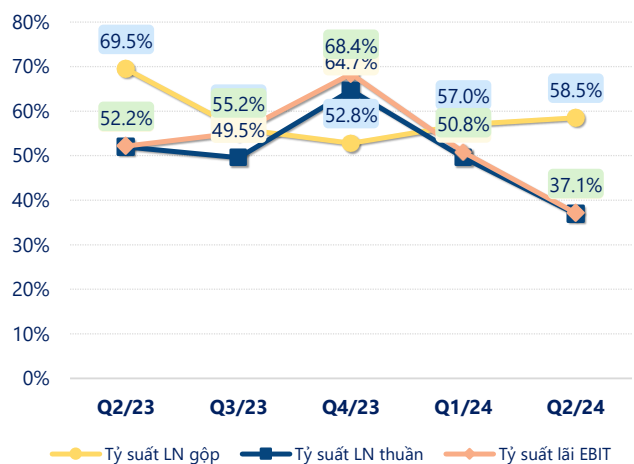
(Nguồn: fireant.vn)

Tăng trưởng chi phí



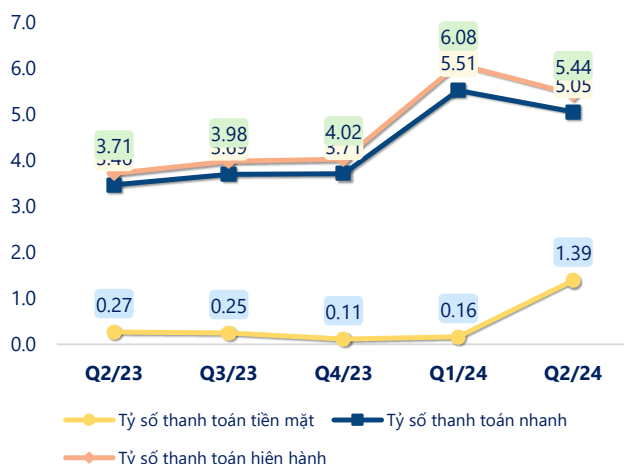
(Nguồn: fireant.vn)

Tỷ suất lợi nhuận



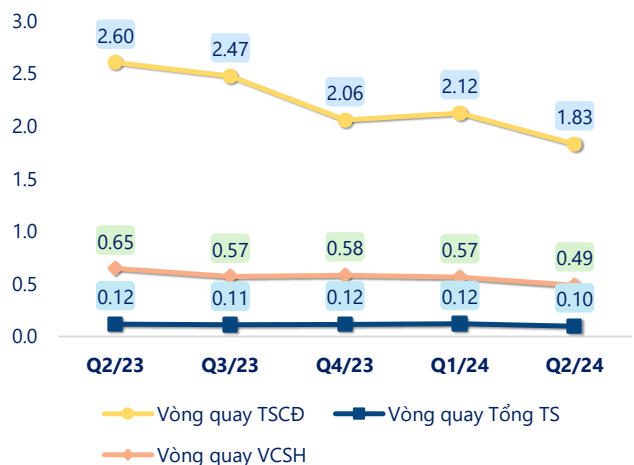
(Nguồn: fireant.vn)

Chỉ số thanh khoản



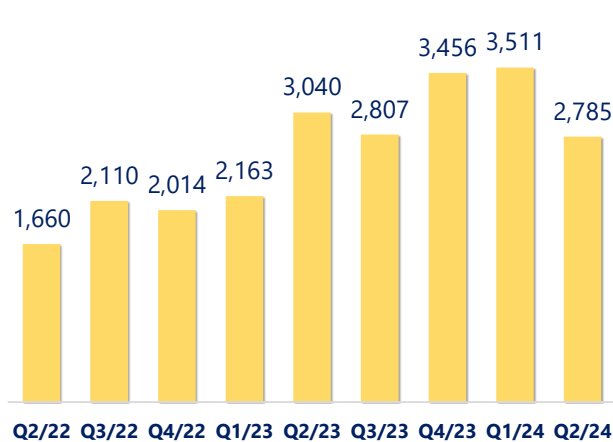
(Nguồn: fireant.vn)

Vòng quay tài sản



(Nguồn: fireant.vn)

EPS



(Nguồn: fireant.vn)

KẾT QUẢ KINH DOANH (tỷ VNĐ)	Q2/24	Q2/23	Thay đổi YoY	6T 2024	6T 2023	Thay đổi YoY
Doanh thu thuần	101	165	-38.6%	193	250	-22.6%
Giá vốn hàng bán	42.0	50.4	-16.6%	81.6	87.1	-6.3%
Lợi nhuận gộp	59.2	115	-48.5%	112	163	-31.4%
Doanh thu HĐTC	1.99	5.60	-64.6%	2.10	6.45	-67.4%
Chi phí TC	0.04	0.09	-61.1%	0.60	0.18	234%
Chi phí lãi vay	0.03	0.08	-66.4%	1.12	0.16	585%
LN trong công ty LKLD	0	0.00		0	0	
Chi phí bán hàng	16.7	0.88	1802%	17.5	1.84	851%
Chi phí QLDN	7.08	33.5	-78.9%	12.7	39.6	-67.8%
LN thuần từ HĐKD	37.4	85.9	-56.5%	83.1	128	-35.0%
Lợi nhuận khác	0.18	0.24	-26.8%	0.17	0.35	-50.6%
LN trước thuế	37.6	86.1	-56.4%	83.2	128	-35.0%
Lợi nhuận sau thuế	30.0	69.8	-57.0%	66.5	103	-35.7%
LNST của CĐ cty mẹ	30.0	69.8	-57.0%	66.5	103	-35.7%

(Nguồn: fireant.vn)

