

| | | | |
|---------------------------|-------------------|-------------|--------------|
| Ngày 28/06/2024 | 49,000 VNĐ | | |
| Thay đổi | 1 tháng | 3 tháng | 6 tháng |
| | -1.6% | 4.5% | 24.7% |

| | | |
|------------|-------------|---------------------------|
| | Q2/24 | |
| ROE | 8.1% | +/- YoY ▼ 7.5% |

| | | | |
|-----------------|------------|---------|---------|
| | Q2/24 | | |
| DT thuần | 187 | QoQ | YoY |
| | | ▲ 81.0 | ▲ 54.0 |
| | | ▲ 76.6% | ▲ 40.8% |
| | tỷ VNĐ | | |

| | | |
|-----------------|------------|---------|
| | 6T 2024 | |
| DT thuần | 293 | YoY |
| | | ▲ 59.0 |
| | | ▲ 25.4% |
| | tỷ VNĐ | |

| | | | |
|---------------|-------------|---------|--------|
| | Q2/24 | | |
| LN gộp | 79.1 | QoQ | YoY |
| | | ▲ 30.2 | ▲ 4.70 |
| | | ▲ 61.8% | ▲ 6.3% |
| | tỷ VNĐ | | |

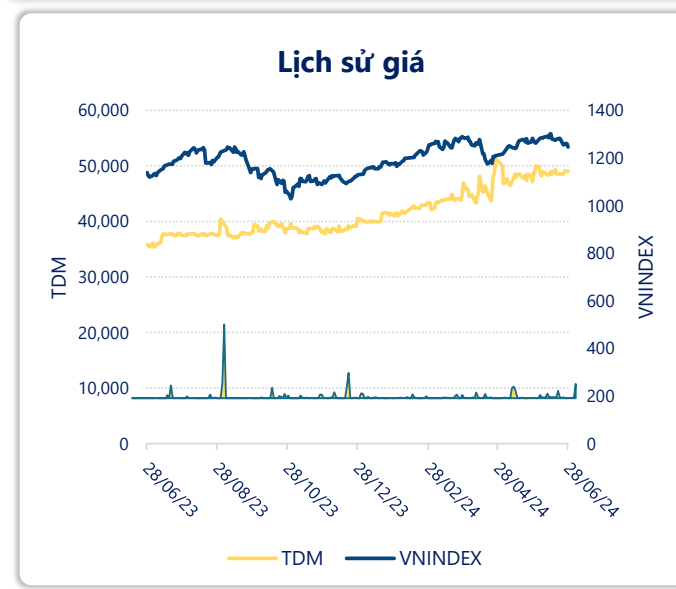
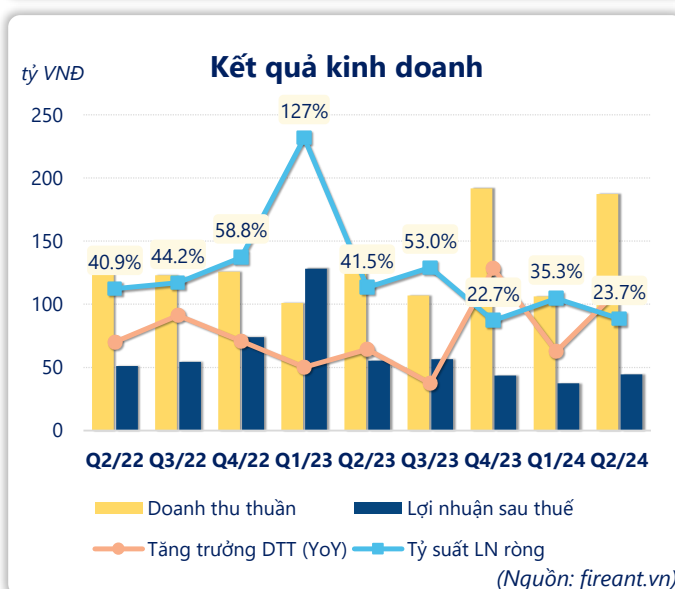
| | | |
|---------------|------------|--------|
| | 6T 2024 | |
| LN gộp | 128 | YoY |
| | | ▲ 6.00 |
| | | ▲ 5.3% |
| | tỷ VNĐ | |

| | | | |
|-----------------|-------------|---------|---------|
| | Q2/24 | | |
| LN thuần | 49.2 | QoQ | YoY |
| | | ▲ 7.40 | ▼ 12.2 |
| | | ▲ 17.7% | ▼ 19.9% |
| | tỷ VNĐ | | |

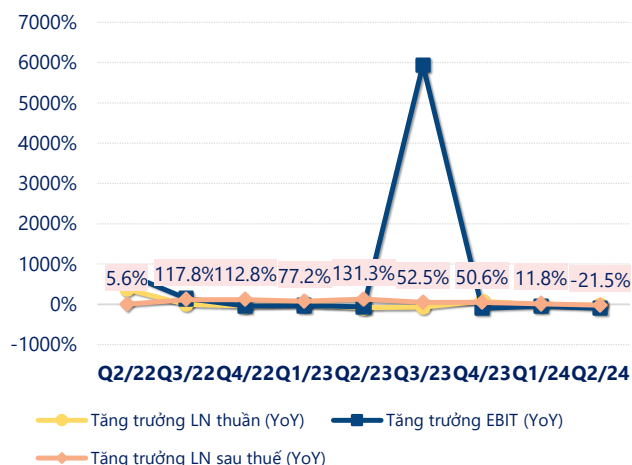
| | | |
|-----------------|-------------|---------|
| | 6T 2024 | |
| LN thuần | 91.0 | YoY |
| | | ▼ 102 |
| | | ▼ 52.9% |
| | tỷ VNĐ | |

| | | | |
|--------------------|-------------|---------|---------|
| | Q2/24 | | |
| LN sau thuế | 44.4 | QoQ | YoY |
| | | ▲ 6.90 | ▼ 10.8 |
| | | ▲ 18.4% | ▼ 19.6% |
| | tỷ VNĐ | | |

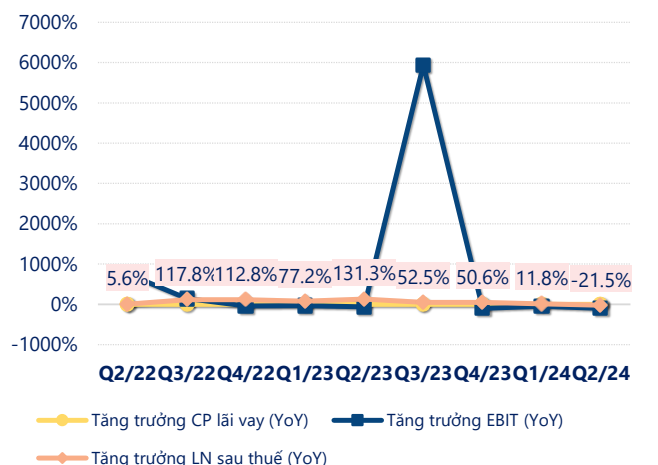
| | | |
|--------------------|-------------|---------|
| | 6T 2024 | |
| LN sau thuế | 81.9 | YoY |
| | | ▼ 101 |
| | | ▼ 55.3% |
| | tỷ VNĐ | |



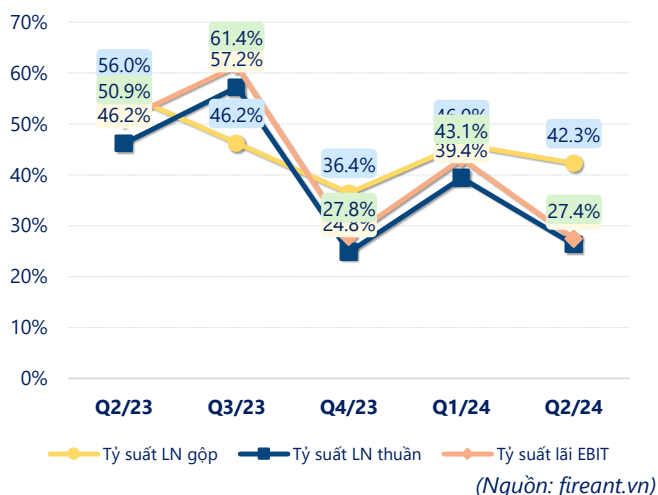
Tăng trưởng lợi nhuận



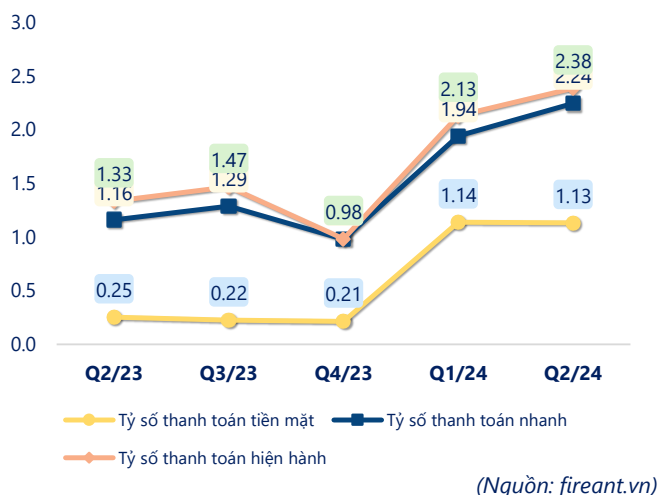
Tăng trưởng chi phí



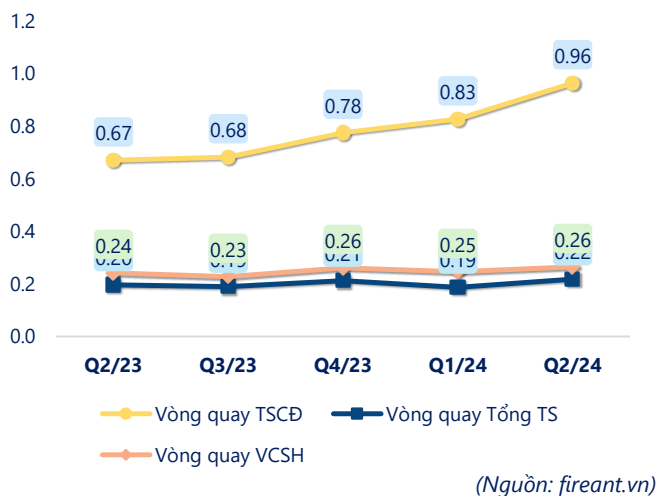
Tỷ suất lợi nhuận



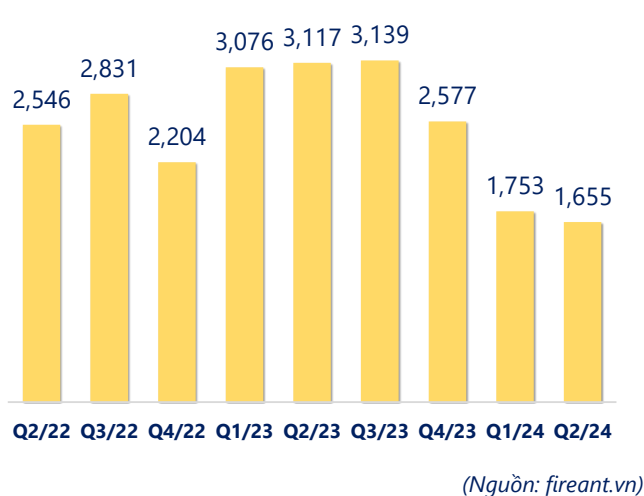
Chỉ số thanh khoản



Vòng quay tài sản



EPS



| KẾT QUẢ KINH DOANH (tỷ VNĐ) | Q2/24 | Q2/23 | Thay đổi YoY | 6T 2024 | 6T 2023 | Thay đổi YoY |
|--------------------------------|-------------|-------------|-----------------|-------------|-------------|-----------------|
| Doanh thu thuần | 187 | 133 | 40.8% | 293 | 234 | 25.4% |
| Giá vốn hàng bán | 108 | 58.5 | 84.8% | 165 | 112 | 47.2% |
| Lợi nhuận gộp | 79.1 | 74.4 | 6.3% | 128 | 122 | 5.3% |
| Doanh thu HĐTC | 2.10 | 2.18 | -3.8% | 4.08 | 96.3 | -95.8% |
| Chi phí TC | 29.2 | 11.9 | 145% | 34.0 | 17.4 | 95.4% |
| Chi phí lãi vay | 2.05 | 6.25 | -67.2% | 5.98 | 9.63 | -37.9% |
| LN trong công ty LKLD | 0 | 0.00 | | 0 | 0 | |
| Chi phí bán hàng | 0 | 0.00 | | 0 | 0 | |
| Chi phí QLDN | 2.81 | 3.32 | -15.2% | 7.01 | 7.19 | -2.5% |
| LN thuần từ HĐKD | 49.2 | 61.4 | -19.9% | 91.0 | 193 | -52.9% |
| Lợi nhuận khác | 0.07 | 0.06 | 11.8% | 0.13 | 0.14 | -6.3% |
| LN trước thuế | 49.3 | 61.4 | -19.8% | 91.1 | 193 | -52.9% |
| Lợi nhuận sau thuế | 44.4 | 55.2 | -19.6% | 81.9 | 183 | -55.3% |
| LNST của CĐ cty mẹ | 44.4 | 55.2 | -19.6% | 81.9 | 183 | -55.3% |

(Nguồn: fireant.vn)

