

Ngày 28/06/2024	39,400 VNĐ		
Thay đổi	1 tháng	3 tháng	6 tháng
	-1.5%	-2.6%	23.1%

Q2/24	
ROE	12.9%
	+/- YoY ▲ 1.1%

Q2/24		
DT thuần	726	
tỷ VNĐ		
	QoQ ▲ 99.0% ▲ 15.8%	YoY ▲ 108% ▲ 17.5%

6T 2024	
DT thuần	1,353
tỷ VNĐ	
	YoY ▲ 206% ▲ 18.0%

Q2/24		
LN gộp	20.5	
tỷ VNĐ		
	QoQ ▲ 2.60% ▲ 14.4%	YoY ▲ 3.20% ▲ 18.4%

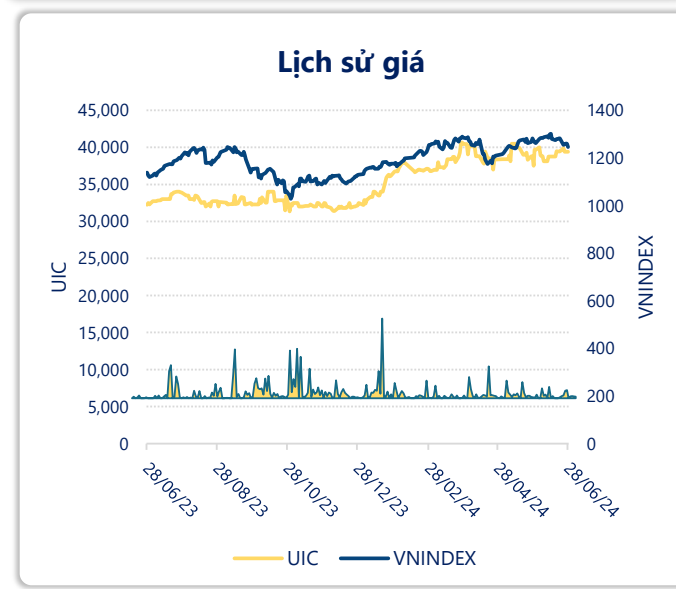
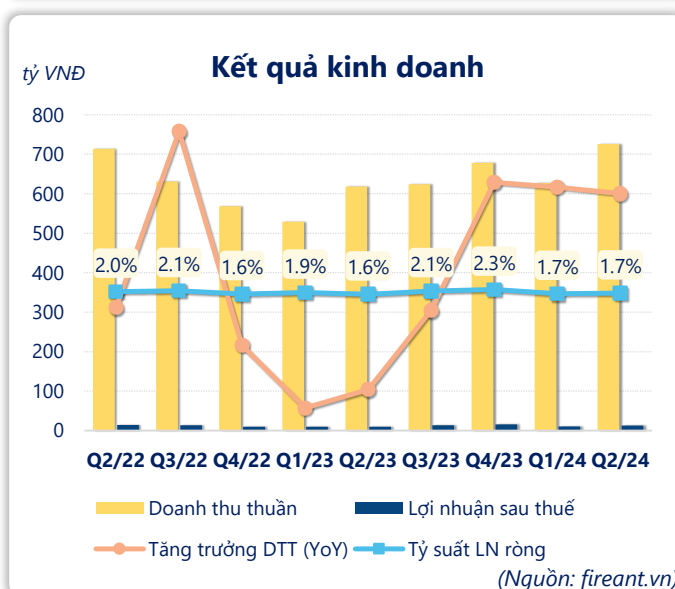
6T 2024	
LN gộp	38.4
tỷ VNĐ	
	YoY ▲ 7.30% ▲ 23.5%

Q2/24		
LN thuần	15.9	
tỷ VNĐ		
	QoQ ▲ 2.80% ▲ 21.5%	YoY ▲ 3.60% ▲ 29.4%

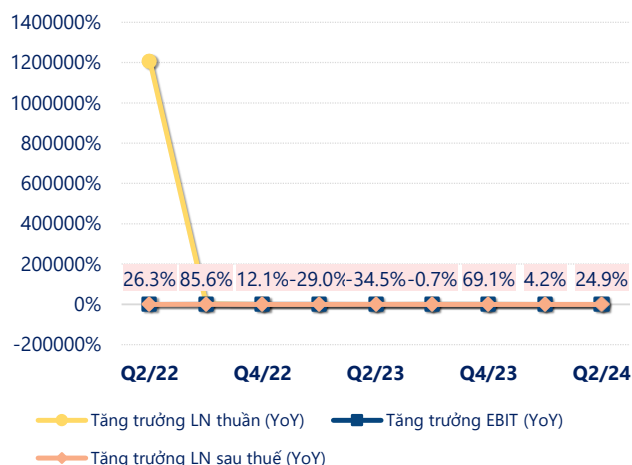
6T 2024	
LN thuần	29.0
tỷ VNĐ	
	YoY ▲ 8.30% ▲ 40.3%

Q2/24		
LN sau thuế	12.7	
tỷ VNĐ		
	QoQ ▲ 2.20% ▲ 20.6%	YoY ▲ 2.95% ▲ 29.9%

6T 2024	
LN sau thuế	23.2
tỷ VNĐ	
	YoY ▲ 3.60% ▲ 18.2%

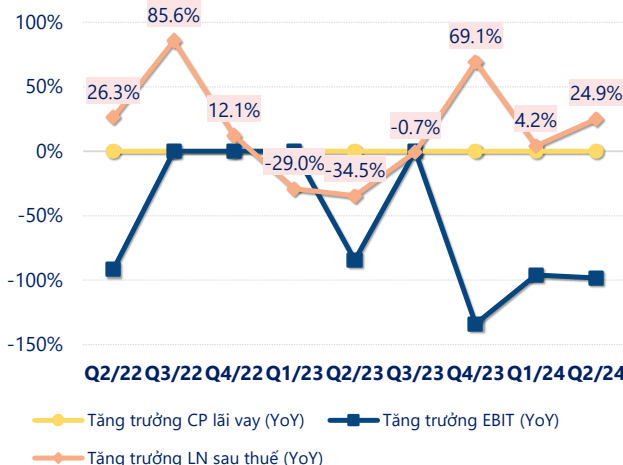


Tăng trưởng lợi nhuận



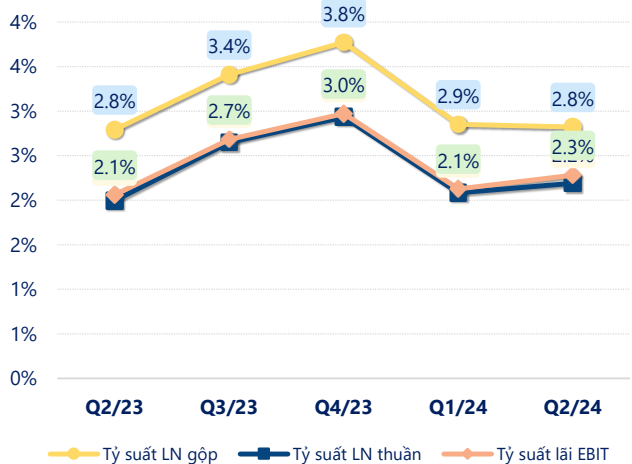
(Nguồn: fireant.vn)

Tăng trưởng chi phí



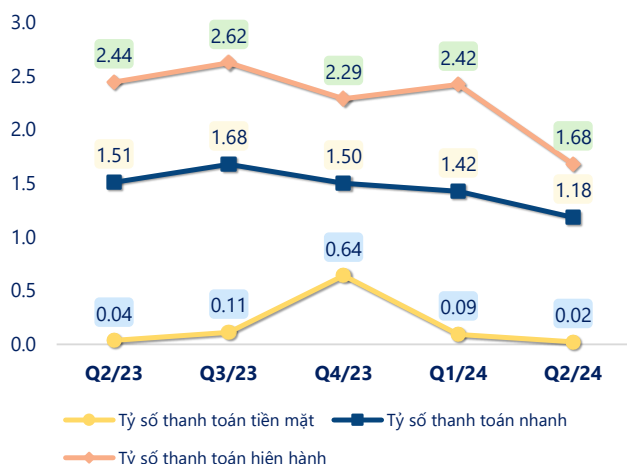
(Nguồn: fireant.vn)

Tỷ suất lợi nhuận



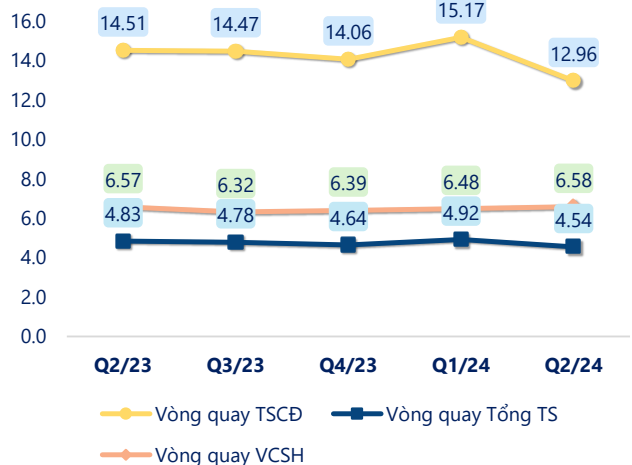
(Nguồn: fireant.vn)

Chỉ số thanh khoản



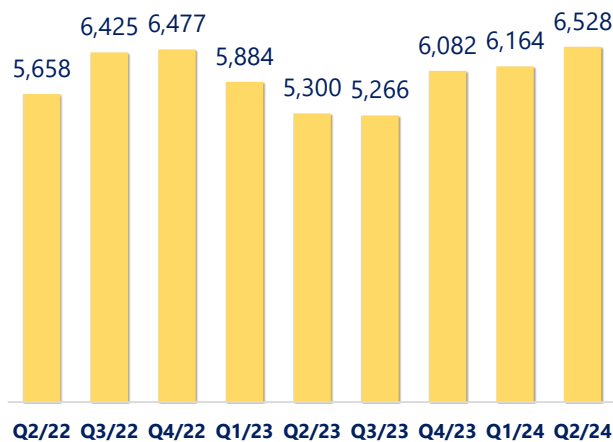
(Nguồn: fireant.vn)

Vòng quay tài sản



(Nguồn: fireant.vn)

EPS



(Nguồn: fireant.vn)

KẾT QUẢ KINH DOANH (tỷ VNĐ)	Q2/24	Q2/23	Thay đổi YoY	6T 2024	6T 2023	Thay đổi YoY
Doanh thu thuần	726	618	17.5%	1,353	1,147	18.0%
Giá vốn hàng bán	705	601	17.4%	1,315	1,116	17.8%
Lợi nhuận gộp	20.5	17.3	18.4%	38.4	31.1	23.5%
Doanh thu HĐTC	1.94	1.20	61.4%	2.69	2.14	25.7%
Chi phí TC	0.60	0.63	-4.1%	0.77	1.05	-26.6%
Chi phí lãi vay	0.66	0.39	68.5%	0.74	1.08	-30.9%
LN trong công ty LKLD	0	0.00		0	0	
Chi phí bán hàng	0	0.00		0	0	
Chi phí QLDN	5.90	5.50	7.3%	11.3	11.5	-1.8%
LN thuần từ HĐKD	15.9	12.3	29.4%	29.0	20.7	40.3%
Lợi nhuận khác	0.00	0.02	-99.6%	0.19	4.19	-95.6%
LN trước thuế	15.9	12.3	29.4%	29.2	24.8	17.4%
Lợi nhuận sau thuế	12.7	9.75	29.9%	23.2	19.6	18.2%
LNST của CĐ cty mẹ	12.7	9.75	29.9%	23.2	19.6	18.2%

(Nguồn: fireant.vn)

