

Ngày 28/06/2024	9,400 VNĐ		
Thay đổi	1 tháng	3 tháng	6 tháng
	-1.1%	-6.9%	-19.0%

	Q2/24	
ROE	1.7%	+/- YoY ▲ 0.2%

	Q2/24		
DT thuần	29.9	QoQ ▲ 0.30	YoY ▼ 13.0
		▲ 1.0%	▼ 30.3%
	tỷ VNĐ		

	6T 2024	
DT thuần	59.5	YoY ▼ 12.7
		▼ 17.6%
	tỷ VNĐ	

	Q2/24		
LN gộp	4.13	QoQ ▼ 0.15	YoY ▼ 0.59
		▼ 3.5%	▼ 12.5%
	tỷ VNĐ		

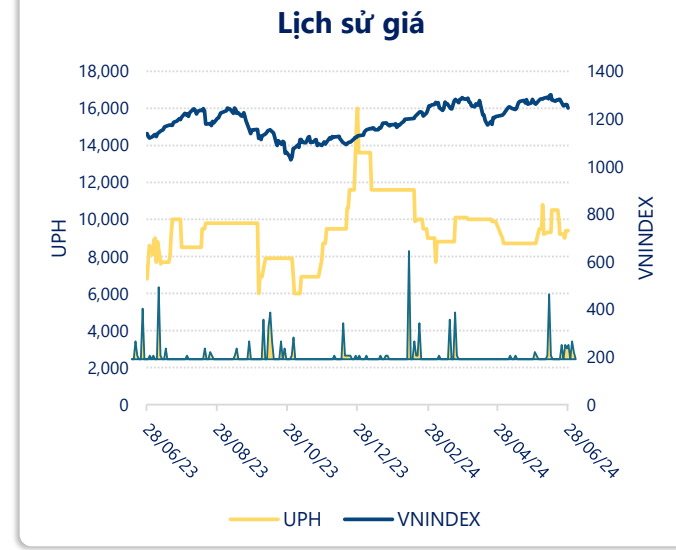
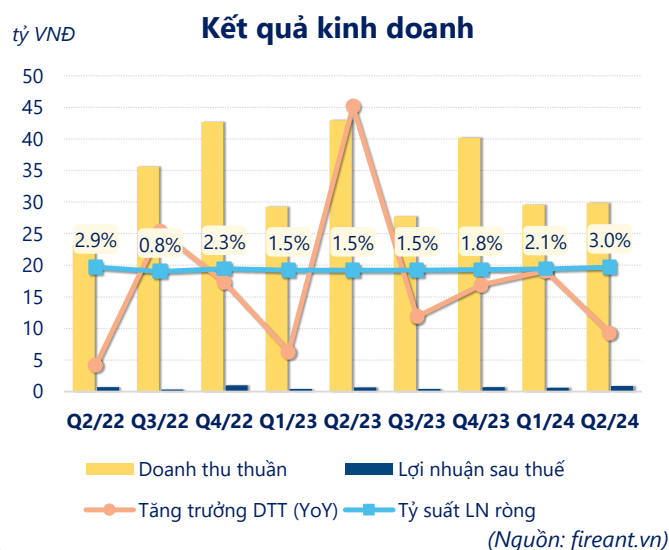
	6T 2024	
LN gộp	8.41	YoY ▼ 0.74
		▼ 8.1%
	tỷ VNĐ	

	Q2/24		
LN thuần	0.90	QoQ ▲ 0.28	YoY ▲ 0.21
		▲ 44.5%	▲ 29.8%
	tỷ VNĐ		

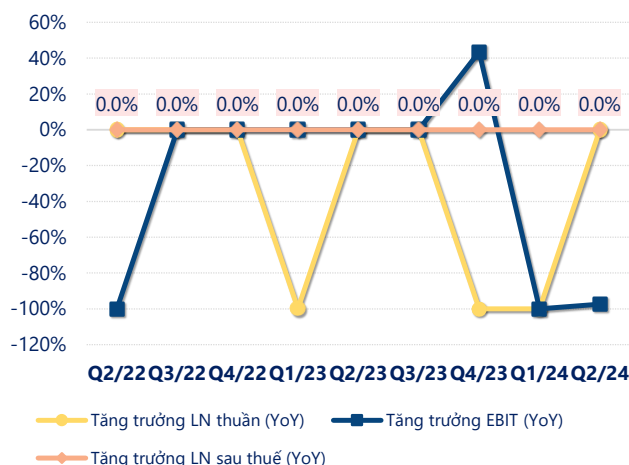
	6T 2024	
LN thuần	1.52	YoY ▲ 0.35
		▲ 29.1%
	tỷ VNĐ	

	Q2/24		
LN sau thuế	0.89	QoQ ▲ 0.27	YoY ▲ 0.25
		▲ 44.1%	▲ 39.6%
	tỷ VNĐ		

	6T 2024	
LN sau thuế	1.51	YoY ▲ 0.44
		▲ 41.5%
	tỷ VNĐ	

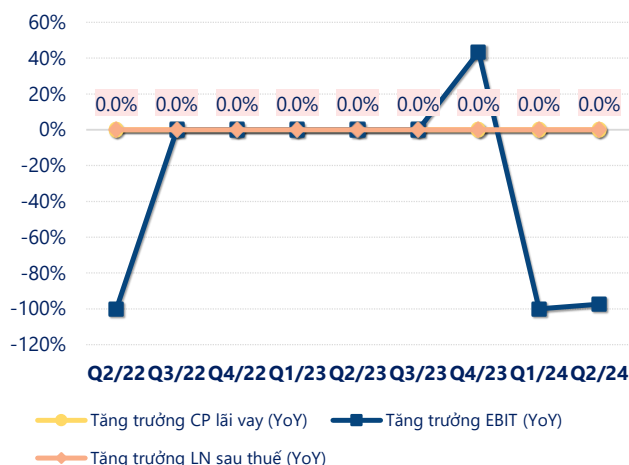


Tăng trưởng lợi nhuận



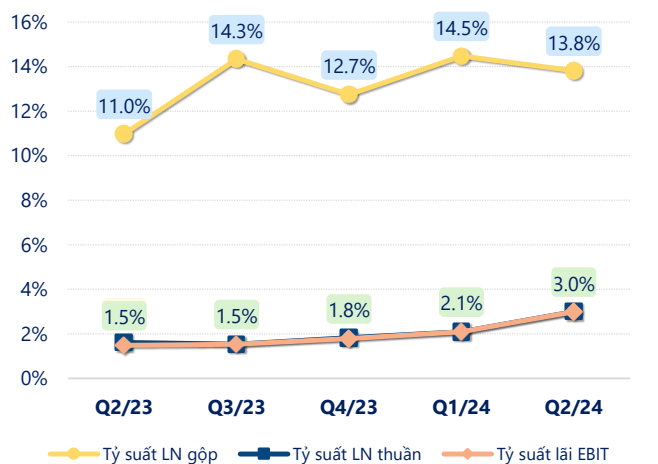
(Nguồn: fireant.vn)

Tăng trưởng chi phí



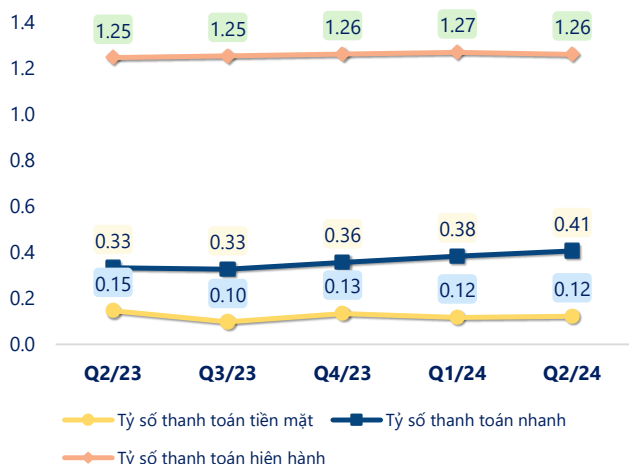
(Nguồn: fireant.vn)

Tỷ suất lợi nhuận



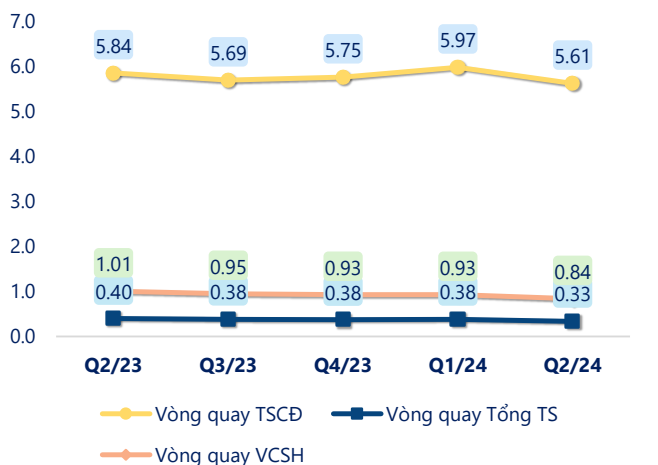
(Nguồn: fireant.vn)

Chỉ số thanh khoản



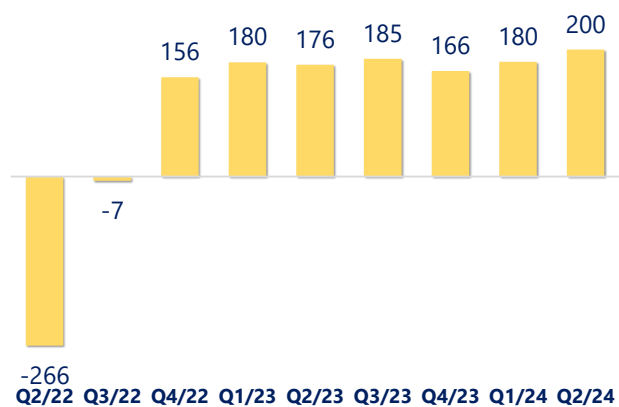
(Nguồn: fireant.vn)

Vòng quay tài sản



(Nguồn: fireant.vn)

EPS



(Nguồn: fireant.vn)

KẾT QUẢ KINH DOANH (tỷ VNĐ)	Q2/24	Q2/23	Thay đổi YoY	6T 2024	6T 2023	Thay đổi YoY
Doanh thu thuần	29.9	42.9	-30.3%	59.5	72.2	-17.6%
Giá vốn hàng bán	25.8	38.2	-32.6%	51.1	63.0	-19.0%
Lợi nhuận gộp	4.13	4.72	-12.5%	8.41	9.15	-8.1%
Doanh thu HĐTC	0.77	0.90	-14.1%	1.06	1.25	-15.5%
Chi phí TC	0.03	0.00		0.03	0.01	347%
Chi phí lãi vay	0	0.00		0	0	
LN trong công ty LKLD	0	0.00		0	0	
Chi phí bán hàng	0.38	1.09	-65.5%	0.76	2.09	-63.5%
Chi phí QLDN	3.60	3.83	-5.9%	7.16	7.14	0.4%
LN thuần từ HĐKD	0.90	0.69	29.8%	1.52	1.17	29.1%
Lợi nhuận khác	0.00	-0.06	97.6%	0.00	-0.10	98.6%
LN trước thuế	0.89	0.64	39.8%	1.51	1.07	41.2%
Lợi nhuận sau thuế	0.89	0.64	39.6%	1.51	1.07	41.5%
LNST của CĐ cty mẹ	0.89	0.64	39.6%	1.51	1.07	41.5%

(Nguồn: fireant.vn)

