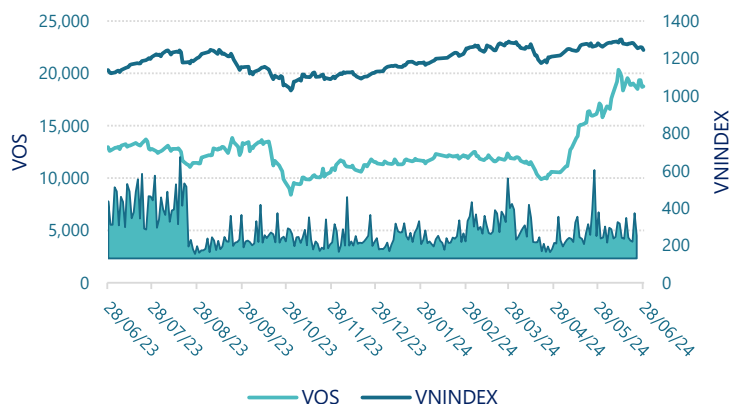


CTCP Vận tải Biển Việt Nam (HSX: VOS)

Lịch sử giá



Thông tin giao dịch 28/06/2024

Giá hiện tại (VNĐ)	18,750
Cao nhất 52 tuần (VNĐ)	20,350
Thấp nhất 52 tuần (VNĐ)	8,400
SL cổ phiếu LH	140,000,000
KLGD BQ 20 phiên (CP)	4,453,030
% sở hữu nước ngoài	2.3%
Vốn điều lệ (tỷ VNĐ)	
Vốn hóa (tỷ VNĐ)	2,625
P/E	6.0
EPS	3,140

DT thuần

Q2/24

1,872

tỷ VNĐ

QoQ: ▲ 775 | 70.7%

YoY: ▲ 829 | 79.5%

LN sau thuế

Q2/24

284

tỷ VNĐ

QoQ: ▲ 210 | 281%

YoY: ▲ 283 | 26185%

Tỷ suất lãi EBIT

Q2/24

18.4%

+/- YoY: ▲ 17.1%

DT thuần

6T 2024

2,969

tỷ VNĐ

YoY: ▲ 1,407 | 90.1%

LN sau thuế

6T 2024

358

tỷ VNĐ

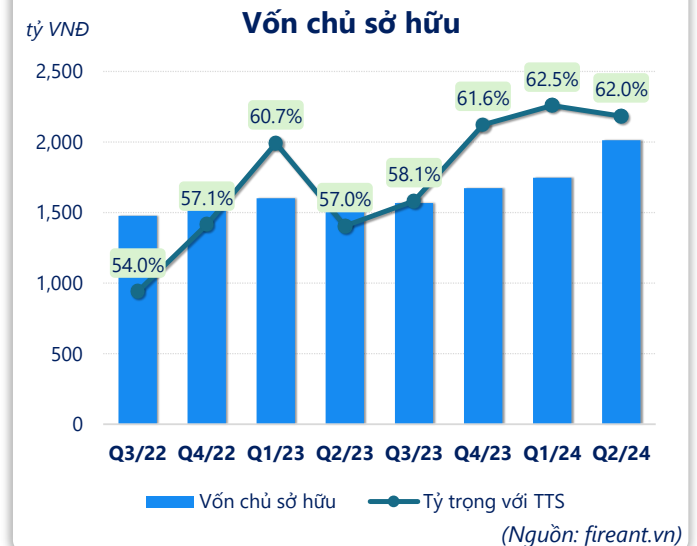
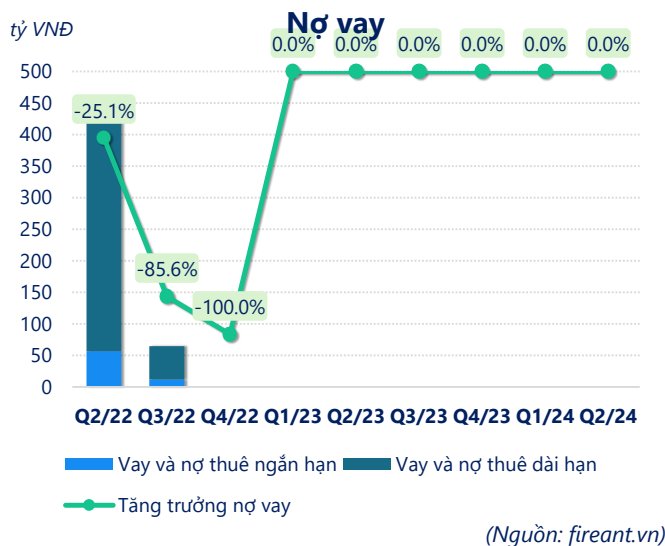
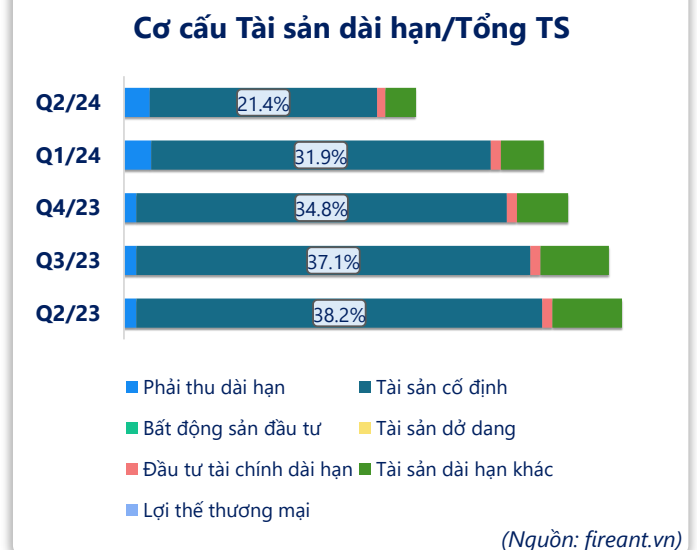
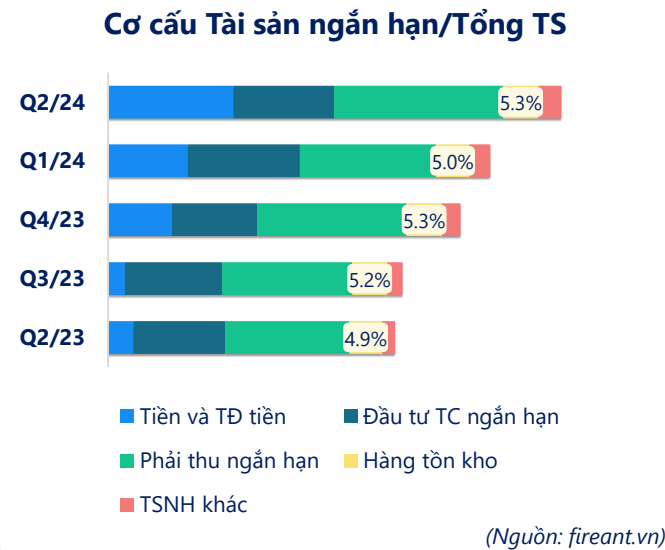
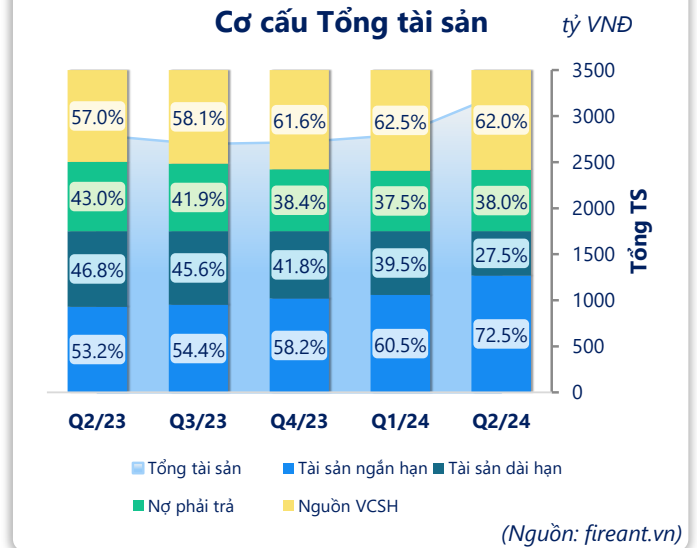
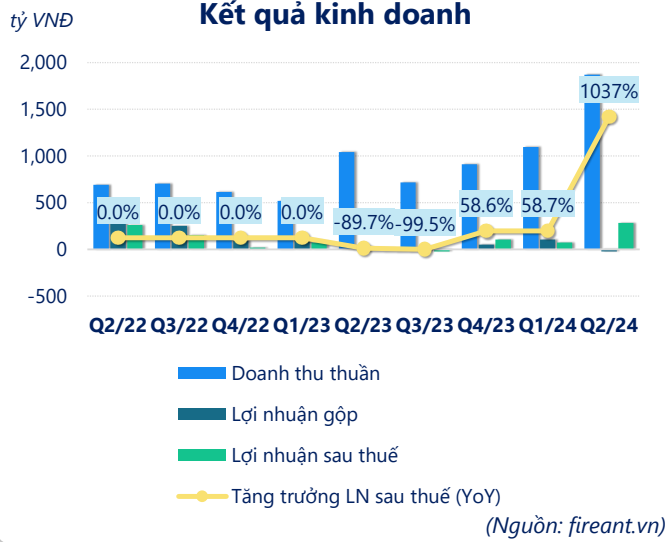
YoY: ▲ 284 | 383%

ROE

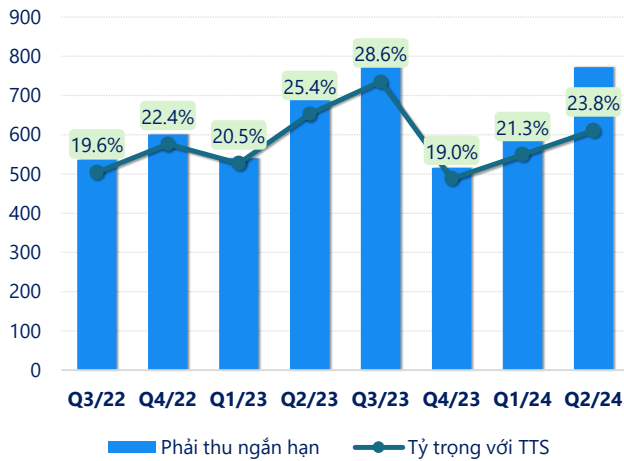
Q2/24

24.4%

+/- YoY: ▲ 7.7%

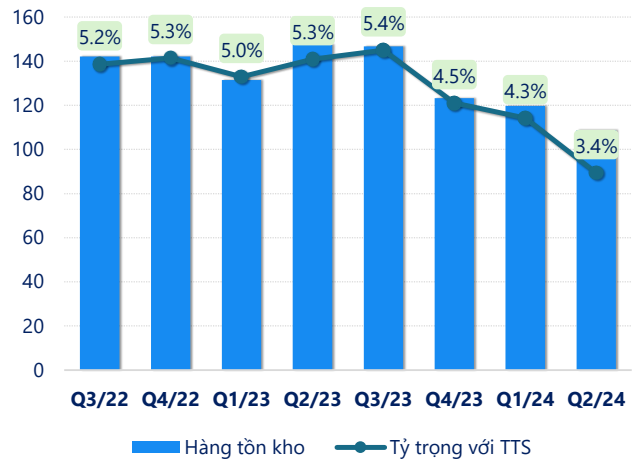


tỷ VNĐ

Phải thu ngắn hạn


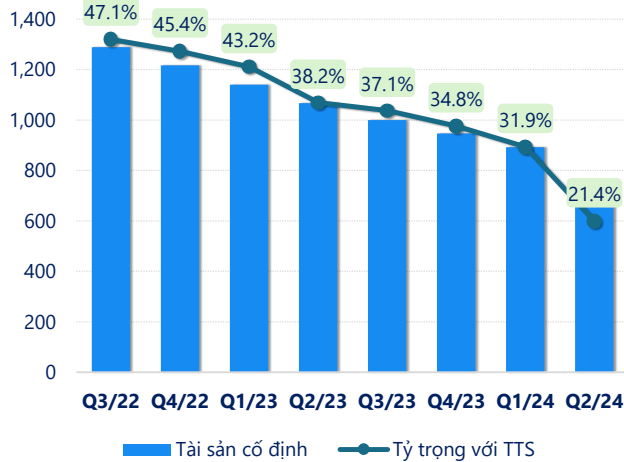
(Nguồn: fireant.vn)

tỷ VNĐ

Hàng tồn kho


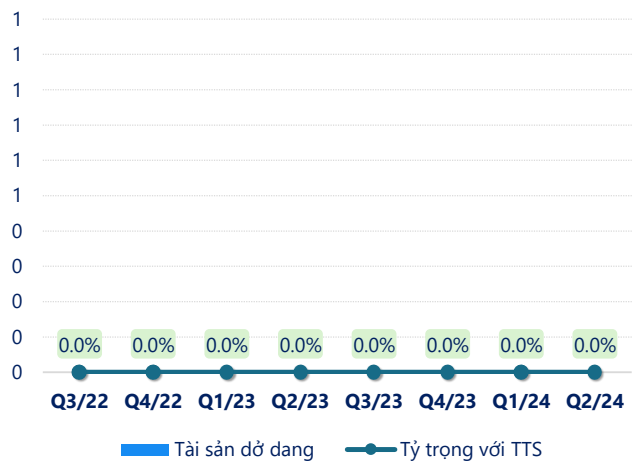
(Nguồn: fireant.vn)

tỷ VNĐ

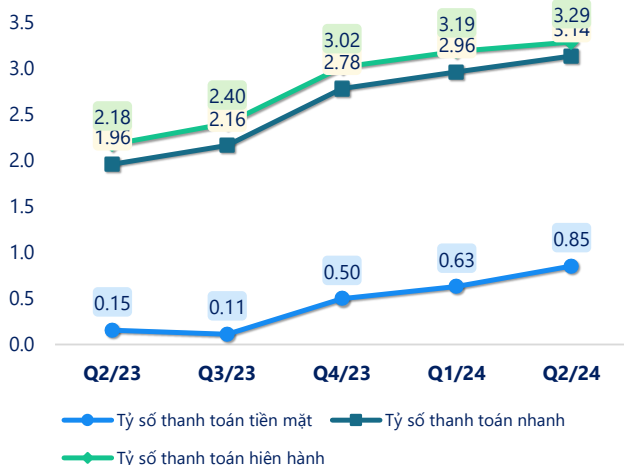
Tài sản cố định


(Nguồn: fireant.vn)

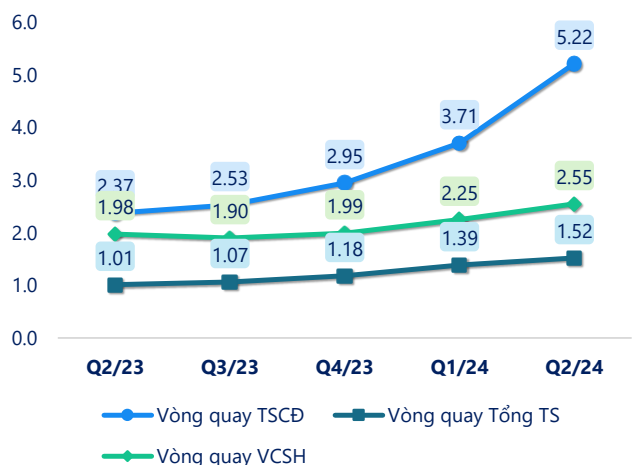
tỷ VNĐ

Tài sản dở dang


(Nguồn: fireant.vn)

Chỉ số thanh khoản


(Nguồn: fireant.vn)

Vòng quay tài sản


(Nguồn: fireant.vn)

CÂN ĐỐI KẾ TOÁN (tỷ VNĐ)	Q2/23	Q3/23	Q4/23	Q1/24	Q2/24
Tổng tài sản	2,794	2,697	2,715	2,797	3,247
Tài sản ngắn hạn	1,486	1,467	1,581	1,693	2,355
Tiền và tương đương tiền	106	68.0	260	334	611
Đầu tư tài chính ngắn hạn	425	375	565	515	725
Phải thu ngắn hạn	710	772	515	597	772
Hàng tồn kho	148	147	123	120	109
Tài sản ngắn hạn khác	97.9	106	117	127	138
Tài sản dài hạn	1,308	1,230	1,134	1,104	892
Phải thu dài hạn	32.5	31.5	31.5	71.4	78.4
Tài sản cố định	1,067	999	946	893	694
Bất động sản đầu tư	0	0	0	0	0
Tài sản dở dang	0	0	0	0	0
Đầu tư tài chính dài hạn	26.5	25.7	25.9	26.7	25.8
Tài sản dài hạn khác	182	173	131	113	93.5
Lợi thế thương mại	0	0	0	0	0
Nợ phải trả	1,202	1,129	1,043	1,050	1,235
Nợ ngắn hạn	683	611	524	531	716
Vay và nợ thuê ngắn hạn	0	0	0	0	0
Phải trả người bán ngắn hạn	502	407	317	347	476
Nợ dài hạn	519	519	519	519	519
Vay và nợ thuê dài hạn	0	0	0	0	0
Nguồn vốn chủ sở hữu	1,592	1,568	1,672	1,747	2,012
Vốn chủ sở hữu	1,592	1,568	1,672	1,747	2,012
Vốn điều lệ	1,400	1,400	1,400	1,400	1,400
Kinh phí và quỹ khác	0	0	0	0	0

(Nguồn: fireant.vn)