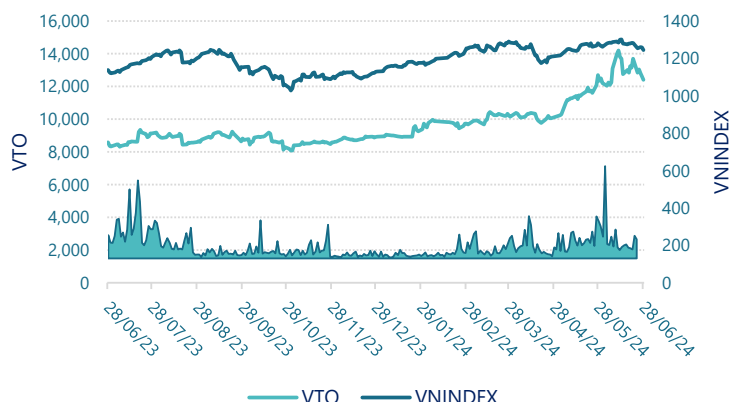


CTCP Vận tải Xăng dầu Vitaco (HSX: VTO)

Lịch sử giá



Thông tin giao dịch 28/06/2024

Giá hiện tại (VNĐ)	12,400
Cao nhất 52 tuần (VNĐ)	14,200
Thấp nhất 52 tuần (VNĐ)	8,083
SL cổ phiếu LH	79,866,666
KLGD BQ 20 phiên (CP)	1,318,795
% sở hữu nước ngoài	9.4%
Vốn điều lệ (tỷ VNĐ)	
Vốn hóa (tỷ VNĐ)	990
P/E	9.1
EPS	1,357

DT thuần

Q2/24

259

tỷ VNĐ

QoQ: ▼9.00| -3.3%

YoY: ▼1.00| -0.3%

LN sau thuế

Q2/24

24.6

tỷ VNĐ

QoQ: ▼2.90| -10.6%

YoY: ▲ 18.7| 314%

Tỷ suất lãi EBIT

Q2/24

13.8%

+/- YoY: ▲ 8.1%

DT thuần

6T 2024

527

tỷ VNĐ

YoY: ▼9.00| -1.6%

LN sau thuế

6T 2024

52.1

tỷ VNĐ

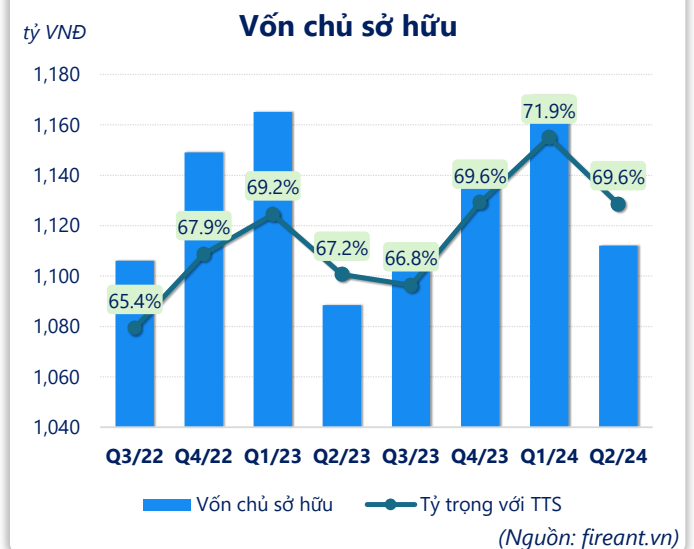
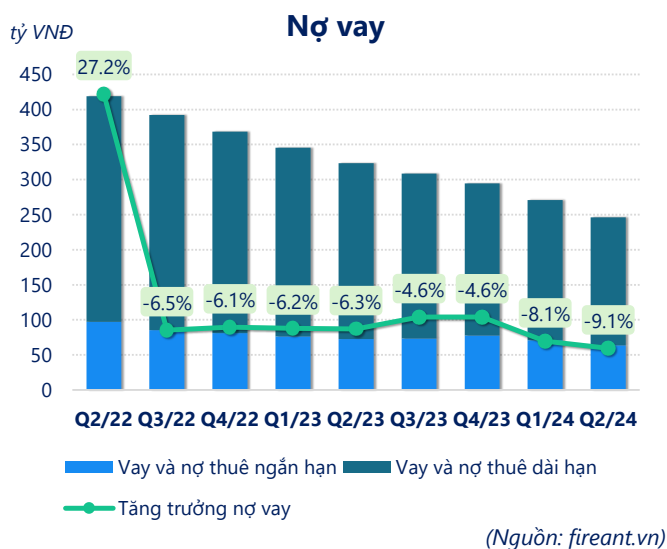
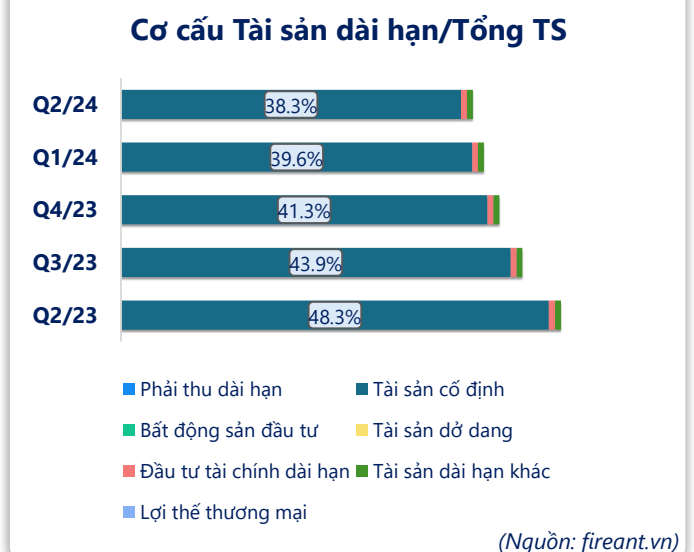
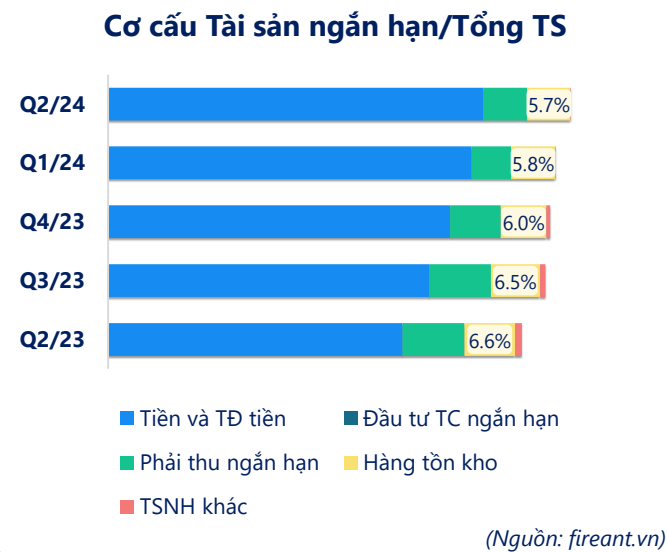
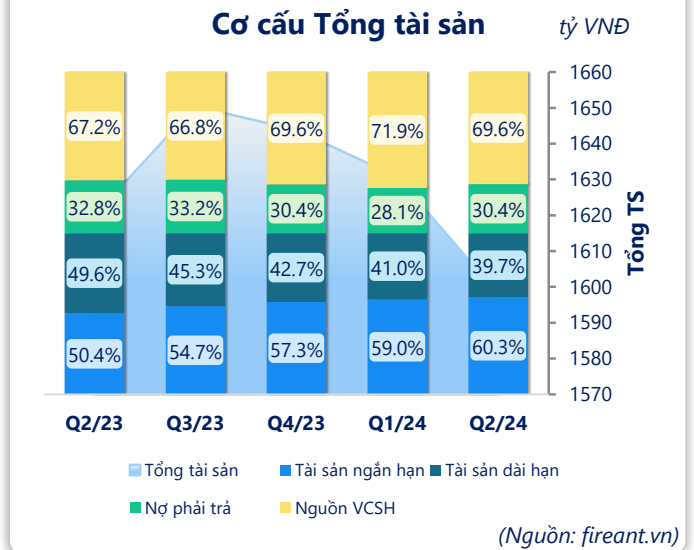
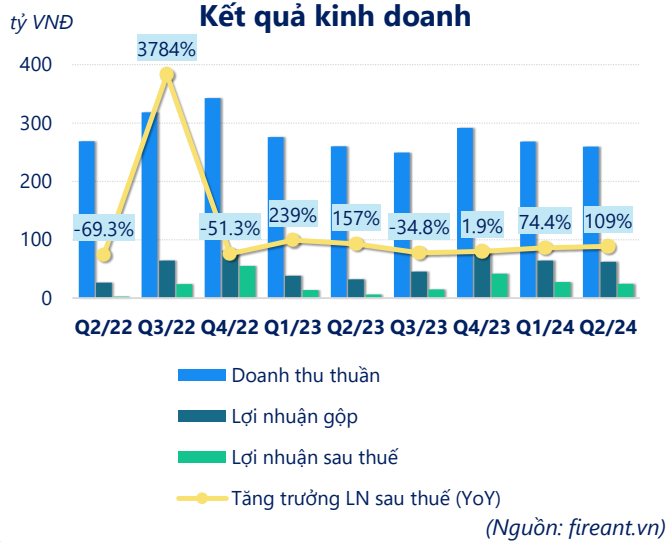
YoY: ▲ 32.3| 162%

ROE

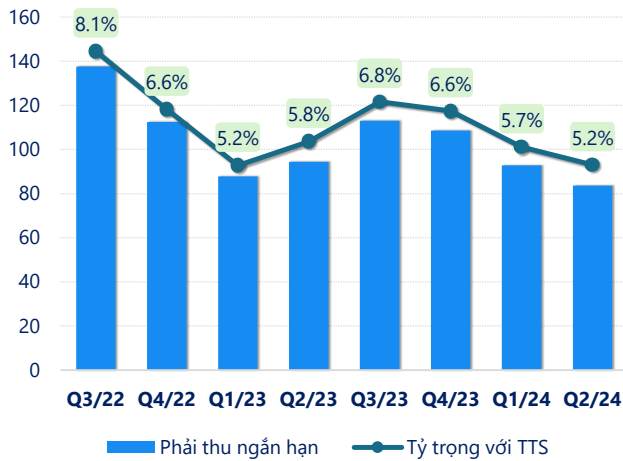
Q2/24

9.9%

+/- YoY: ▲ 0.8%

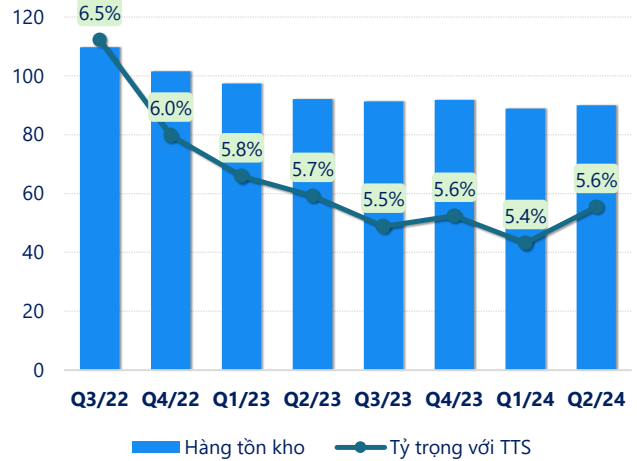


tỷ VNĐ

Phải thu ngắn hạn


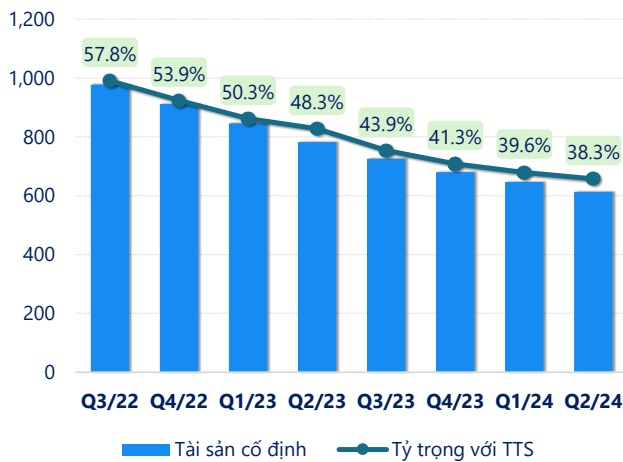
(Nguồn: fireant.vn)

tỷ VNĐ

Hàng tồn kho


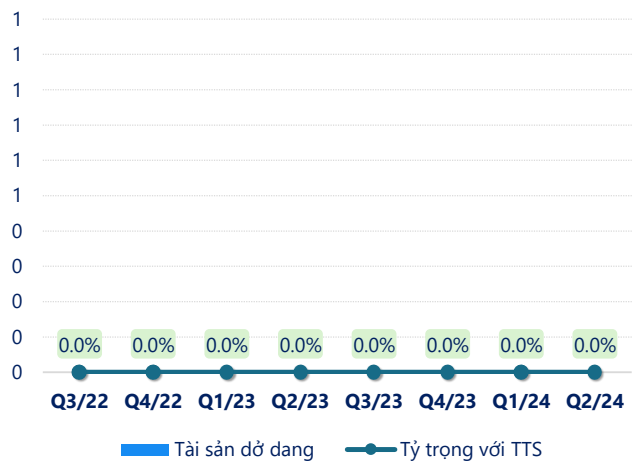
(Nguồn: fireant.vn)

tỷ VNĐ

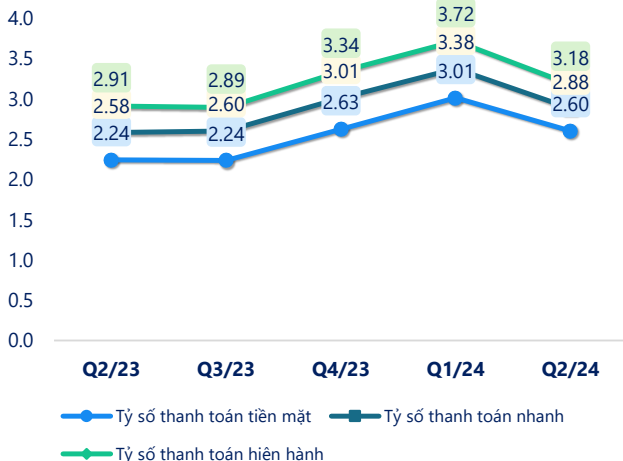
Tài sản cố định


(Nguồn: fireant.vn)

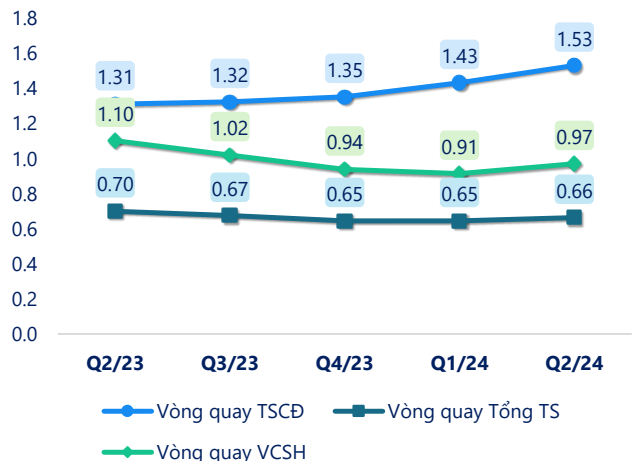
tỷ VNĐ

Tài sản dở dang


(Nguồn: fireant.vn)

Chỉ số thanh khoản


(Nguồn: fireant.vn)

Vòng quay tài sản


(Nguồn: fireant.vn)

CÂN ĐỐI KẾ TOÁN (tỷ VNĐ)	Q2/23	Q3/23	Q4/23	Q1/24	Q2/24
Tổng tài sản	1,620	1,650	1,644	1,631	1,598
Tài sản ngắn hạn	816	903	942	963	964
Tiền và tương đương tiền	628	698	741	780	789
Đầu tư tài chính ngắn hạn	0	0	0	0	0
Phải thu ngắn hạn	94.4	113	109	92.7	83.6
Hàng tồn kho	92.2	91.3	91.8	88.9	90.0
Tài sản ngắn hạn khác	1.09	1.03	1.04	1.08	1.10
Tài sản dài hạn	804	748	702	668	634
Phải thu dài hạn	0.23	0.23	0.23	0.27	0.27
Tài sản cố định	782	725	679	646	613
Bất động sản đầu tư	0	0	0	0	0
Tài sản dở dang	0	0	0	0	0
Đầu tư tài chính dài hạn	11.5	11.5	11.5	10.7	10.7
Tài sản dài hạn khác	10.6	10.6	10.6	10.8	10.8
Lợi thế thương mại	0	0	0	0	0
Nợ phải trả	531	547	499	459	486
Nợ ngắn hạn	280	312	282	259	303
Vay và nợ thuê ngắn hạn	72.4	73.3	77.6	70.7	63.5
Phải trả người bán ngắn hạn	31.6	35.0	40.8	39.4	34.6
Nợ dài hạn	251	235	217	200	183
Vay và nợ thuê dài hạn	251	235	217	200	183
Nguồn vốn chủ sở hữu	1,089	1,103	1,145	1,172	1,112
Vốn chủ sở hữu	1,089	1,103	1,145	1,172	1,112
Vốn điều lệ	799	799	799	799	799
Kinh phí và quỹ khác	0	0	0	0	0

(Nguồn: fireant.vn)