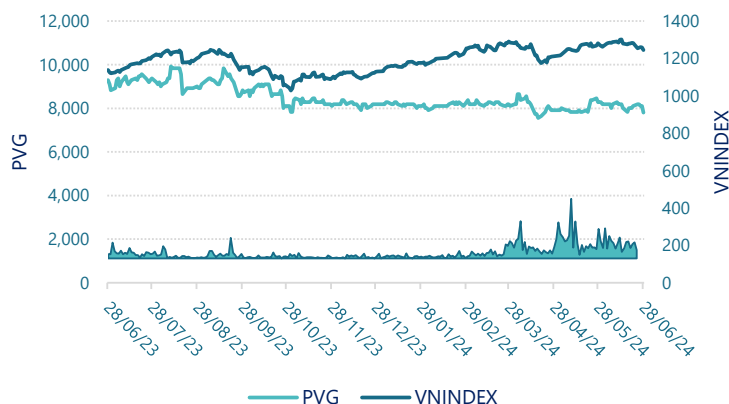


CTCP Kinh doanh LPG Việt Nam (HNX: PVG)

Lịch sử giá



Thông tin giao dịch 28/06/2024

Giá hiện tại (VNĐ)	7,800
Cao nhất 52 tuần (VNĐ)	9,920
Thấp nhất 52 tuần (VNĐ)	7,554
SL cổ phiếu LH	39,998,522
KLGD BQ 20 phiên (CP)	92,875
% sở hữu nước ngoài	6.8%
Vốn điều lệ (tỷ VNĐ)	
Vốn hóa (tỷ VNĐ)	312
P/E	-264.2
EPS	-30

DT thuần

Q2/24

1,428

tỷ VNĐ

QoQ: ▲ 442 | 44.8%

YoY: ▲ 577 | 67.8%

LN sau thuế

Q2/24

1.25

tỷ VNĐ

QoQ: ▲ 0.23 | 22.4%

YoY: ▲ 0.38 | 43.5%

Tỷ suất lãi EBIT

Q2/24

0.1%

DT thuần

6T 2024

2,414

tỷ VNĐ

YoY: ▲ 606 | 33.5%

LN sau thuế

6T 2024

2.27

tỷ VNĐ

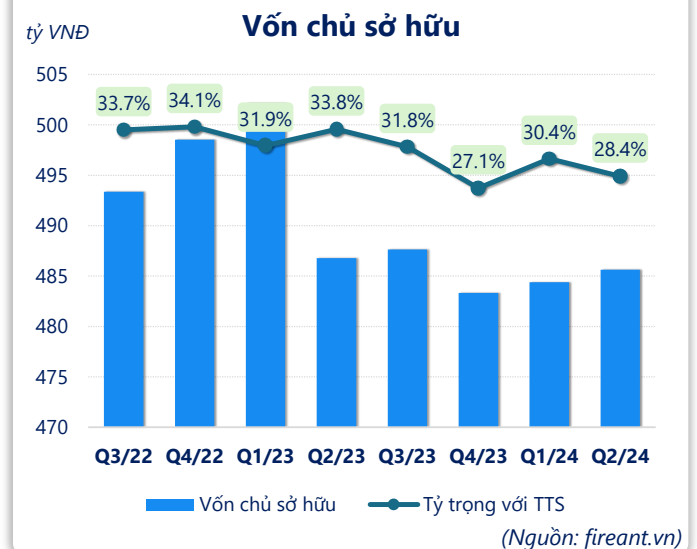
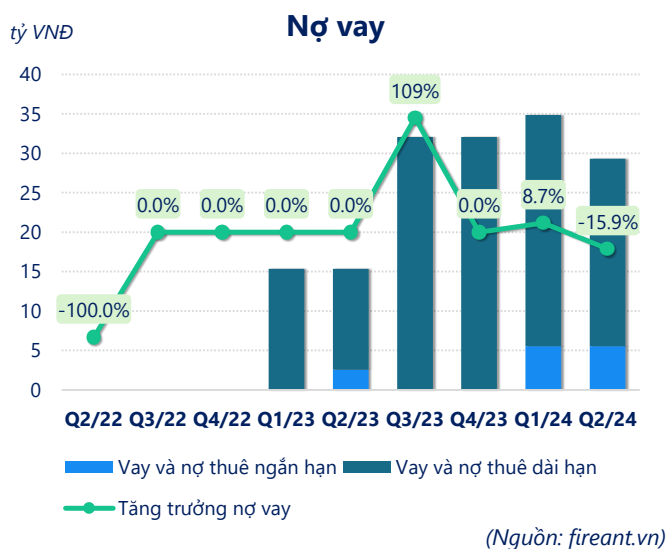
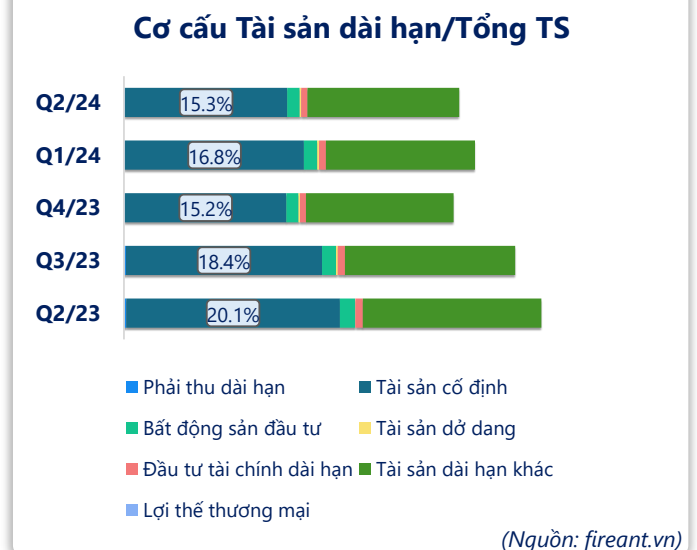
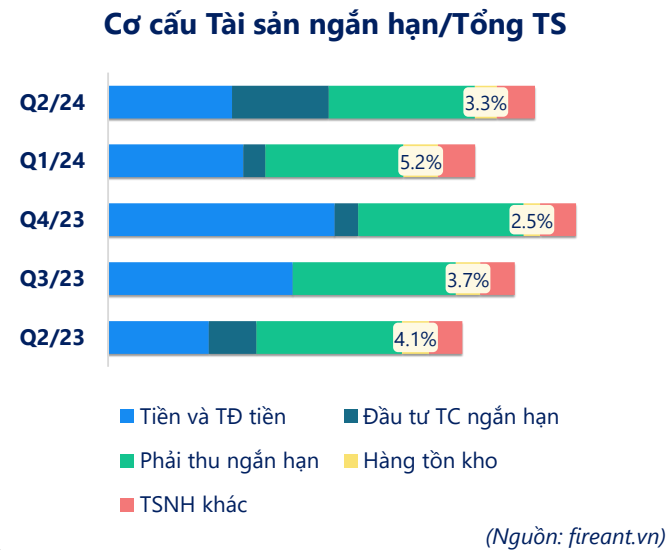
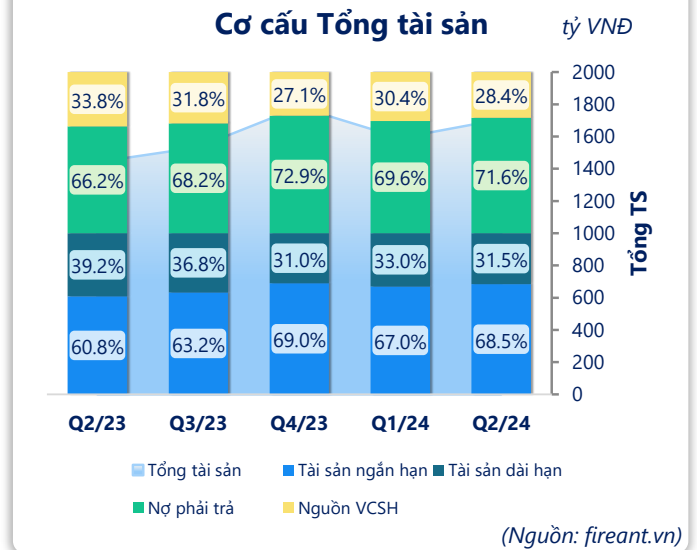
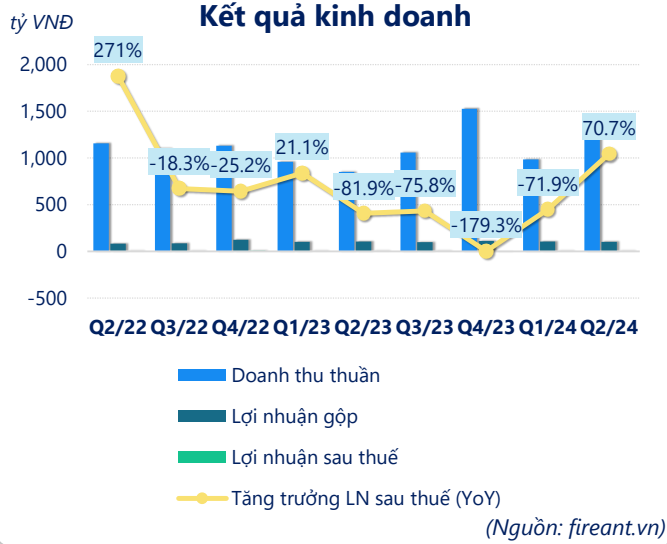
YoY: ▼ 2.24 | -49.6%

ROE

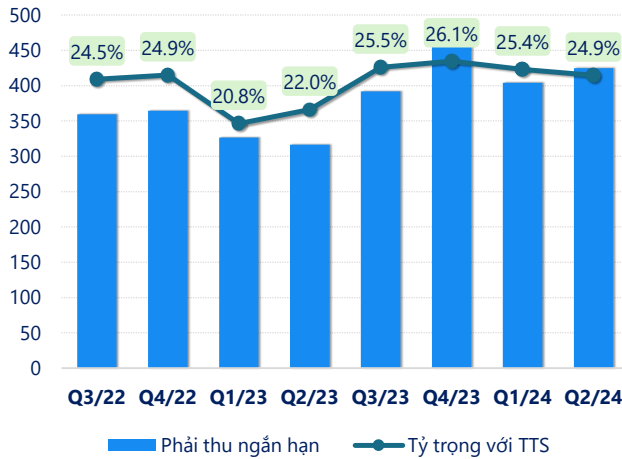
Q2/24

-0.2%

+/- YoY: ▼ 3.1%

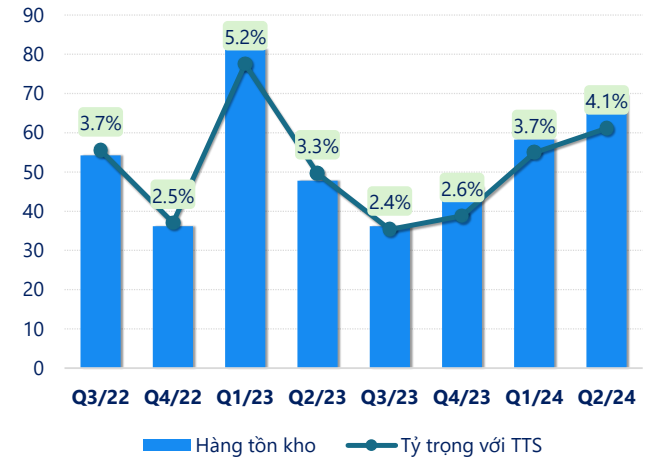


tỷ VNĐ

Phải thu ngắn hạn


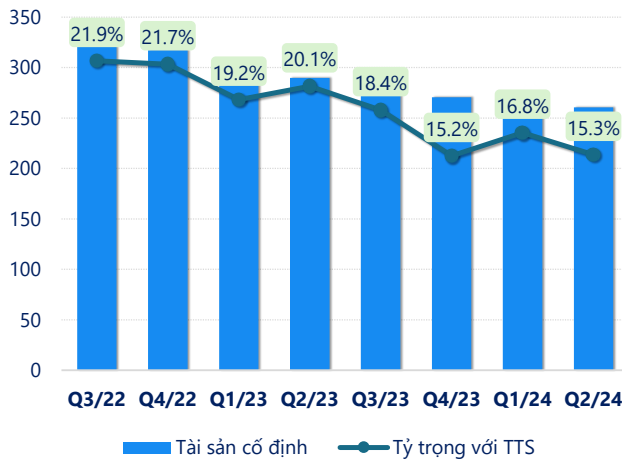
(Nguồn: fireant.vn)

tỷ VNĐ

Hàng tồn kho


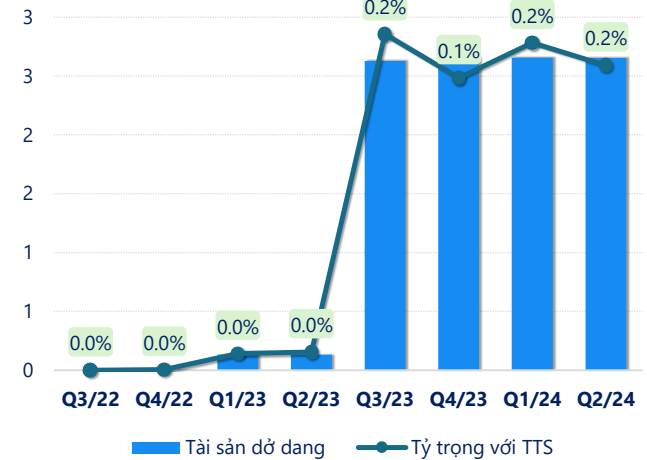
(Nguồn: fireant.vn)

tỷ VNĐ

Tài sản cố định


(Nguồn: fireant.vn)

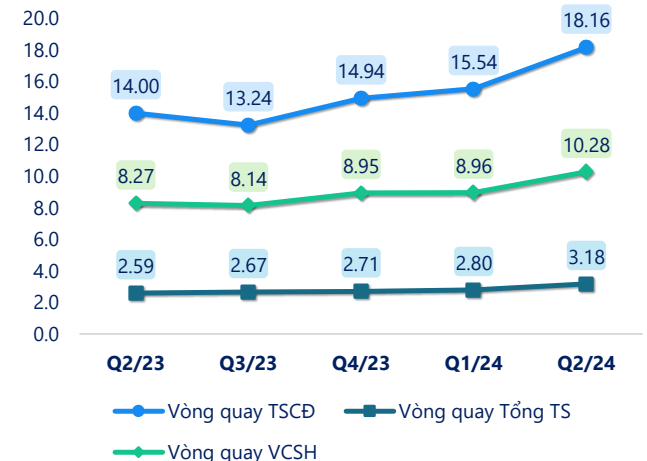
tỷ VNĐ

Tài sản dở dang


(Nguồn: fireant.vn)

Chỉ số thanh khoản


(Nguồn: fireant.vn)

Vòng quay tài sản


(Nguồn: fireant.vn)

CÂN ĐỐI KẾ TOÁN (tỷ VNĐ)	Q2/23	Q3/23	Q4/23	Q1/24	Q2/24
Tổng tài sản	1,441	1,534	1,783	1,591	1,707
Tài sản ngắn hạn	876	970	1,230	1,066	1,169
Tiền và tương đương tiền	219	426	608	324	319
Đầu tư tài chính ngắn hạn	210	52.1	42.2	210	274
Phải thu ngắn hạn	317	392	465	404	425
Hàng tồn kho	47.7	36.2	46.1	58.2	69.6
Tài sản ngắn hạn khác	83.0	63.5	69.2	69.6	81.9
Tài sản dài hạn	566	564	553	525	538
Phải thu dài hạn	2.96	2.96	1.66	1.63	1.69
Tài sản cố định	290	283	271	268	261
Bất động sản đầu tư	20.6	20.4	20.2	19.9	19.7
Tài sản dở dang	0.13	2.63	2.66	2.66	2.65
Đầu tư tài chính dài hạn	10.0	10.0	10.0	10.0	10.0
Tài sản dài hạn khác	242	246	248	223	244
Lợi thế thương mại	0	0	0	0	0
Nợ phải trả	954	1,046	1,300	1,106	1,221
Nợ ngắn hạn	778	841	1,098	920	1,048
Vay và nợ thuê ngắn hạn	2.56	0	0	5.56	5.56
Phải trả người bán ngắn hạn	713	810	1,075	899	1,014
Nợ dài hạn	176	205	201	186	174
Vay và nợ thuê dài hạn	12.8	32.1	32.1	29.3	23.7
Nguồn vốn chủ sở hữu	487	488	483	484	486
Vốn chủ sở hữu	487	488	483	484	486
Vốn điều lệ	365	365	365	365	365
Kinh phí và quỹ khác	0	0	0	0	0

(Nguồn: fireant.vn)