

Ngày 28/06/2024	5,000 VNĐ		
Thay đổi	1 tháng	3 tháng	6 tháng
	-8.9%	0.1%	-7.2%

	Q2/24	
ROE	0.4%	+/- YoY ▲ 0.3%

	Q2/24		
DT thuần	69.6	QoQ ▼ 1.10	YoY ▼ 36.4
	tỷ VNĐ	▼ 1.5%	▼ 34.3%

	6T 2024	
DT thuần	140	YoY ▼ 24.0
	tỷ VNĐ	▼ 14.6%

	Q2/24		
LN gộp	6.38	QoQ ▲ 2.03	YoY ▼ 1.48
	tỷ VNĐ	▲ 46.6%	▼ 18.9%

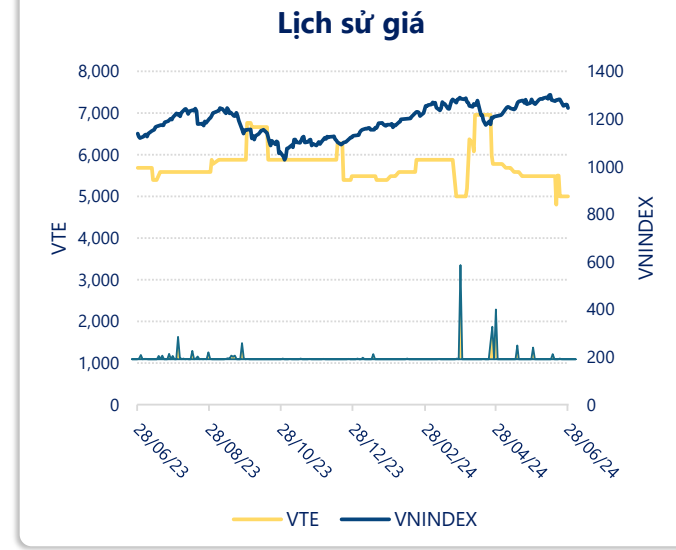
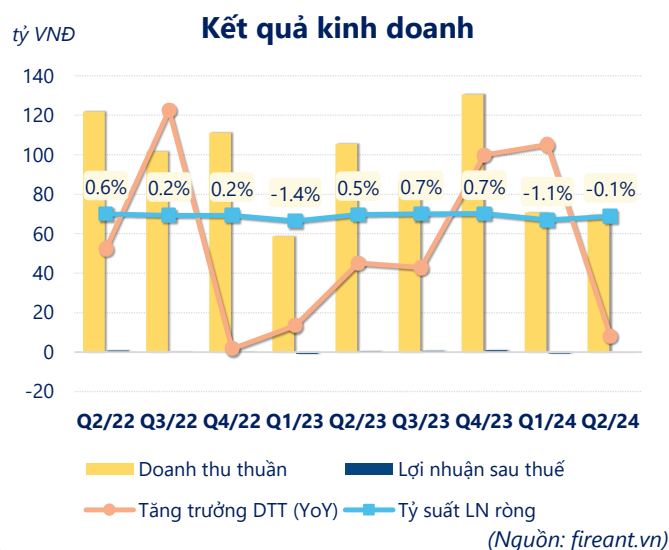
	6T 2024	
LN gộp	10.7	YoY ▼ 3.10
	tỷ VNĐ	▼ 22.5%

	Q2/24		
LN thuần	-0.04	QoQ ▲ 0.56	YoY ▼ 0.48
	tỷ VNĐ	▲ 92.8%	▼ 110%

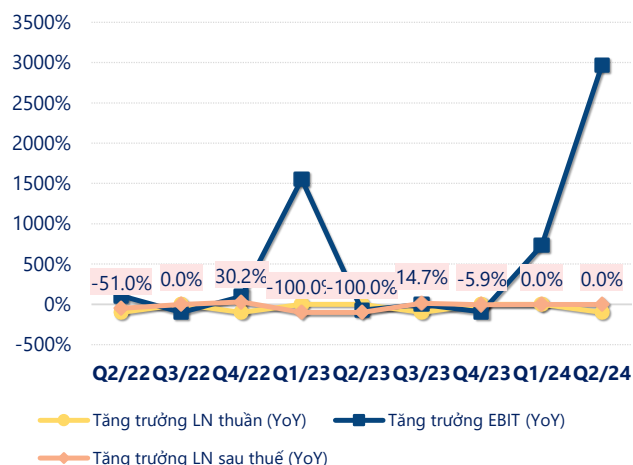
	6T 2024	
LN thuần	-0.64	YoY ▼ 0.30
	tỷ VNĐ	▼ 85.6%

	Q2/24		
LN sau thuế	-0.04	QoQ ▲ 0.74	YoY ▼ 0.54
	tỷ VNĐ	▲ 94.3%	▼ 109%

	6T 2024	
LN sau thuế	-0.83	YoY ▼ 0.53
	tỷ VNĐ	▼ 172%

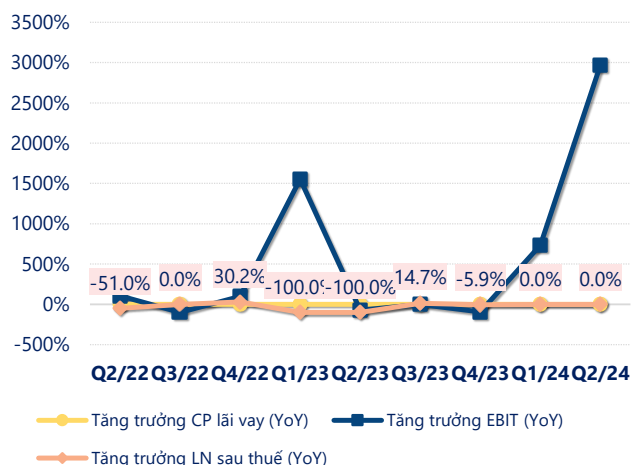


Tăng trưởng lợi nhuận



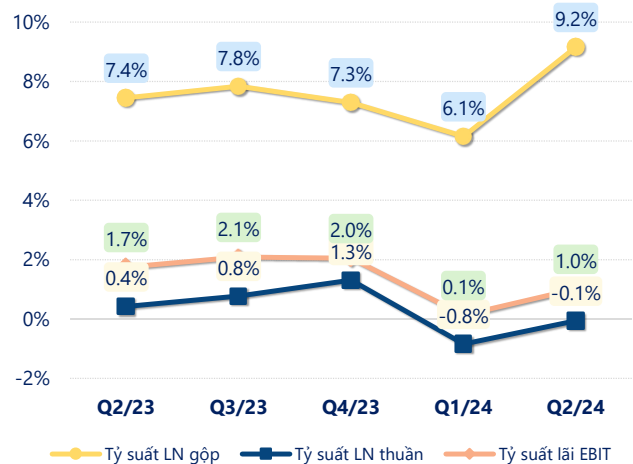
(Nguồn: fireant.vn)

Tăng trưởng chi phí



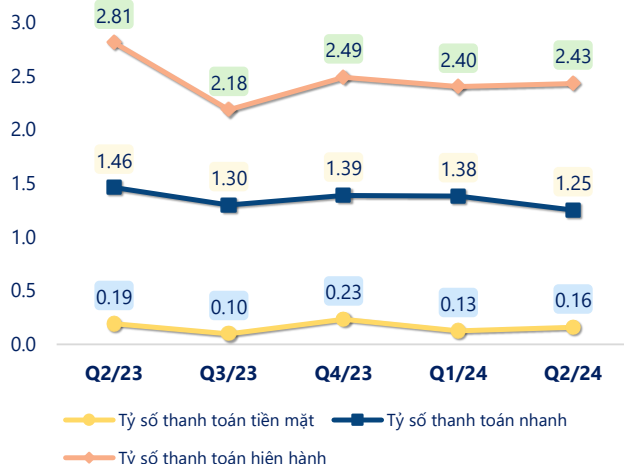
(Nguồn: fireant.vn)

Tỷ suất lợi nhuận



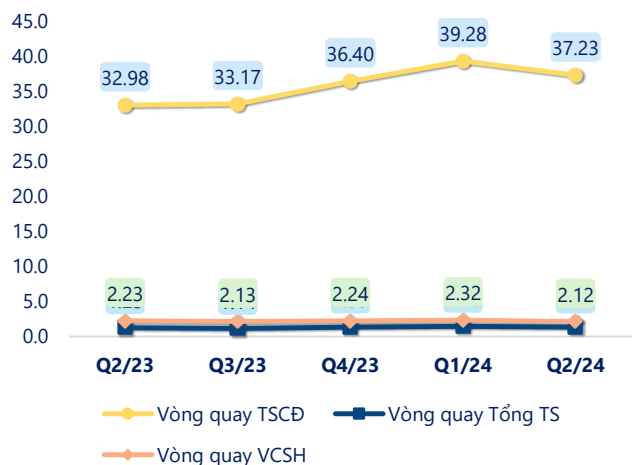
(Nguồn: fireant.vn)

Chỉ số thanh khoản



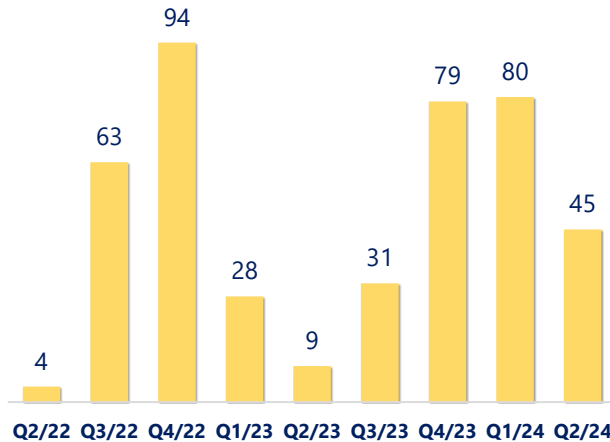
(Nguồn: fireant.vn)

Vòng quay tài sản



(Nguồn: fireant.vn)

EPS



(Nguồn: fireant.vn)

KẾT QUẢ KINH DOANH (tỷ VNĐ)	Q2/24	Q2/23	Thay đổi YoY	6T 2024	6T 2023	Thay đổi YoY
Doanh thu thuần	69.6	106	-34.3%	140	164	-14.6%
Giá vốn hàng bán	63.2	97.7	-35.3%	130	150	-13.9%
Lợi nhuận gộp	6.38	7.86	-18.9%	10.7	13.8	-22.5%
Doanh thu HĐTC	0.00	0.12	-96.1%	0.01	0.13	-89.1%
Chi phí TC	1.09	1.63	-33.1%	2.07	3.14	-34.1%
Chi phí lãi vay	0.75	1.35	-44.5%	1.55	2.64	-41.0%
LN trong công ty LKLD	0	0.00		0	0	
Chi phí bán hàng	2.28	1.77	29.1%	4.55	5.25	-13.3%
Chi phí QLDN	3.05	4.15	-26.6%	4.76	5.93	-19.7%
LN thuần từ HĐKD	-0.04	0.44	-110%	-0.64	-0.34	-85.6%
Lợi nhuận khác	0.00	0.06	-103%	-0.12	0.04	-402%
LN trước thuế	-0.04	0.50	-109%	-0.76	-0.30	-149%
Lợi nhuận sau thuế	-0.04	0.50	-109%	-0.83	-0.30	-172%
LNST của CĐ cty mẹ	-0.04	0.50	-109%	-0.83	-0.30	-172%

(Nguồn: fireant.vn)

