

Ngày 28/06/2024	12,400 VNĐ		
Thay đổi	1 tháng	3 tháng	6 tháng
	2.9%	22.2%	38.9%

	Q2/24	
ROE	9.9%	+/- YoY ▲ 0.8%

	Q2/24		
DT thuần	259	QoQ	YoY
		▼ 9.00	▼ 1.00
		▼ 3.3%	▼ 0.3%
	tỷ VNĐ		

	6T 2024	
DT thuần	527	YoY
		▼ 9.00
		▼ 1.6%
	tỷ VNĐ	

	Q2/24		
LN gộp	62.4	QoQ	YoY
		▼ 1.70	▲ 30.1
		▼ 2.7%	▲ 93.1%
	tỷ VNĐ		

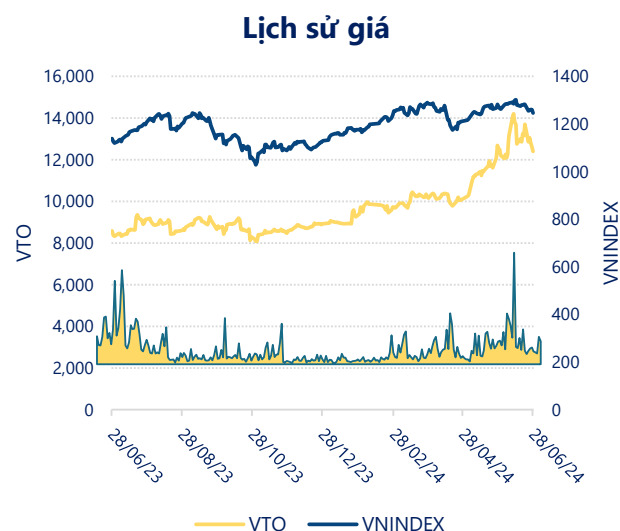
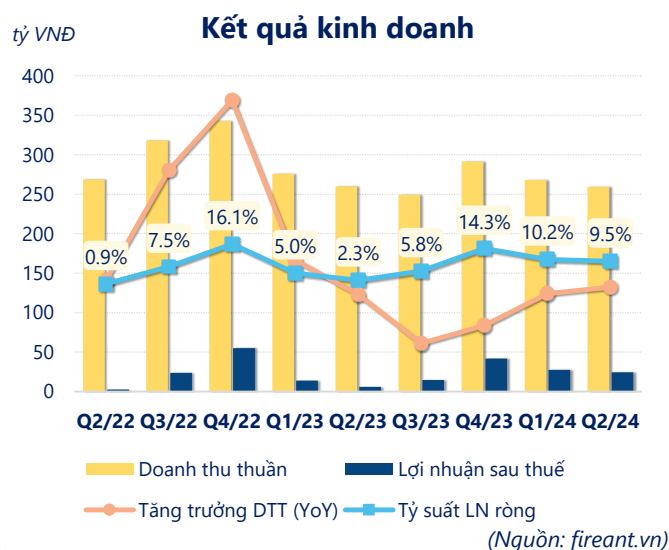
	6T 2024	
LN gộp	127	YoY
		▲ 56.8
		▲ 80.1%
	tỷ VNĐ	

	Q2/24		
LN thuần	31.8	QoQ	YoY
		▼ 3.20	▲ 24.2
		▼ 9.1%	▲ 320%
	tỷ VNĐ		

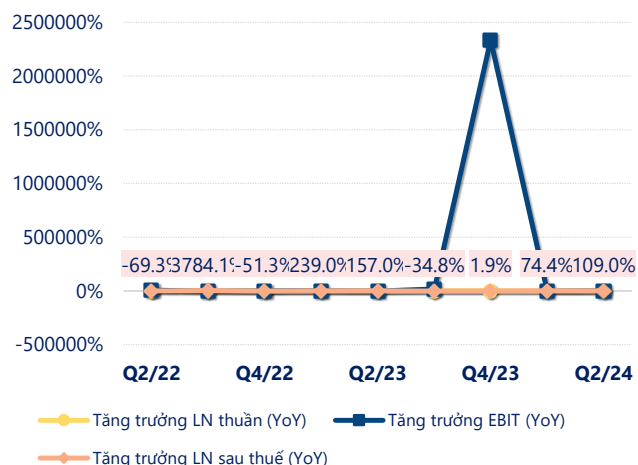
	6T 2024	
LN thuần	66.8	YoY
		▲ 40.6
		▲ 155%
	tỷ VNĐ	

	Q2/24		
LN sau thuế	24.6	QoQ	YoY
		▼ 2.90	▲ 18.7
		▼ 10.6%	▲ 314%
	tỷ VNĐ		

	6T 2024	
LN sau thuế	52.1	YoY
		▲ 32.3
		▲ 162%
	tỷ VNĐ	

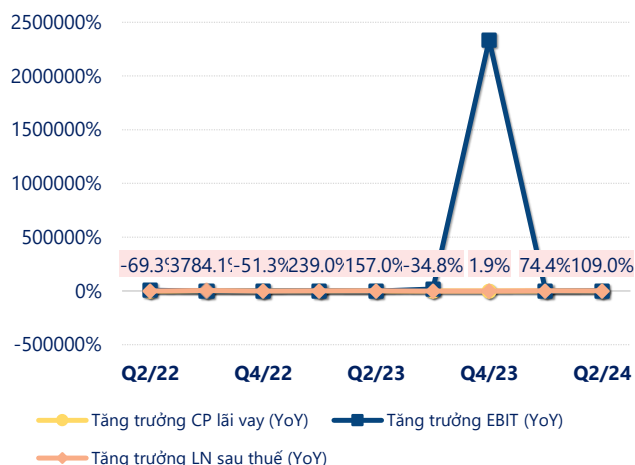


Tăng trưởng lợi nhuận



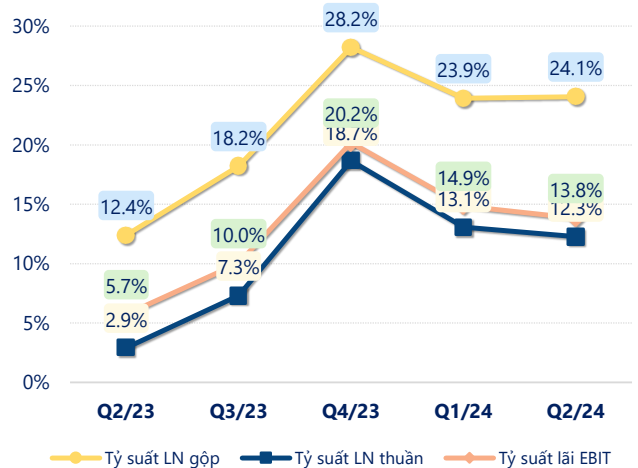
(Nguồn: fireant.vn)

Tăng trưởng chi phí



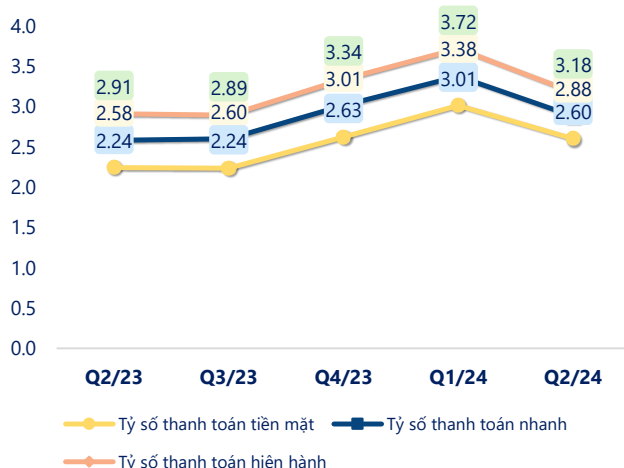
(Nguồn: fireant.vn)

Tỷ suất lợi nhuận



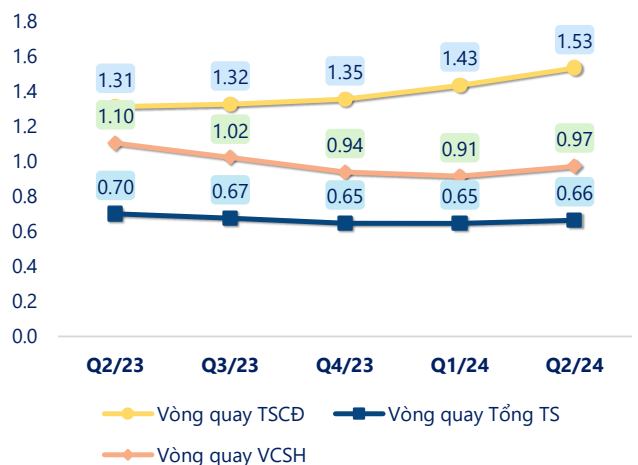
(Nguồn: fireant.vn)

Chỉ số thanh khoản



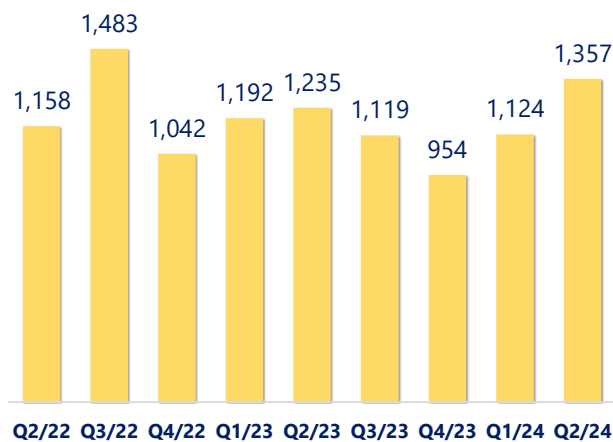
(Nguồn: fireant.vn)

Vòng quay tài sản



(Nguồn: fireant.vn)

EPS



(Nguồn: fireant.vn)

KẾT QUẢ KINH DOANH (tỷ VNĐ)	Q2/24	Q2/23	Thay đổi YoY	6T 2024	6T 2023	Thay đổi YoY
Doanh thu thuần	259	260	-0.3%	527	536	-1.6%
Giá vốn hàng bán	197	228	-13.7%	401	466	-13.9%
Lợi nhuận gộp	62.4	32.3	93.1%	127	70.2	80.1%
Doanh thu HĐTC	4.06	9.32	-56.5%	7.82	17.3	-54.8%
Chi phí TC	6.31	12.8	-50.7%	14.1	19.5	-27.8%
Chi phí lãi vay	4.19	6.78	-38.2%	8.84	13.2	-33.2%
LN trong công ty LKLD	0	0.00		0	0	
Chi phí bán hàng	0	0.18	-100%	0	0.47	-100%
Chi phí QLDN	28.3	21.0	34.8%	53.4	41.4	29.0%
LN thuần từ HĐKD	31.8	7.58	320%	66.8	26.2	155%
Lợi nhuận khác	-0.14	0.55	-126%	0.01	0.37	-96.3%
LN trước thuế	31.7	8.13	289%	66.9	26.5	152%
Lợi nhuận sau thuế	24.6	5.94	314%	52.1	19.8	162%
LNST của CĐ cty mẹ	24.6	5.94	314%	52.1	19.8	162%

(Nguồn: fireant.vn)

