

Ngày 28/06/2024	9,900 VNĐ		
Thay đổi	1 tháng	3 tháng	6 tháng
	8.8%	34.9%	44.5%

Q2/24		
ROE	0.5%	+/- YoY ▼ 2.1%

Q2/24		
DT thuần	10.3	QoQ ▲ 1.16 ▲ 12.5%
tỷ VNĐ		YoY ▼ 7.80 ▼ 43.2%

6T 2024		
DT thuần	19.4	YoY ▼ 19.2 ▼ 49.6%
tỷ VNĐ		

Q2/24		
LN gộp	-0.15	QoQ ▼ 0.57 ▼ 135%
tỷ VNĐ		YoY ▼ 3.42 ▼ 104%

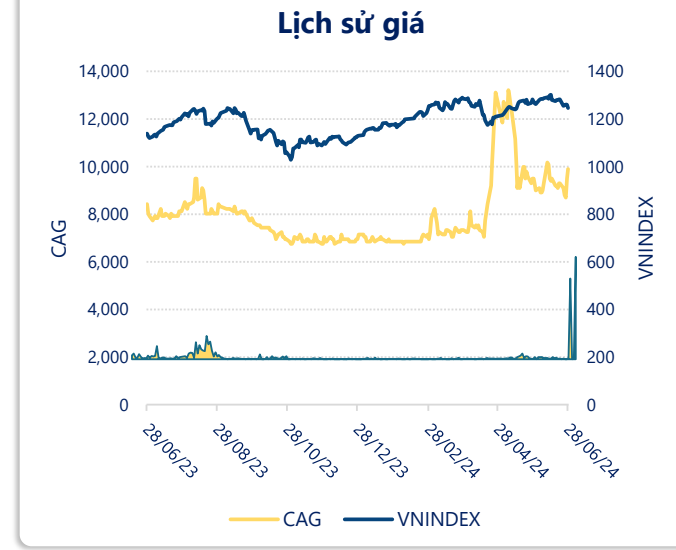
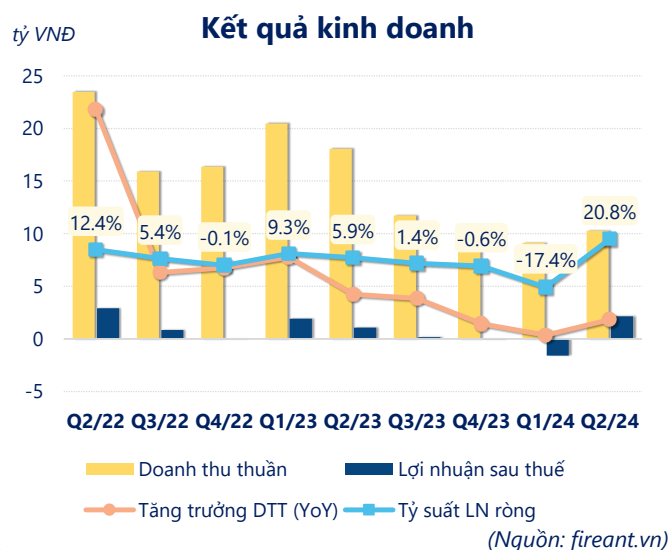
6T 2024		
LN gộp	0.27	YoY ▼ 7.24 ▼ 96.4%
tỷ VNĐ		

Q2/24		
LN thuần	-1.68	QoQ ▼ 0.08 ▼ 5.1%
tỷ VNĐ		YoY ▼ 3.03 ▼ 225%

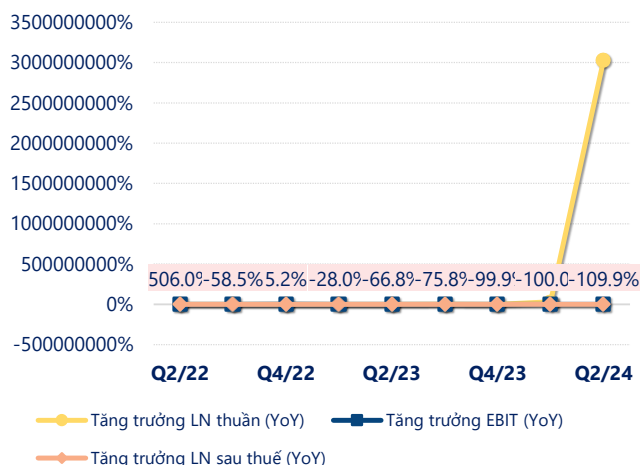
6T 2024		
LN thuần	-3.28	YoY ▼ 7.04 ▼ 187%
tỷ VNĐ		

Q2/24		
LN sau thuế	2.13	QoQ ▲ 3.72 ▲ 234%
tỷ VNĐ		YoY ▲ 1.07 ▲ 101%

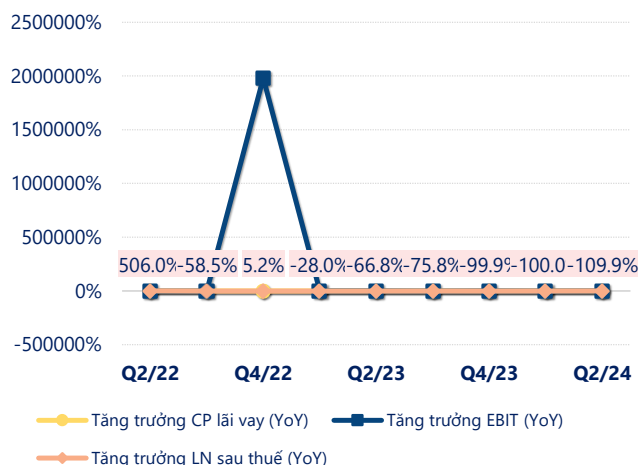
6T 2024		
LN sau thuế	0.54	YoY ▼ 2.44 ▼ 81.7%
tỷ VNĐ		



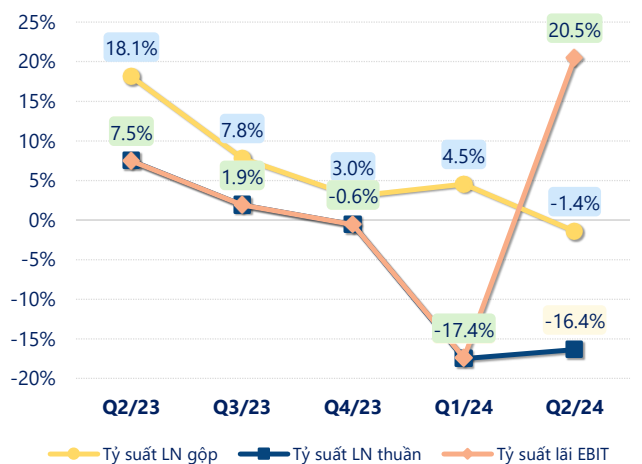
Tăng trưởng lợi nhuận



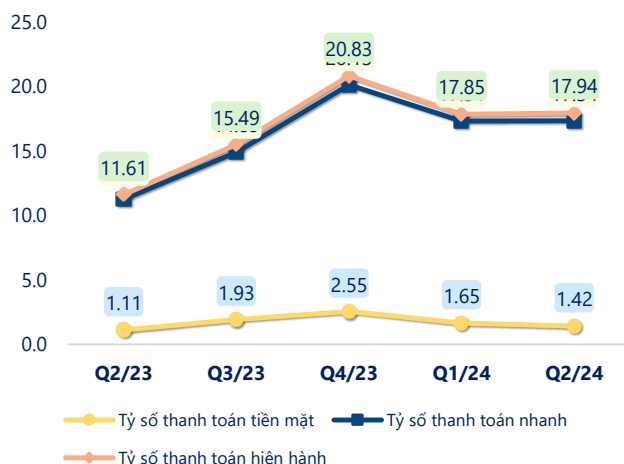
Tăng trưởng chi phí



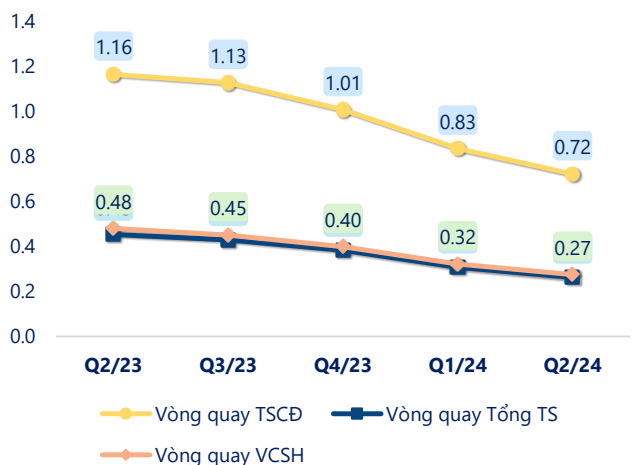
Tỷ suất lợi nhuận



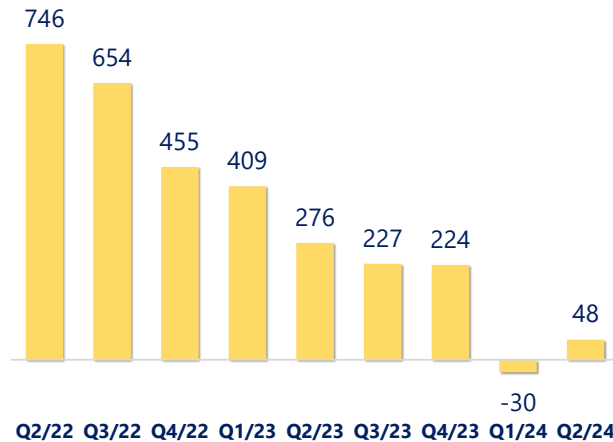
Chỉ số thanh khoản



Vòng quay tài sản



EPS



KẾT QUẢ KINH DOANH (tỷ VNĐ)	Q2/24	Q2/23	Thay đổi YoY	6T 2024	6T 2023	Thay đổi YoY
Doanh thu thuần	10.3	18.1	-43.2%	19.4	38.6	-49.6%
Giá vốn hàng bán	10.4	14.8	-29.6%	19.1	31.1	-38.3%
Lợi nhuận gộp	-0.15	3.27	-104%	0.27	7.51	-96.4%
Doanh thu HĐTC	0.77	0.99	-22.1%	1.76	1.77	-0.3%
Chi phí TC	0	0.00		0	0.00	-100%
Chi phí lãi vay	0	0.00		0	0	
LN trong công ty LKLD	0	0.00		0	0	
Chi phí bán hàng	0.31	0.37	-17.1%	0.65	0.68	-3.8%
Chi phí QLDN	2.00	2.54	-21.2%	4.66	4.84	-3.7%
LN thuần từ HĐKD	-1.68	1.35	-225%	-3.28	3.76	-187%
Lợi nhuận khác	3.79	0.00		3.80	0.00	228363%
LN trước thuế	2.11	1.35	56.0%	0.52	3.76	-86.3%
Lợi nhuận sau thuế	2.13	1.06	101%	0.54	2.98	-81.7%
LNST của CĐ cty mẹ	2.13	1.06	101%	0.54	2.98	-81.7%

(Nguồn: fireant.vn)

