

Ngày 28/06/2024	11,500 VNĐ		
Thay đổi	1 tháng	3 tháng	6 tháng
	47.4%	43.8%	82.5%

Q2/24		
ROE	-2.9%	+/- YoY ▲ 4.3%

Q2/24		
DT thuần	502	QoQ ▼ 181 ▼ 26.5%
tỷ VNĐ		YoY ▼ 66.0 ▼ 11.6%

6T 2024		
DT thuần	1,186	YoY ▼ 151 ▼ 11.3%
tỷ VNĐ		

Q2/24		
LN gộp	16.5	QoQ ▼ 10.4 ▼ 38.6%
tỷ VNĐ		YoY ▲ 4.90 ▲ 42.5%

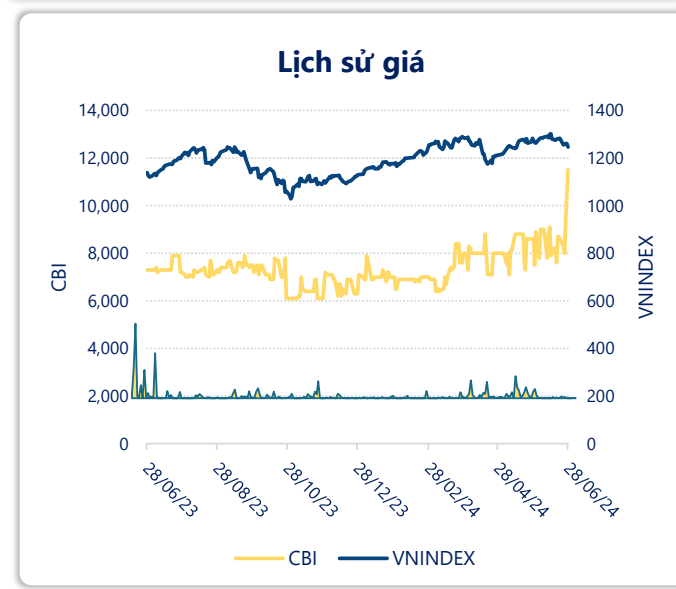
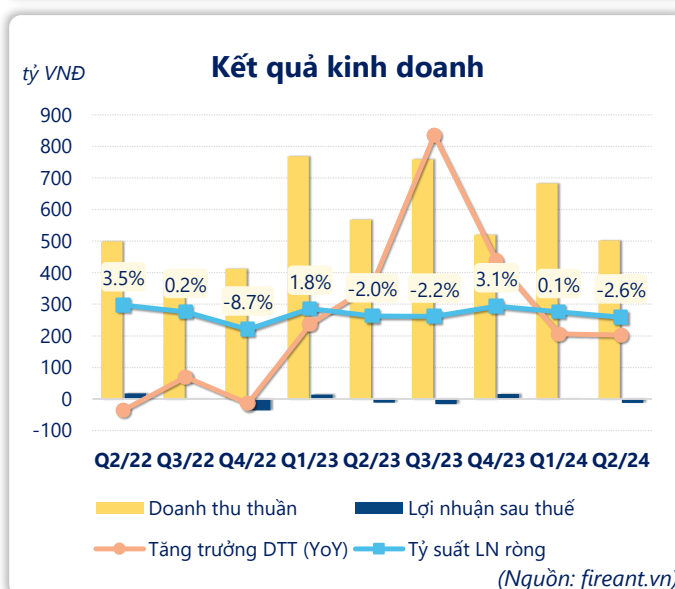
6T 2024		
LN gộp	43.5	YoY ▼ 6.60 ▼ 13.2%
tỷ VNĐ		

Q2/24		
LN thuần	-6.83	QoQ ▼ 8.00 ▼ 684%
tỷ VNĐ		YoY ▲ 5.27 ▲ 43.6%

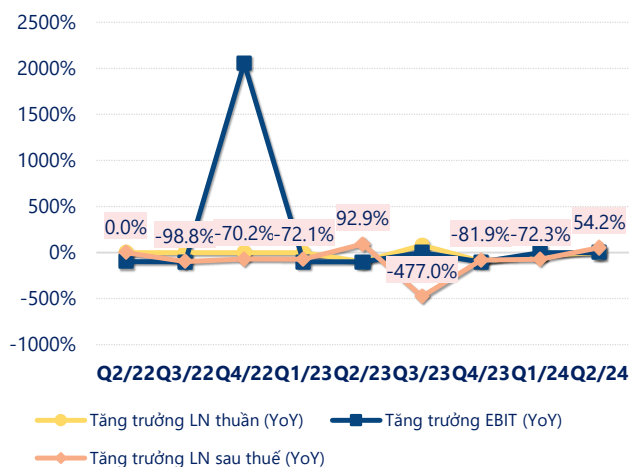
6T 2024		
LN thuần	-5.66	YoY ▼ 8.09 ▼ 333%
tỷ VNĐ		

Q2/24		
LN sau thuế	-12.9	QoQ ▼ 13.9 ▼ 1441%
tỷ VNĐ		YoY ▼ 1.30 ▼ 11.0%

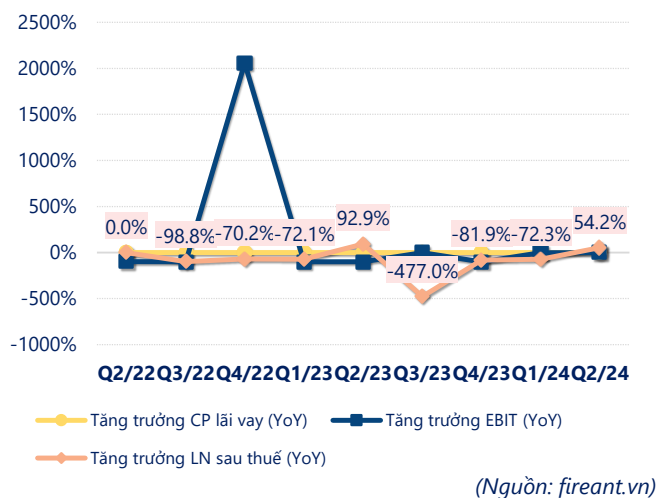
6T 2024		
LN sau thuế	-11.9	YoY ▼ 14.0 ▼ 661%
tỷ VNĐ		



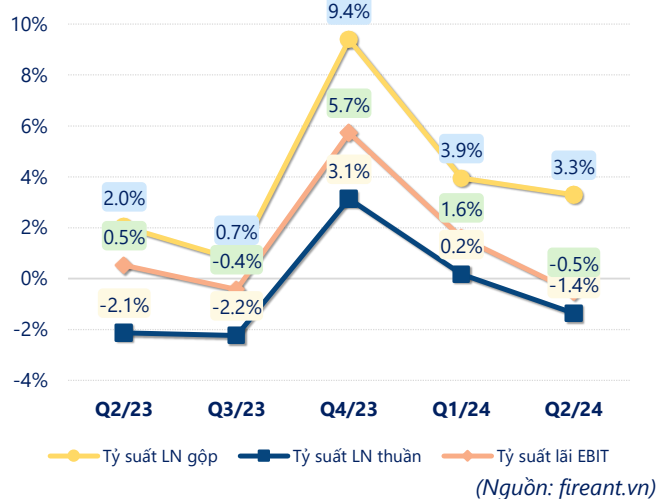
Tăng trưởng lợi nhuận



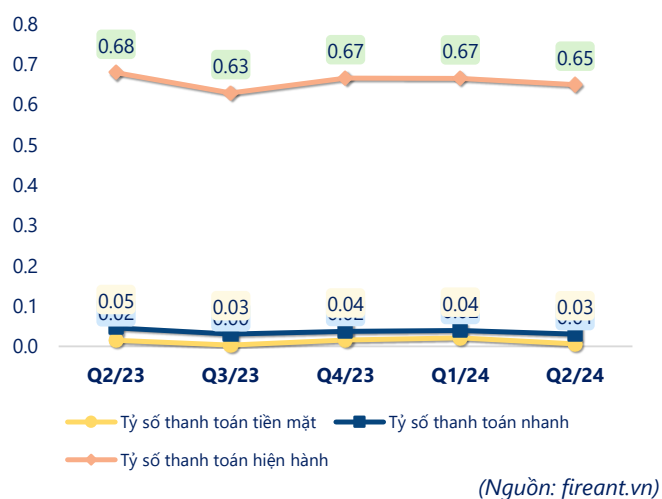
Tăng trưởng chi phí



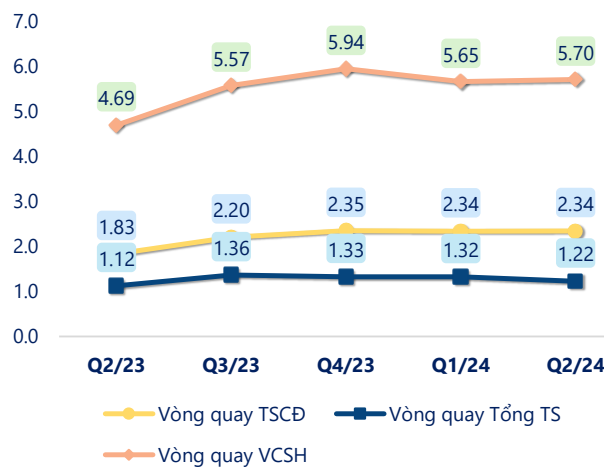
Tỷ suất lợi nhuận



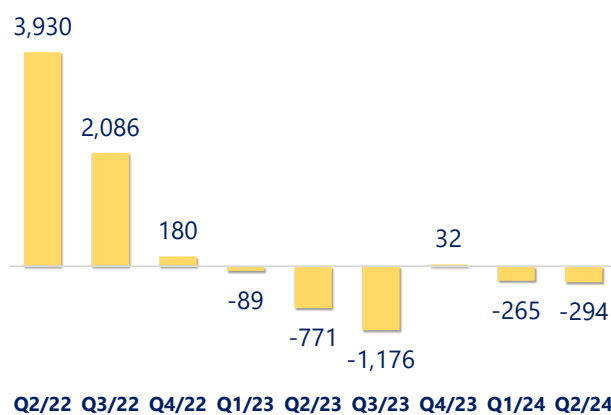
Chỉ số thanh khoản



Vòng quay tài sản



EPS



KẾT QUẢ KINH DOANH (tỷ VNĐ)	Q2/24	Q2/23	Thay đổi YoY	6T 2024	6T 2023	Thay đổi YoY
Doanh thu thuần	502	568	-11.6%	1,186	1,337	-11.3%
Giá vốn hàng bán	486	557	-12.8%	1,142	1,287	-11.2%
Lợi nhuận gộp	16.5	11.6	42.5%	43.5	50.1	-13.2%
Doanh thu HĐTC	0.01	-1.25	101%	0.01	0.67	-97.8%
Chi phí TC	17.2	16.1	7.0%	36.2	33.4	8.2%
Chi phí lãi vay	10.5	15.1	-30.7%	20.3	30.9	-34.2%
LN trong công ty LKLD	0	0.00		0	0	
Chi phí bán hàng	0.58	1.42	-59.3%	1.08	2.22	-51.5%
Chi phí QLDN	5.56	4.92	12.9%	11.9	12.7	-6.1%
LN thuần từ HĐKD	-6.83	-12.1	43.6%	-5.66	2.43	-333%
Lợi nhuận khác	-6.26	0.00		-6.26	0.01	-68917%
LN trước thuế	-13.1	-12.1	-8.2%	-11.9	2.44	-589%
Lợi nhuận sau thuế	-12.9	-11.6	-11.0%	-11.9	2.12	-661%
LNST của CĐ cty mẹ	-12.9	-11.6	-11.0%	-11.9	2.12	-661%

(Nguồn: fireant.vn)

