

Ngày 28/06/2024	40,850 VNĐ		
Thay đổi	1 tháng	3 tháng	6 tháng
	-12.0%	-1.2%	13.9%

	Q2/24	
ROE	12.5%	+/- YoY ▼ 4.0%

	Q2/24		
DT thuần	809	QoQ ▲ 184 ▲ 29.4%	YoY ▲ 19.0 ▲ 2.4%
	tỷ VNĐ		

	6T 2024	
DT thuần	1,434	YoY ▼ 91.0 ▼ 5.9%
	tỷ VNĐ	

	Q2/24		
LN gộp	248	QoQ ▲ 71.0 ▲ 40.2%	
	tỷ VNĐ		

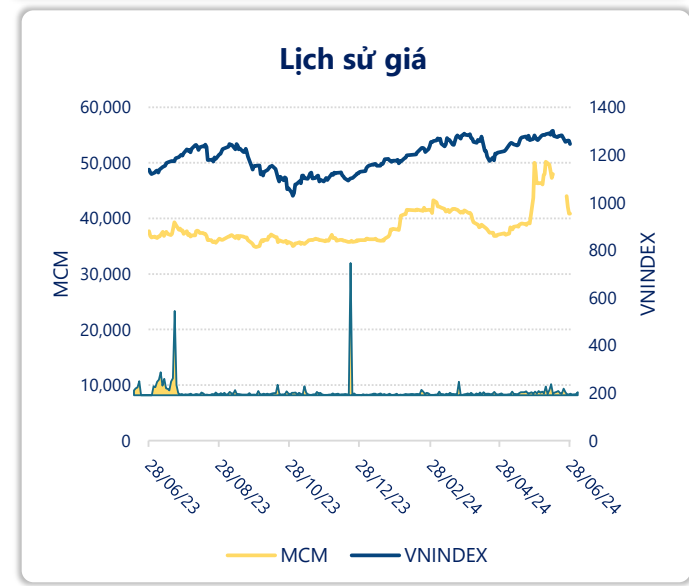
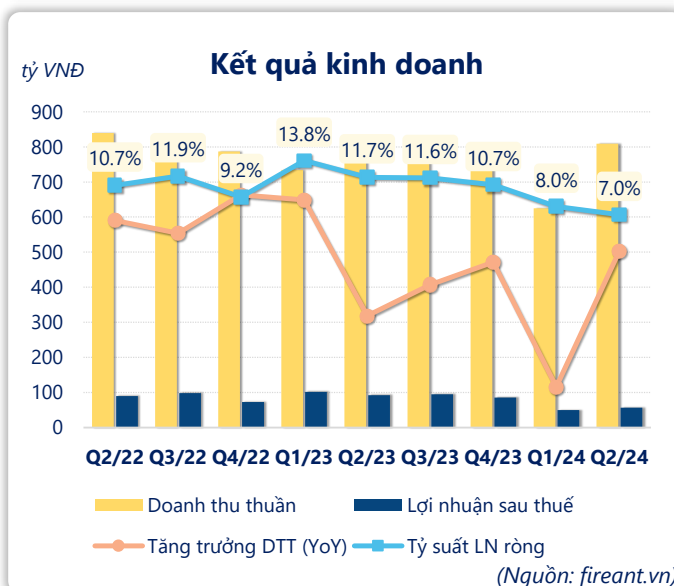
	6T 2024	
LN gộp	425	YoY ▼ 60.0 ▼ 12.5%
	tỷ VNĐ	

	Q2/24		
LN thuần	66.3	QoQ ▲ 7.30 ▲ 12.4%	YoY ▼ 40.7 ▼ 38.0%
	tỷ VNĐ		

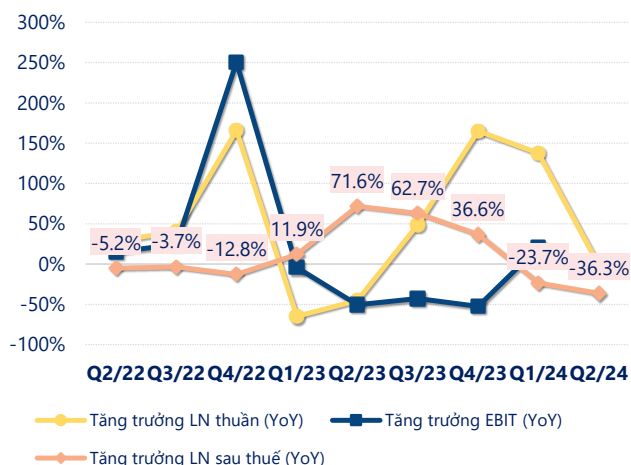
	6T 2024	
LN thuần	125	YoY ▼ 97.0 ▼ 43.7%
	tỷ VNĐ	

	Q2/24		
LN sau thuế	56.3	QoQ ▲ 6.30 ▲ 12.7%	YoY ▼ 36.3 ▼ 39.2%
	tỷ VNĐ		

	6T 2024	
LN sau thuế	106	YoY ▼ 88.0 ▼ 45.2%
	tỷ VNĐ	

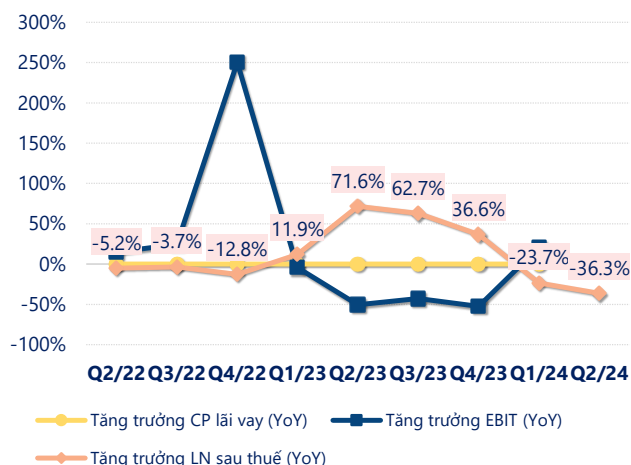


Tăng trưởng lợi nhuận



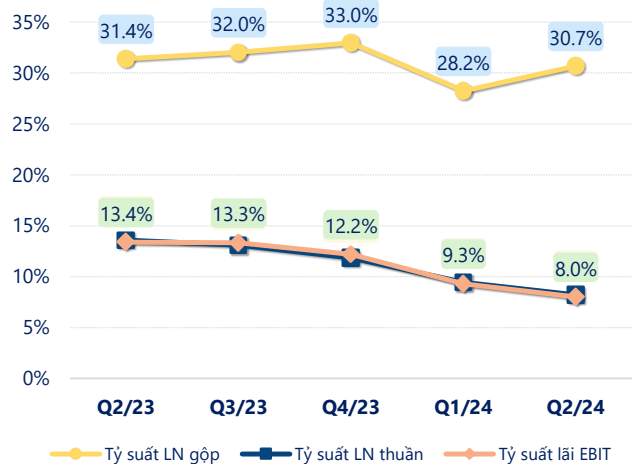
(Nguồn: fireant.vn)

Tăng trưởng chi phí



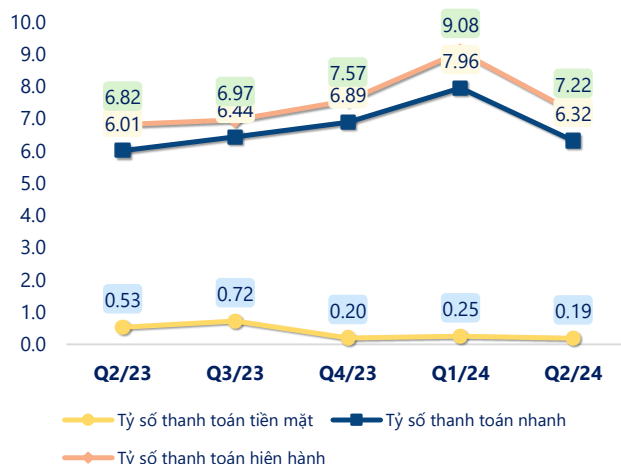
(Nguồn: fireant.vn)

Tỷ suất lợi nhuận



(Nguồn: fireant.vn)

Chỉ số thanh khoản



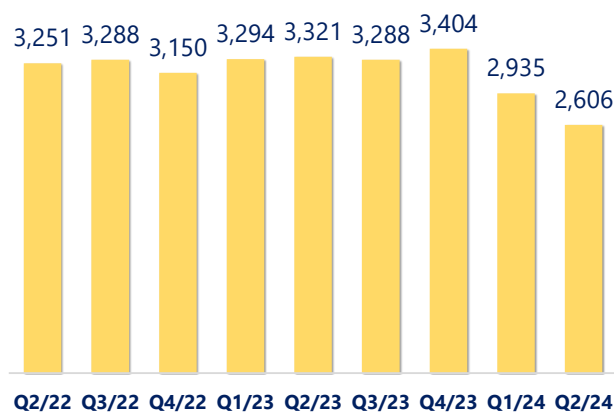
(Nguồn: fireant.vn)

Vòng quay tài sản



(Nguồn: fireant.vn)

EPS



(Nguồn: fireant.vn)

KẾT QUẢ KINH DOANH (tỷ VNĐ)	Q2/24	Q2/23	Thay đổi YoY	6T 2024	6T 2023	Thay đổi YoY
Doanh thu thuần	809	790	2.4%	1,434	1,525	-5.9%
Giá vốn hàng bán	561	542	3.5%	1,010	1,039	-2.8%
Lợi nhuận gộp	248	248	0.1%	425	485	-12.5%
Doanh thu HĐTC	21.6	43.8	-50.6%	52.0	77.3	-32.7%
Chi phí TC	0.01	0.33	-98.0%	0.01	0.38	-97.8%
Chi phí lãi vay	0.01	0.00		0.01	0	
LN trong công ty LKLD	0	0.00		0	0	
Chi phí bán hàng	194	174	11.6%	333	321	3.8%
Chi phí QLDN	9.31	9.71	-4.1%	18.1	18.6	-2.6%
LN thuần từ HĐKD	66.3	107	-38.0%	125	222	-43.7%
Lợi nhuận khác	-1.62	-1.59	-2.1%	-2.46	-4.52	45.5%
LN trước thuế	64.7	106	-38.9%	123	218	-43.6%
Lợi nhuận sau thuế	56.3	92.6	-39.2%	106	194	-45.2%
LNST của CĐ cty mẹ	56.3	92.6	-39.2%	106	194	-45.2%

(Nguồn: fireant.vn)

