

Ngày 28/06/2024	5,540 VNĐ		
Thay đổi	1 tháng	3 tháng	6 tháng
	-2.8%	-7.0%	-9.9%

	Q2/24	
ROE	4.1%	+/- YoY ▲ 8.6%

	Q2/24		
DT thuần	0.00	QoQ	YoY
		▼ 0.01 ▼ 60.2%	▼ 15.0 ▼ 100.0%
	tỷ VNĐ		

	6T 2024	
DT thuần	0.01	YoY
		▼ 51.6 ▼ 100.0%
	tỷ VNĐ	

	Q2/24		
LN gộp	0.00	QoQ	YoY
		▼ 0.01 ▼ 60.2%	▼ 2.75 ▼ 99.9%
	tỷ VNĐ		

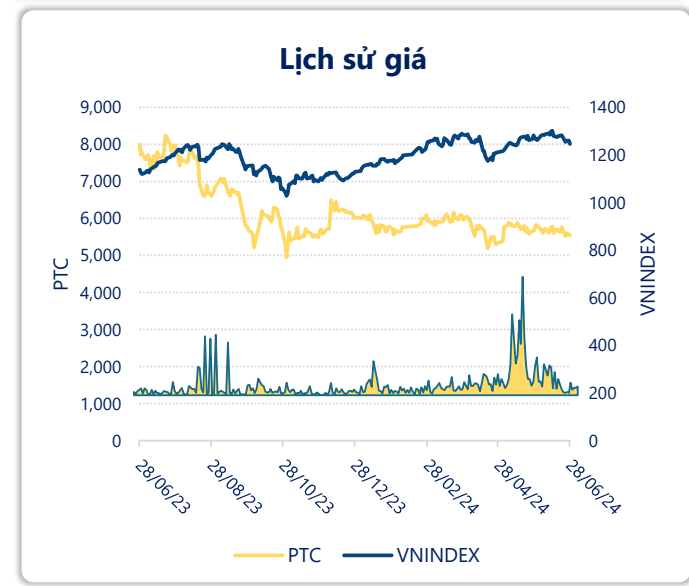
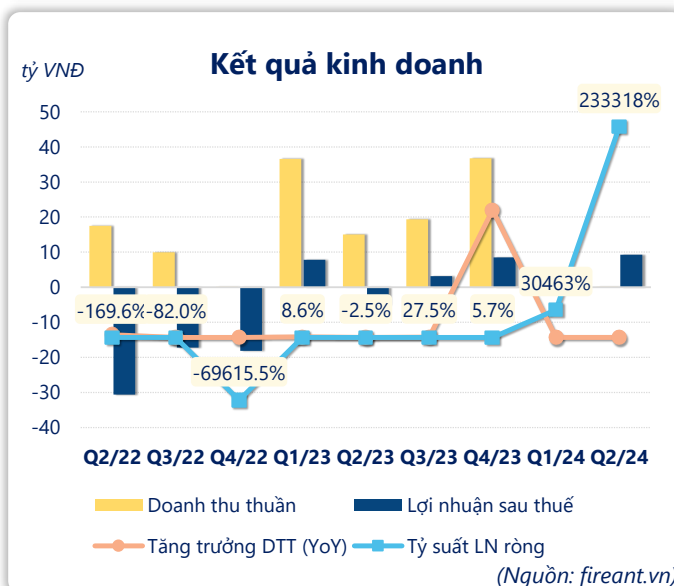
	6T 2024	
LN gộp	0.01	YoY
		▼ 26.4 ▼ 100.0%
	tỷ VNĐ	

	Q2/24		
LN thuần	8.37	QoQ	YoY
		▲ 6.85 ▲ 451%	▲ 13.3 ▲ 271%
	tỷ VNĐ		

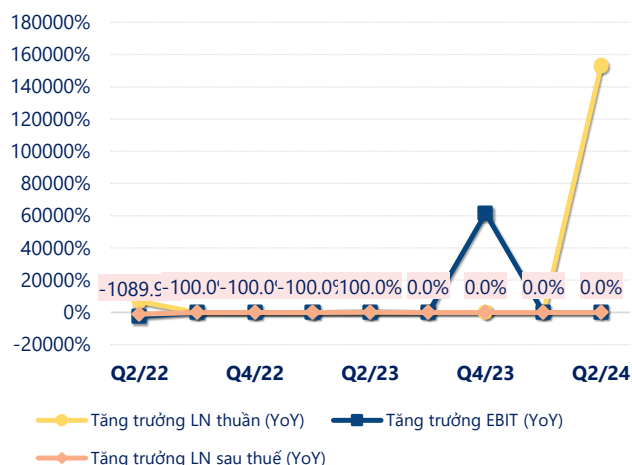
	6T 2024	
LN thuần	9.89	YoY
		▲ 6.72 ▲ 212%
	tỷ VNĐ	

	Q2/24		
LN sau thuế	9.29	QoQ	YoY
		▲ 7.77 ▲ 511%	▲ 14.5 ▲ 280%
	tỷ VNĐ		

	6T 2024	
LN sau thuế	10.8	YoY
		▲ 8.12 ▲ 303%
	tỷ VNĐ	

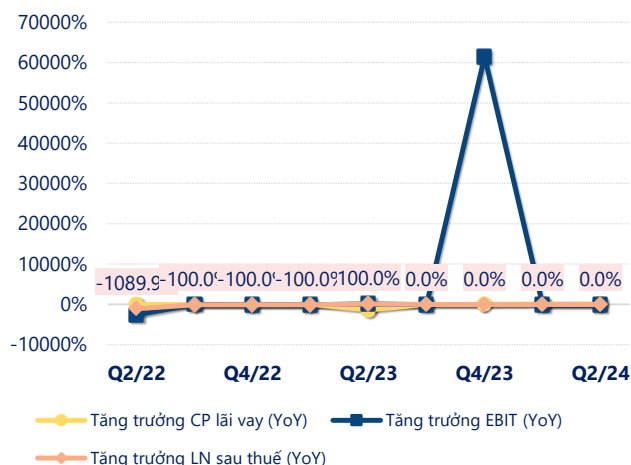


Tăng trưởng lợi nhuận



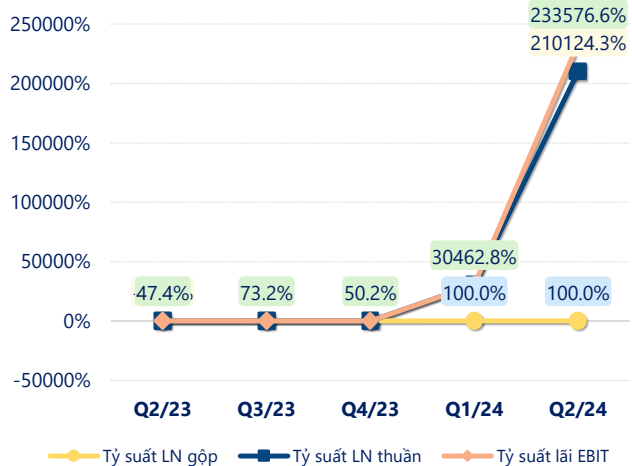
(Nguồn: fireant.vn)

Tăng trưởng chi phí



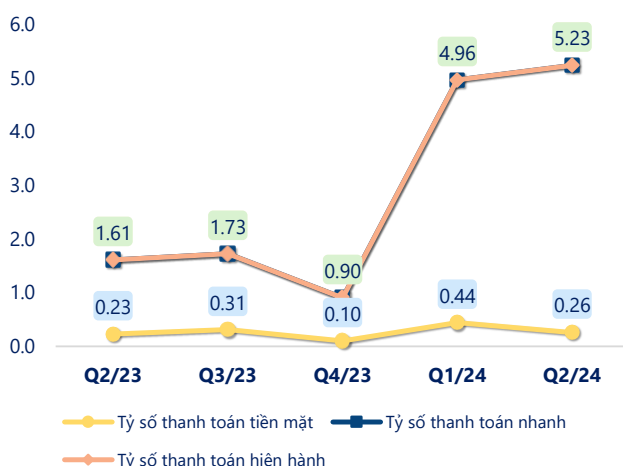
(Nguồn: fireant.vn)

Tỷ suất lợi nhuận



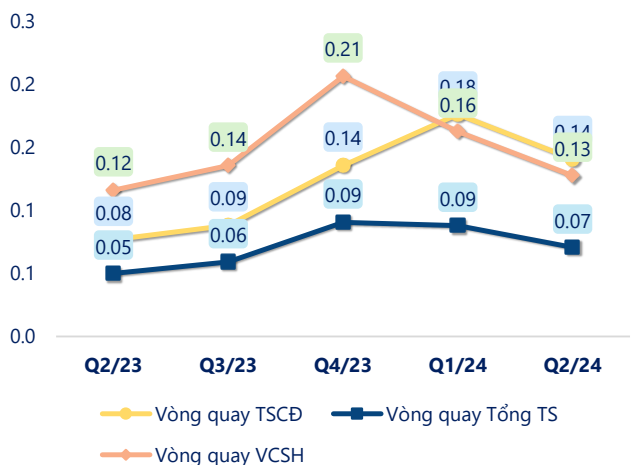
(Nguồn: fireant.vn)

Chỉ số thanh khoản



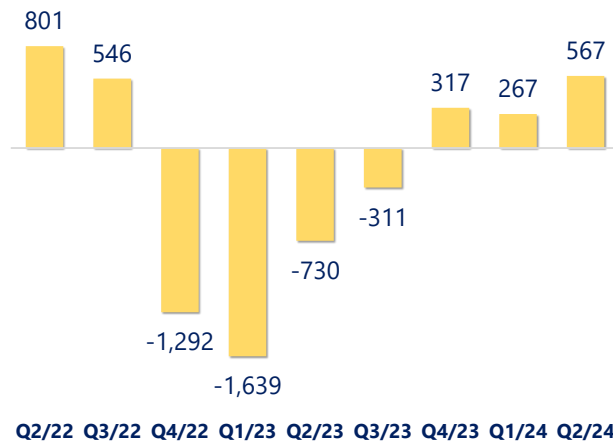
(Nguồn: fireant.vn)

Vòng quay tài sản



(Nguồn: fireant.vn)

EPS



(Nguồn: fireant.vn)

KẾT QUẢ KINH DOANH (tỷ VNĐ)	Q2/24	Q2/23	Thay đổi YoY	6T 2024	6T 2023	Thay đổi YoY
Doanh thu thuần	0.00	15.0	-100.0%	0.01	51.6	-100.0%
Giá vốn hàng bán	0	12.3	-100%	0	25.2	-100%
Lợi nhuận gộp	0.00	2.75	-99.9%	0.01	26.4	-100.0%
Doanh thu HĐTC	13.5	3.45	291%	14.9	4.79	212%
Chi phí TC	4.01	5.39	-25.6%	3.20	14.0	-77.2%
Chi phí lãi vay	0.01	12.3	-99.9%	0.01	25.5	-100.0%
LN trong công ty LKLD	0	-1.56	100%	0	-5.81	100%
Chi phí bán hàng	0	0.00		0	0	
Chi phí QLDN	1.12	4.14	-73.0%	1.84	8.18	-77.5%
LN thuần từ HĐKD	8.37	-4.89	271%	9.89	3.17	212%
Lợi nhuận khác	0.92	-0.27	442%	0.92	-0.49	289%
LN trước thuế	9.29	-5.16	280%	10.8	2.68	303%
Lợi nhuận sau thuế	9.29	-5.16	280%	10.8	2.68	303%
LNST của CĐ cty mẹ	9.29	-0.37	2611%	10.8	2.78	289%

(Nguồn: fireant.vn)

