

Ngày 28/06/2024	3,400 VNĐ		
Thay đổi	1 tháng	3 tháng	6 tháng
	0%	-12.8%	-5.6%

	Q2/24	
ROE	-45.2%	+/- YoY ▼ 38.1%

	Q2/24		
DT thuần	12.0	QoQ	YoY
		▼ 33.7	▼ 17.2
	tỷ VNĐ	▼ 73.8%	▼ 59.0%

	6T 2024	
DT thuần	57.7	YoY
		▲ 4.20
	tỷ VNĐ	▲ 7.9%

	Q2/24		
LN gộp	0.96	QoQ	YoY
		▼ 10.0	▲ 20.4
	tỷ VNĐ	▼ 91.2%	▲ 105%

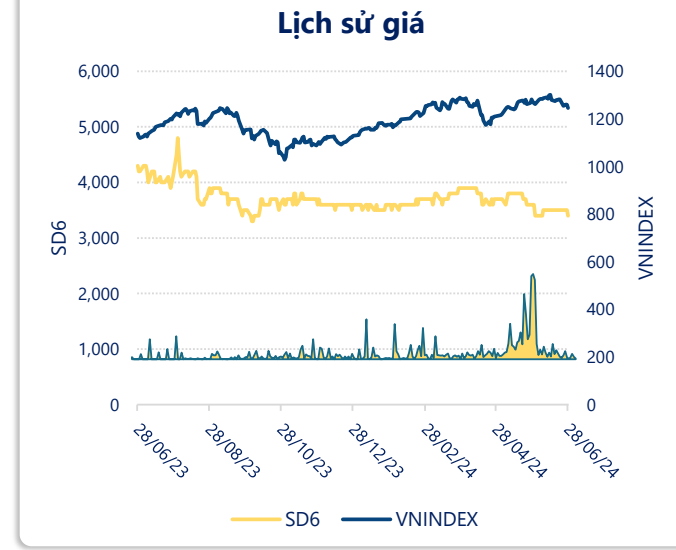
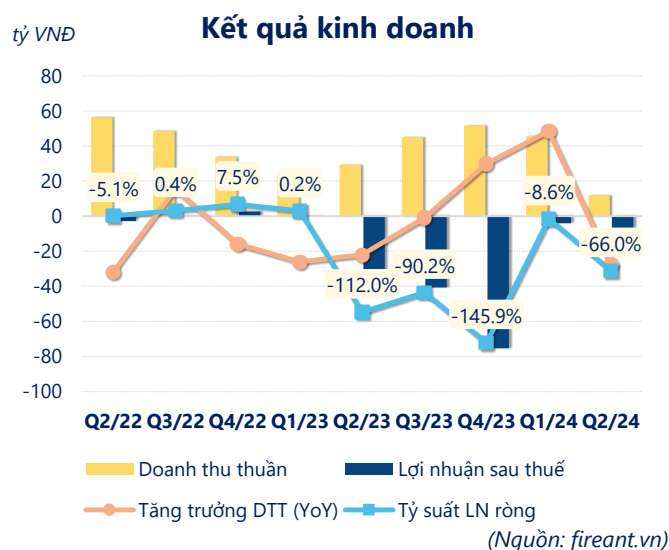
	6T 2024	
LN gộp	12.0	YoY
		▲ 24.3
	tỷ VNĐ	▲ 197%

	Q2/24		
LN thuần	-7.85	QoQ	YoY
		▼ 4.73	▲ 28.5
	tỷ VNĐ	▼ 152%	▲ 78.4%

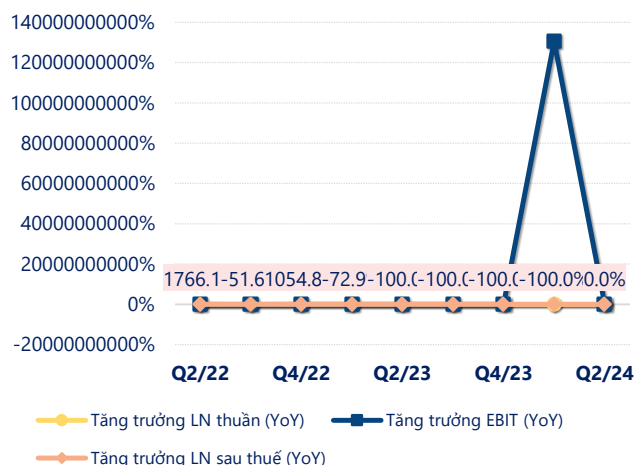
	6T 2024	
LN thuần	-11.0	YoY
		▲ 25.3
	tỷ VNĐ	▲ 69.8%

	Q2/24		
LN sau thuế	-7.90	QoQ	YoY
		▼ 3.95	▲ 24.8
	tỷ VNĐ	▼ 100.0%	▲ 75.8%

	6T 2024	
LN sau thuế	-11.8	YoY
		▲ 20.9
	tỷ VNĐ	▲ 63.8%

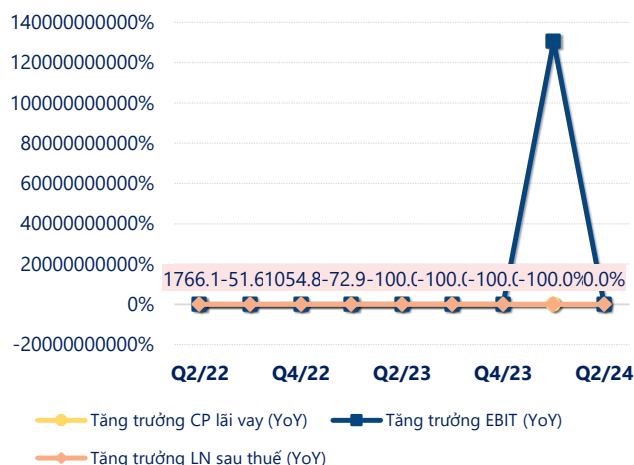


Tăng trưởng lợi nhuận



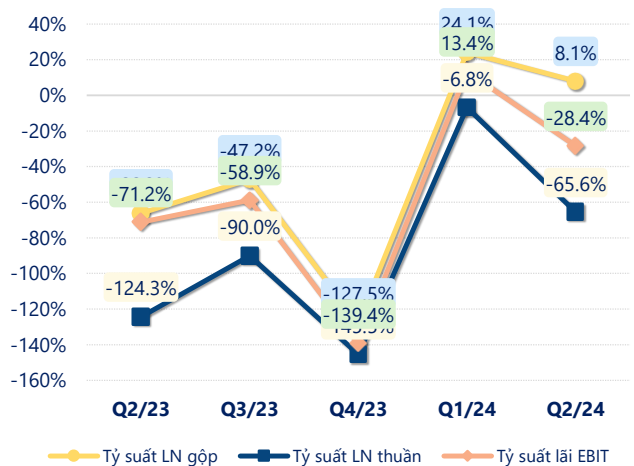
(Nguồn: fireant.vn)

Tăng trưởng chi phí



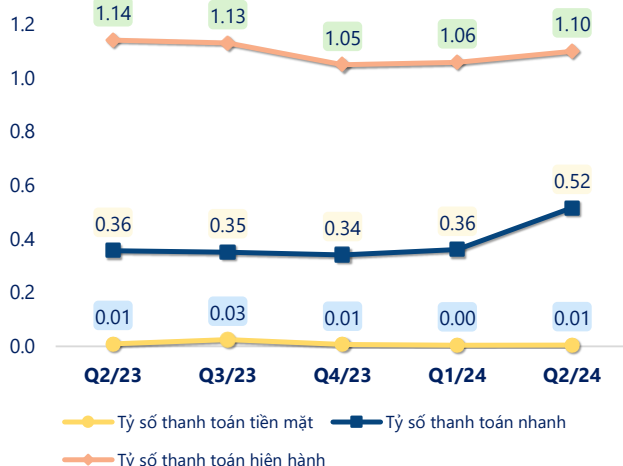
(Nguồn: fireant.vn)

Tỷ suất lợi nhuận



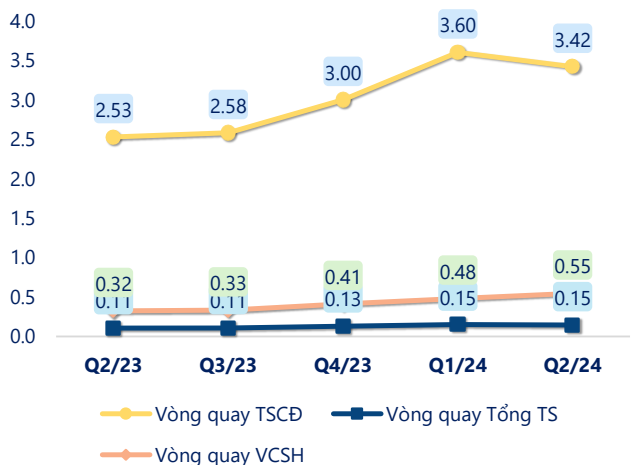
(Nguồn: fireant.vn)

Chỉ số thanh khoản



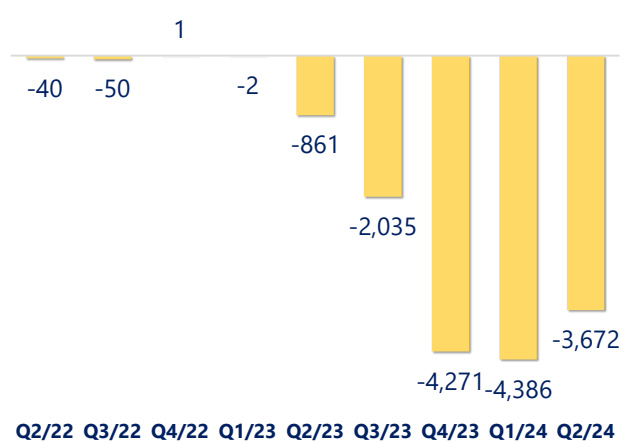
(Nguồn: fireant.vn)

Vòng quay tài sản



(Nguồn: fireant.vn)

EPS



(Nguồn: fireant.vn)

KẾT QUẢ KINH DOANH (tỷ VNĐ)	Q2/24	Q2/23	Thay đổi YoY	6T 2024	6T 2023	Thay đổi YoY
Doanh thu thuần	12.0	29.2	-59.0%	57.7	53.5	7.9%
Giá vốn hàng bán	11.0	48.6	-77.4%	45.7	65.8	-30.5%
Lợi nhuận gộp	0.96	-19.4	105%	12.0	-12.3	197%
Doanh thu HĐTC	0.00	0.00		0.00	0.01	-70.6%
Chi phí TC	4.28	11.7	-63.5%	14.3	14.0	2.2%
Chi phí lãi vay	4.28	11.9	-64.1%	14.3	14.2	0.7%
LN trong công ty LKLD	0	0.00		0	0	
Chi phí bán hàng	0	0.00		0	0	
Chi phí QLDN	4.54	5.28	-14.1%	8.62	9.94	-13.3%
LN thuần từ HĐKD	-7.85	-36.3	78.4%	-11.0	-36.3	69.8%
Lợi nhuận khác	0.17	3.58	-95.3%	-0.66	3.59	-118%
LN trước thuế	-7.68	-32.7	76.5%	-11.6	-32.7	64.4%
Lợi nhuận sau thuế	-7.90	-32.7	75.8%	-11.8	-32.7	63.8%
LNST của CĐ cty mẹ	-7.90	-32.7	75.8%	-11.8	-32.7	63.8%

(Nguồn: fireant.vn)

